EL SAR en números

cifras al cierre de abril de 2021

CONSAR
COMISIÓN NACIONAL DEL SISTEMA DE AHORRO PARA EL RETIRO

Las AFORE administran RECURSOS por:

4,841,841
Millones de pesos

Los ACTIVOS NETOS DE LAS SIEFORE representan:

31.12 %
del ahorro interno

Los ACTIVOS ADMINISTRADOS por las AFORE se ubican en segundo lugar del sistema financiero con el **18.64%** de la participación total.

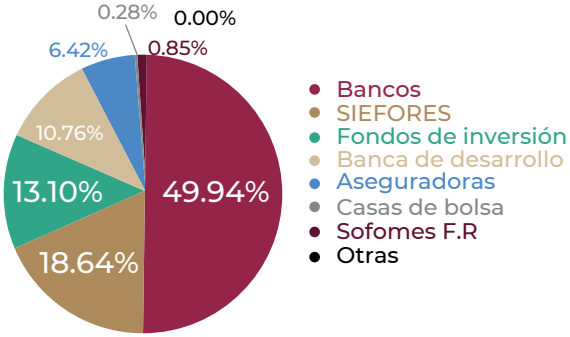

*Bancos medidos en Activos Totales, el resto medidos en Activos Netos.
Datos al cierre de septiembre de 2018

El rendimiento histórico del sistema de 1997 al cierre de abril de 2021 fue de:

11.21% nominal

5.47% real

En los últimos 10 años, los ACTIVOS ADMINISTRADOS por las SIEFORE han crecido en promedio

16.48%
anual

La PLUSVALÍA ACUMULADA del cierre de 2008 al cierre de abril de 2021 asciende a:

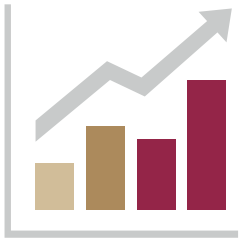

2,289,071
mdp

que representan

47.27%
de los activos administrados

Las SIEFORES Básicas mostraron en promedio un rendimiento de **8.44%** nominal y **4.34** real en los últimos 10 años.

Se han podido generar RENDIMIENTOS NETOS DE COMISIONES acumulados por más de:

2,540 mil mdp = **52.3%** del saldo del sistema

EL SAR en números

cifras al cierre de abril de 2021

CONSAR
COMISIÓN NACIONAL DEL SISTEMA DE AHORRO PARA EL RETIRO

Las SIEFORE han invertido en financiamiento al **SECTOR ENERGÍA.**

100,944
Millones de pesos

1.99%
del total disponible

Las AFORE mantienen una posición de **26.9%** en **BONOS GUBERNAMENTALES A TASA FIJA** nominal de largo plazo emitidos.

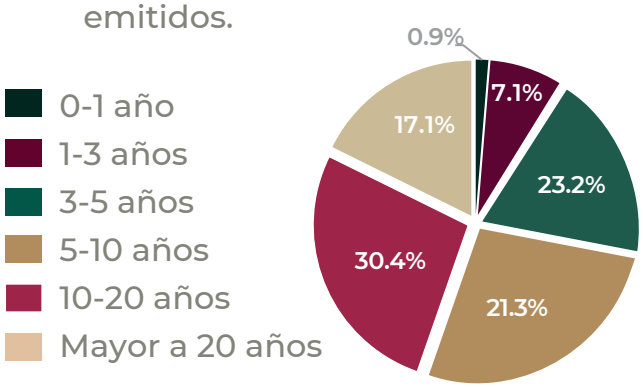

Las AFORE financian al SECTOR PRIVADO en México con:

1,439,421
Millones de pesos

Las AFORE financian a través de Instrumentos de Deuda Privada y Estructurados al **SECTOR INFRAESTRUCTURA** con:

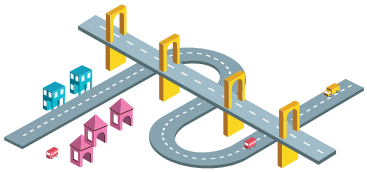

428,542
Millones de pesos

Evolución en la **Composición de las Carteras de las SIEFORE** al cierre de abril de 2021.

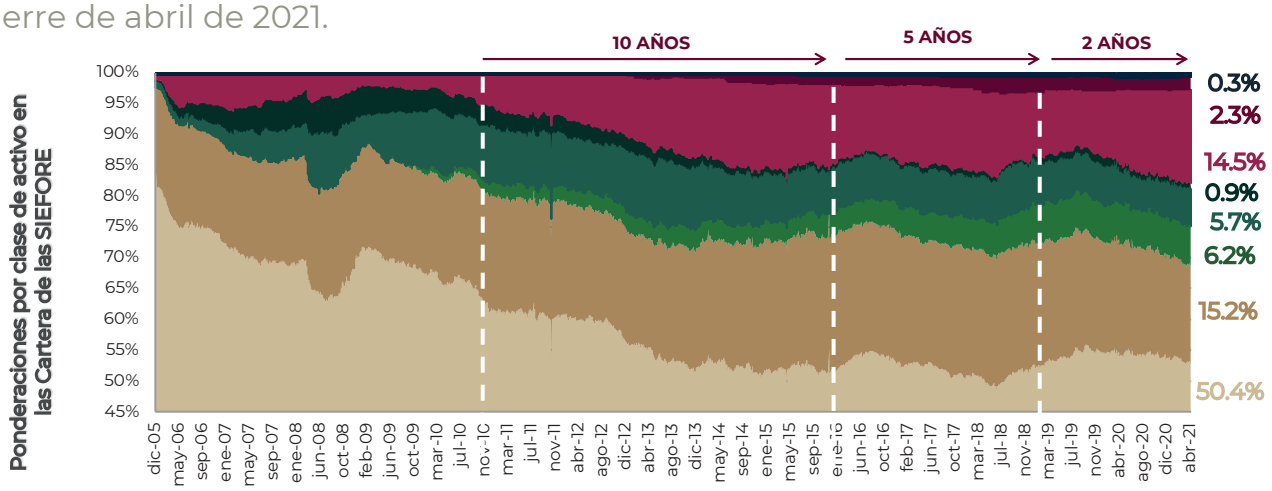

	MERCANCÍAS	FIBRAS	RV INTERNACIONAL	DEUDA INTERNACIONAL	RV NACIONAL	ESTRUCTURADOS	PRIVADOS NACIONALES	GUBERNAMENTAL
10 AÑOS	-	0.0%	3.6%	3.9%	9.9%	1.3%	17.7%	70.3%
5 AÑOS	0.2%	2.0%	11.2%	0.8%	7.0%	4.1%	22.0%	55.4%
2 AÑOS	0.3%	2.7%	10.8%	1.3%	6.9%	6.6%	19.9%	54.9%

Cifras calculadas a valor a marcado respecto a los activos netos al cierre de abril de 2021

El diferencial faltante para la ponderación de la cartera total corresponde a los Derivados sobre Tasas y/o Divisas, reportos, depósitos, cuentas por pagar y cuentas por cobrar.

EL SAR en números

cifras al cierre de abril de 2021

CONSAR
COMISIÓN NACIONAL DEL SISTEMA DE AHORRO PARA EL RETIRO

Las AFORE han invertido en financiamiento a CARRETERAS

91,183
Millones de pesos

Participación de las AFORE en FIBRAs.

112,422
Millones de pesos

29.8%
del total colocado

Participación actual de las AFORE en **OFERTAS PÚBLICAS INICIALES.**

OPIs

27,154
Millones de pesos

CKDs + FIBRAs (Estructurados)

$423,414 mdp

CKDs + FIBRAs

Inversión en **VALORES EXTRANJEROS.**

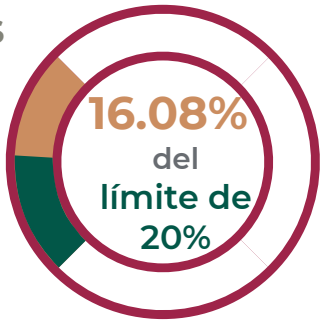

Las AFORE invierten en **RENTA VARIABLE NACIONAL.**

255,107
millones de pesos

El plazo promedio ponderado de las inversiones es de:

3,124 días = 8.5 años

lo cual es congruente con su objetivo de largo plazo

El Sistema de Ahorro para el Retiro tiene registradas:

68.7 Millones de Cuentas