



**REPORTE SEMANAL DE PRECIOS DE AZÚCAR,**

**No. 33, ciclo azucarero 2020/21**

**al 14/may/2021**

**PRECIOS RECIENTES**

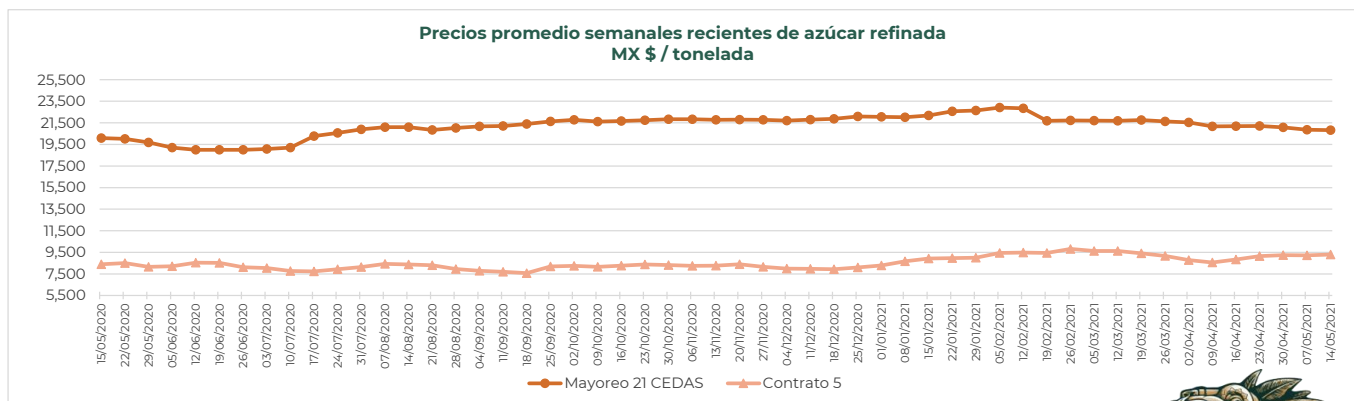
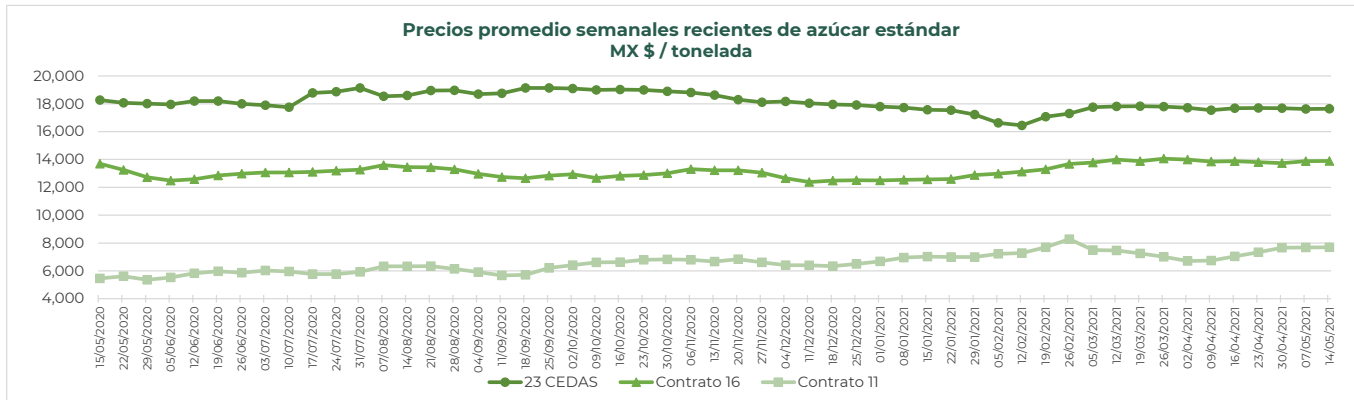
CONCEPTO	10/05/2021	11/05/2021	12/05/2021	13/05/2021	14/05/2021	Promedio Semanal	Promedio Mensual	Promedio del ciclo
<b>Tipo de cambio fix</b> (MX Pesos / US Dólar)	19.89	19.88	20.09	20.05	19.85	19.95	20.05	20.36
<b>MX \$ / TONELADA</b>								
<b>AZÚCAR ESTÁNDAR</b>								
<b>Mayoreo 23 CEDAS*</b>	17,648.49	17,631.22	17,662.64	17,617.79	17,630.59	17,638.15	17,633.02	17,889.67
<b>Contrato 16</b>	13,744.18	13,765.27	13,910.09	13,945.58	14,094.72	13,891.97	13,887.23	13,223.68
<b>Contrato 11</b>	7,667.80	7,934.76	7,903.05	7,562.88	7,421.50	7,698.00	7,687.06	7,021.70
<b>Consumidor **</b>	---	---	---	---	---	27,015.00	27,500.67	27,719.06
<b>AZÚCAR REFINADA</b>								
<b>Mayoreo 21 CEDAS*</b>	20,854.50	20,831.5	20,755.65	20,844.40	20,821.26	20,821.46	20,842.16	21,773.71
<b>Contrato 5</b>	9,268.86	9,554.65	9,480.35	9,132.55	9,003.37	9,287.96	9,250.23	8,779.39
<b>Consumidor **</b>	---	---	---	---	---	30,803.33	30,697.50	31,470.93

**Notas:**

\* Derivado de la contingencia sanitaria por COVID-19, a partir del **21 de diciembre** el SNIIM dejó de reportar información en la Central de Abasto de Iztapalapa y Toluca; además, continuó con intermitencias para la CEDA de Ecatepec. A partir del **11 de enero** no se cuenta con información de la CEDA Minatitlán, Veracruz y a partir del **18 de enero** el SNIIM dejó de reportar información de las CEDAS ubicadas en los estados de Guadalajara, Monterrey y Querétaro. Cabe precisar que a partir del **4 de febrero** la CEDA de Minatitlán, Veracruz se restableció. A partir del **10 de febrero** se incorporaron las CEDAS de Iztapalapa y Toluca; así como de las Centrales de Abasto ubicadas en los estados de Guadalajara, Monterrey, Querétaro, Michoacán, Nayarit, San Luis Potosí y Puebla.

En la semana del **10 al 14 de mayo de 2021** en promedio se contó con dato de **22 CEDAS** para el **azúcar estándar** y **18 CEDAS** para la **refinada**.

\*\* Precios promedio al consumidor en la Ciudad de México, Guadalajara, Jal., y Monterrey, N.L.



**REPORTE SEMANAL DE PRECIOS DE AZÚCAR,**
**No. 33, ciclo azucarero 2020/21**
**al 14/may/2021**
**CICLO 2020/21 VS 2019/2020**

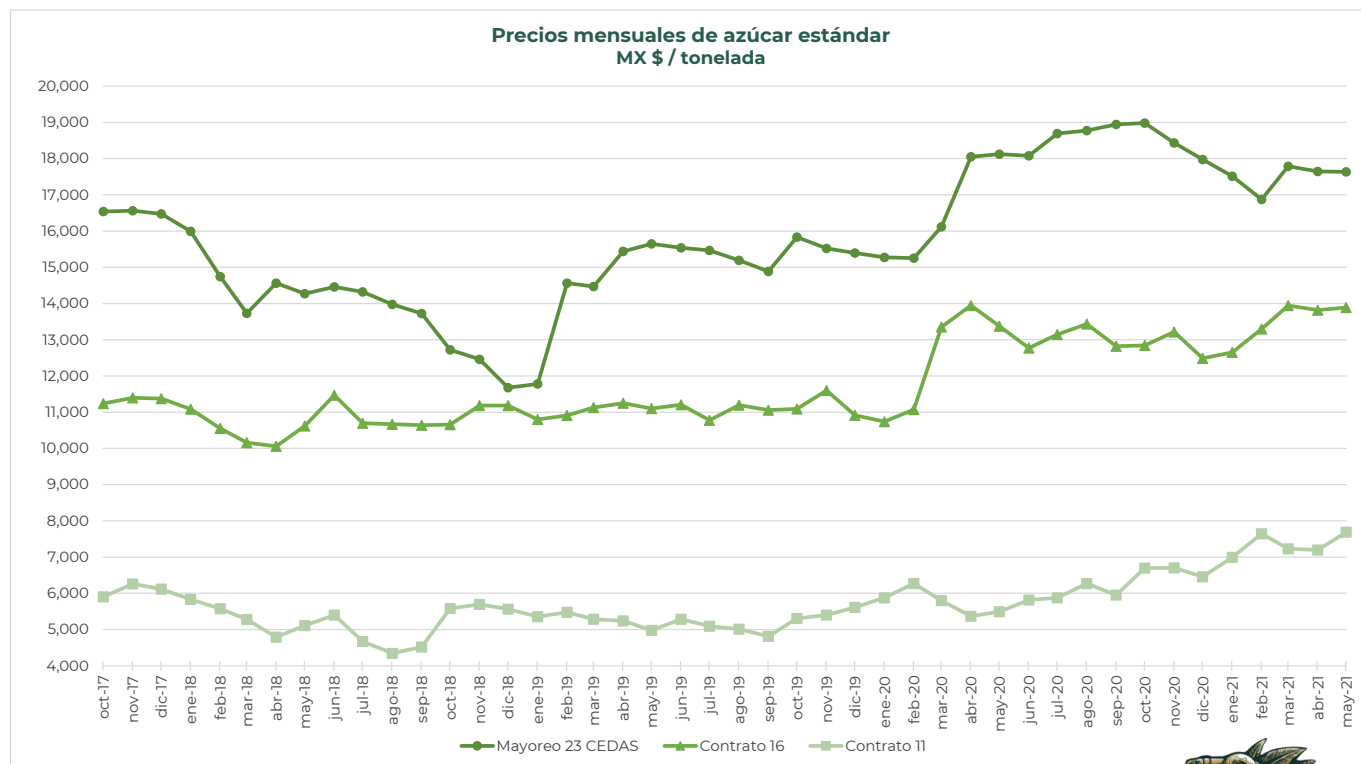
CONCEPTO	Promedio semanal (Sem. 33 de cada ciclo)			Promedio mensual de cada ciclo			Promedio de cada ciclo		
	10 al 14 may 2021 (a)	11 al 15 may 2020 (b)	Variación %	1 al 14 may 2021 (a)	1 al 15 may 2020 (b)	Variación %	1 oct 2020 al 14 may 2021 (a)	1 oct 2019 al 15 may 2020 (b)	Variación %
	MX Pesos / tonelada	tonelada	(a) / (b)	MX Pesos / tonelada	tonelada	(a) / (b)	MX Pesos / tonelada	tonelada	(a) / (b)
<b>Tipo de cambio fix (MX \$ / US \$)</b>	19.95	24.07	-17.11	20.05	24.06	-16.67	20.36	20.52	-0.76
<b>AZÚCAR ESTÁNDAR</b>									
<b>Mayoreo 23 CEDAS*</b>	17,638.15	18,260.39	-3.41	17,633.02	18,218.58	-3.21	17,889.67	16,046.56	11.49
<b>Contrato 16</b>	13,891.97	13,693.75	1.45	13,887.23	13,712.79	1.27	13,223.68	11,940.86	10.74
<b>Contrato 11</b>	7,698.00	5,463.14	40.91	7,687.06	5,492.14	39.96	7,021.70	5,639.39	24.51
<b>Consumidor **</b>	27,015.00	27,269.67	-0.93	27,500.67	27,361.82	0.51	27,719.06	24,439.28	13.42
<b>AZÚCAR REFINADA</b>									
<b>Mayoreo 21 CEDAS*</b>	20,821.46	20,096.53	3.61	20,842.16	20,112.03	3.63	21,773.71	18,417.56	18.22
<b>Contrato 5</b>	9,287.96	8,397.87	10.60	9,250.23	8,385.20	10.32	8,779.39	7,345.54	19.52
<b>Consumidor **</b>	30,803.33	30,743.33	0.20	30,697.50	30,588.89	0.36	31,470.93	29,538.26	6.54

**Notas:**

\* Derivado de la contingencia sanitaria por COVID-19, a partir del **21 de diciembre** el SNIIM dejó de reportar información en la Central de Abasto de Iztapalapa y Toluca; además, continuó con intermitencias para la CEDA de Ecatepec. A partir del **11 de enero** no se cuenta con información de la CEDA Minatitlán, Veracruz y a partir del **18 de enero** el SNIIM dejó de reportar información de las CEDAS ubicadas en los estados de Guadalajara, Monterrey y Querétaro. Cabe precisar que a partir del **4 de febrero** la CEDA de Minatitlán, Veracruz se restableció. A partir del **15 de febrero** se incorporaron las CEDAS de Iztapalapa y Toluca; así como de las Centrales de Abasto ubicadas en los estados de Guadalajara, Monterrey, Querétaro, Michoacán, Nayarit, San Luis Potosí y Puebla.

En la semana del **10 al 14 de mayo de 2021** en promedio se contó con dato de **22 CEDAS** para el **azúcar estándar** y **18 CEDAS** para la **refinada**.

\*\* Precios promedio al consumidor en la Ciudad de México, Guadalajara, Jal., y Monterrey, N.L.



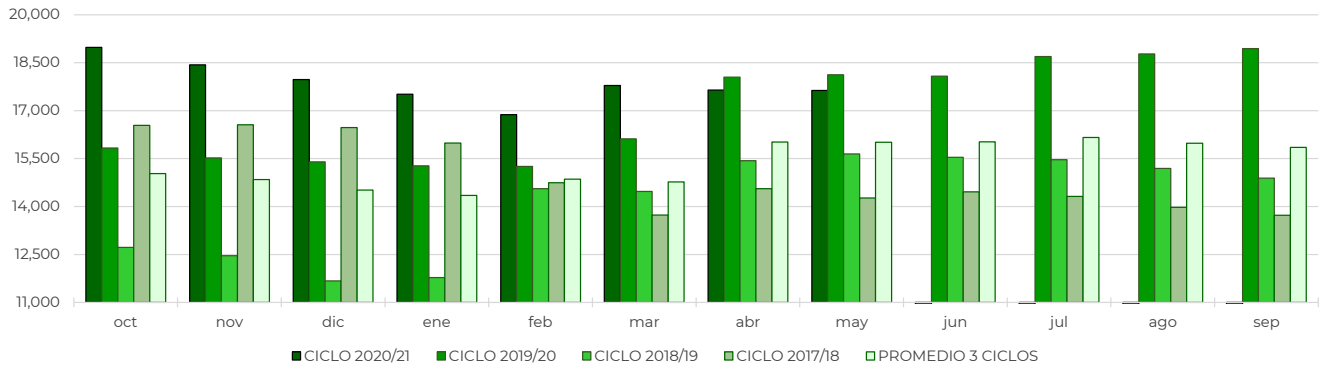


**REPORTE SEMANAL DE PRECIOS DE AZÚCAR,**

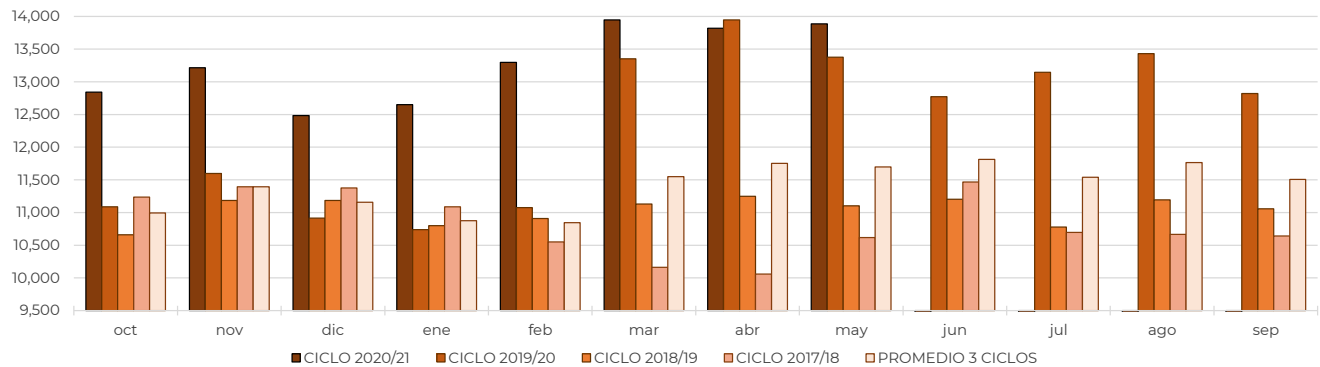
**No. 33, ciclo azucarero 2020/21**

**al 14/may/2021**

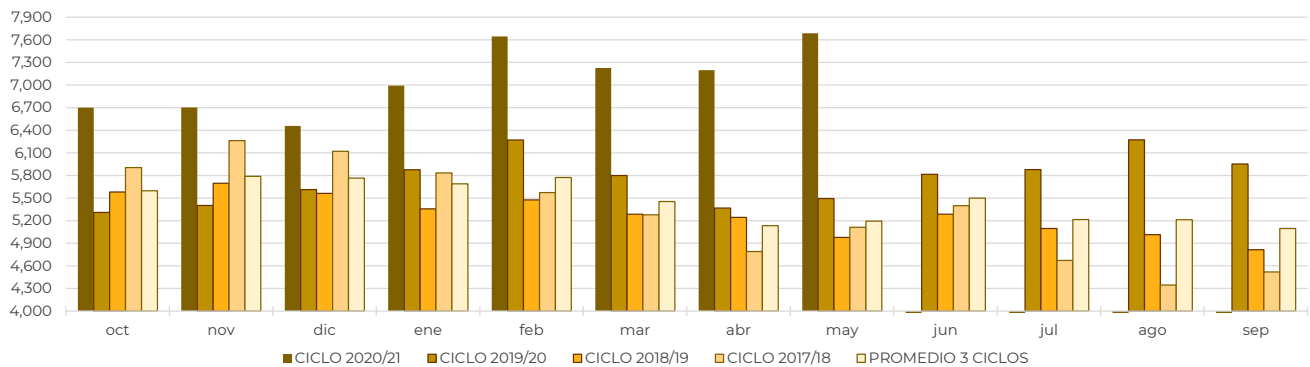
**Comparativo de precios mensuales al mayoreo de azúcar estándar, 23 CEDAS  
MX \$ / tonelada**



**Comparativo de precios mensuales de azúcar estándar, Contrato 16  
MX \$ / tonelada**



**Comparativo de precios mensuales de azúcar estándar, Contrato 11  
MX \$ / tonelada**





### REPORTE SEMANAL DE PRECIOS DE AZÚCAR,

No. 33, ciclo azucarero 2020/21

al 14/may/2021

