

# SALUD

SECRETARÍA DE SALUD



## Informe Epidemiológico semanal de población migrante estudiada bajo sospecha de COVID-19

*Corte de información 16 de mayo de 2021  
Periodo de análisis: SE24 2020 a SE19 2021  
Semana Epidemiológica 19 del 2021*



# Informe semanal de población migrante estudiada bajo sospecha de COVID-19



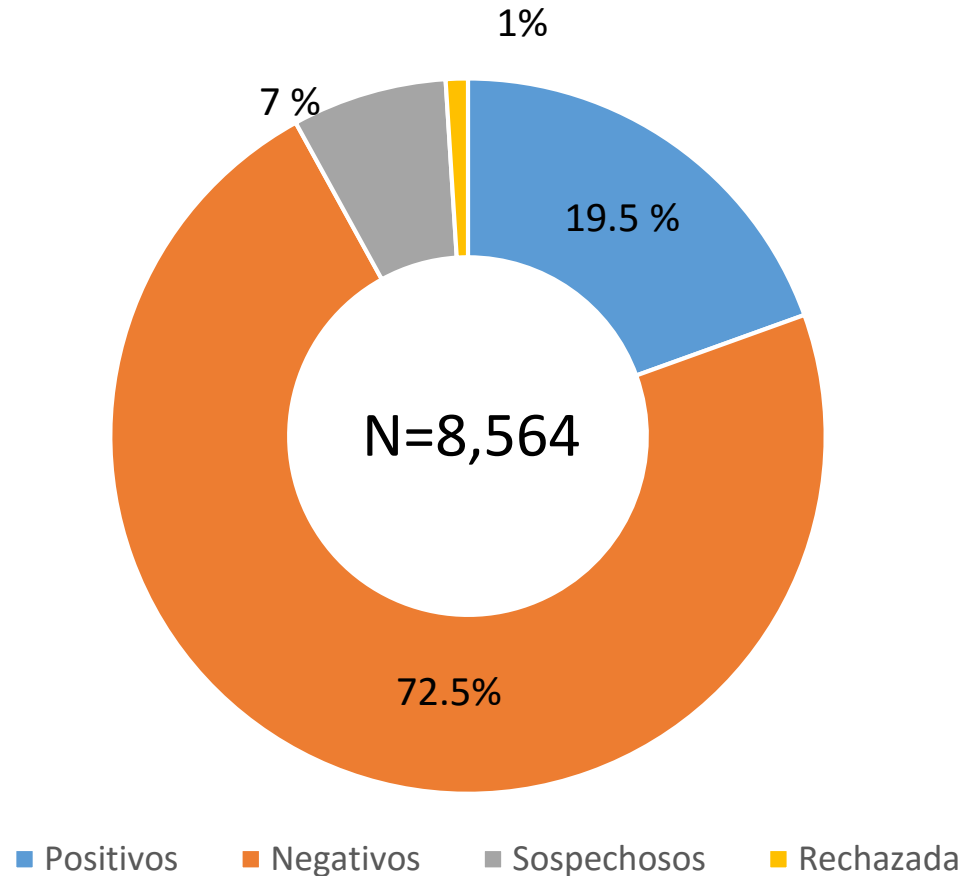
- Desde la SE 24 del 2020 hasta la SE 19 del 2021 con fecha de corte el 16 de mayo del 2021 se han estudiado 8,564 personas migrantes bajo sospecha de COVID-19
- De todos los sospechosos estudiados el 19.5% (n=1,669) han resultado positivos a COVID-19, de los cuales han fallecido 69 registrándose una letalidad de 4.13.
- Los estados que han reportado el mayor número de personas migrantes positivas a COVID-19 son Ciudad de México con 547, Nuevo León 159 y Sonora con 95
- Los principales países de origen de la población migrante que llega a territorio mexicano son Venezuela, Estados Unidos y Honduras.

## En México se han estudiado un total de 8,564 migrantes ante la sospecha de COVID-19

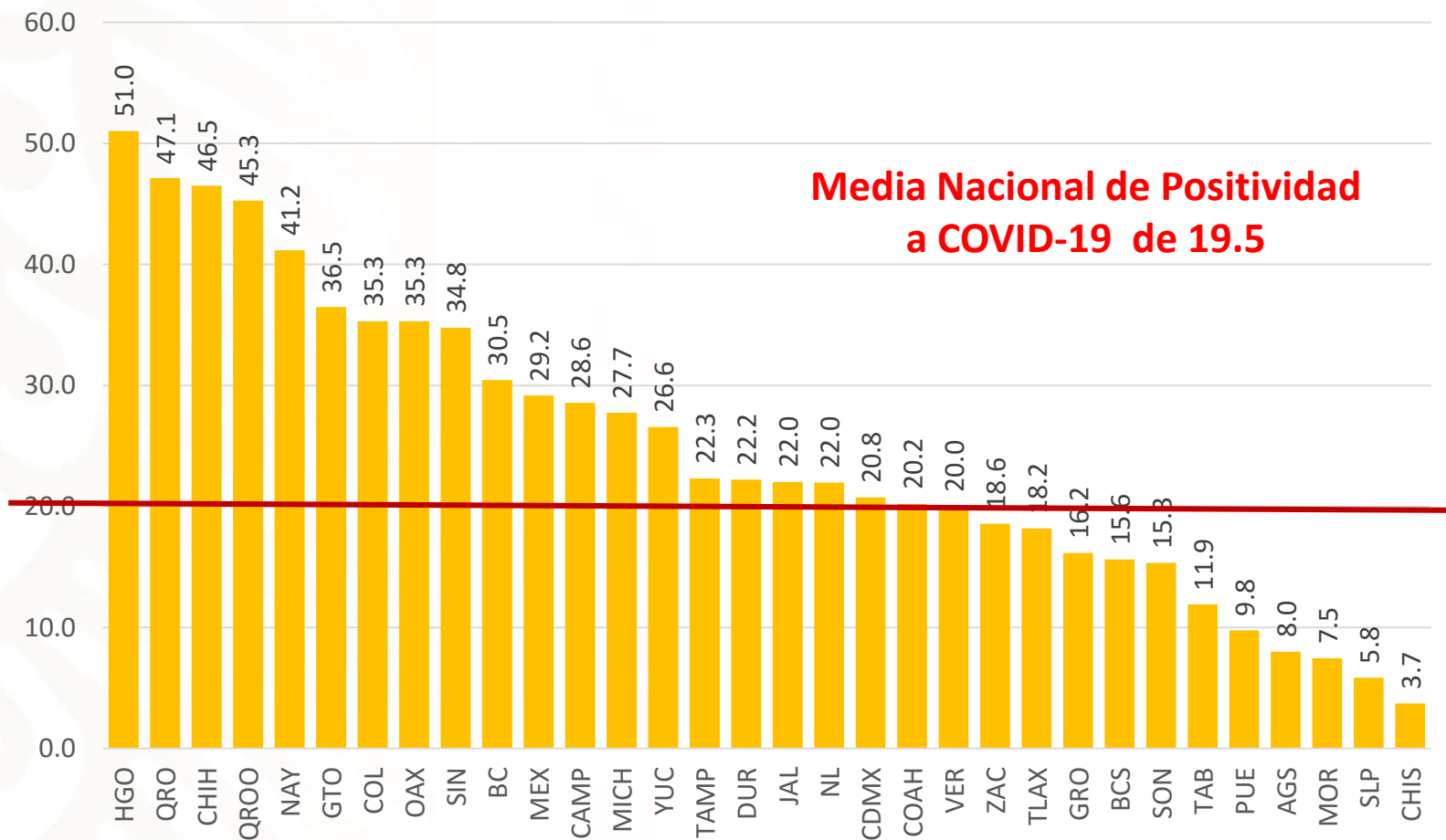
**19.5 % (n=1,669) positivos a COVID-19**

**72.5% (n=6,208) negativos**

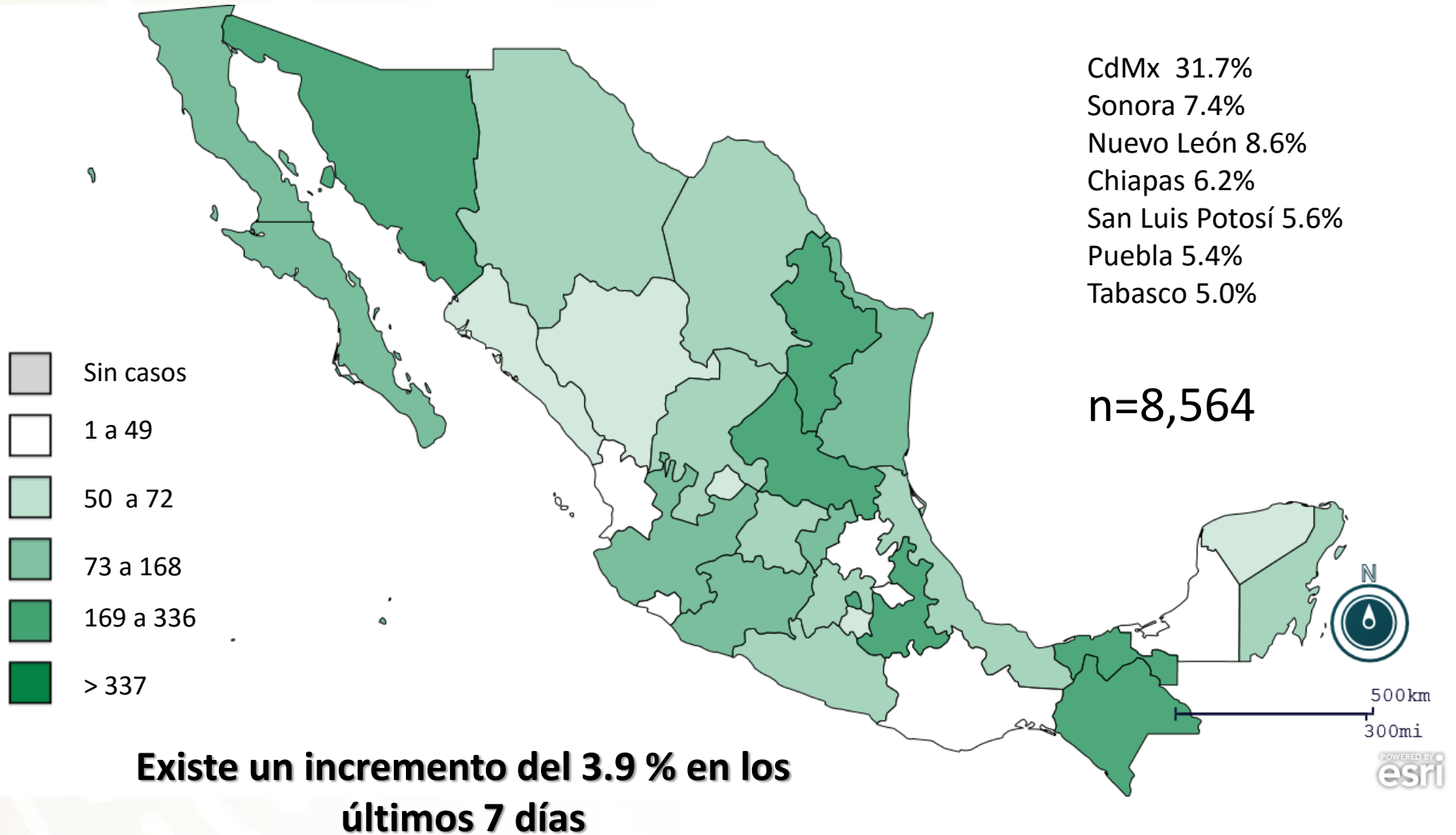
**7.0% (n=599) sospechosas**



# Positividad a COVID-19 por entidad federativa de población migrante, México 2021.



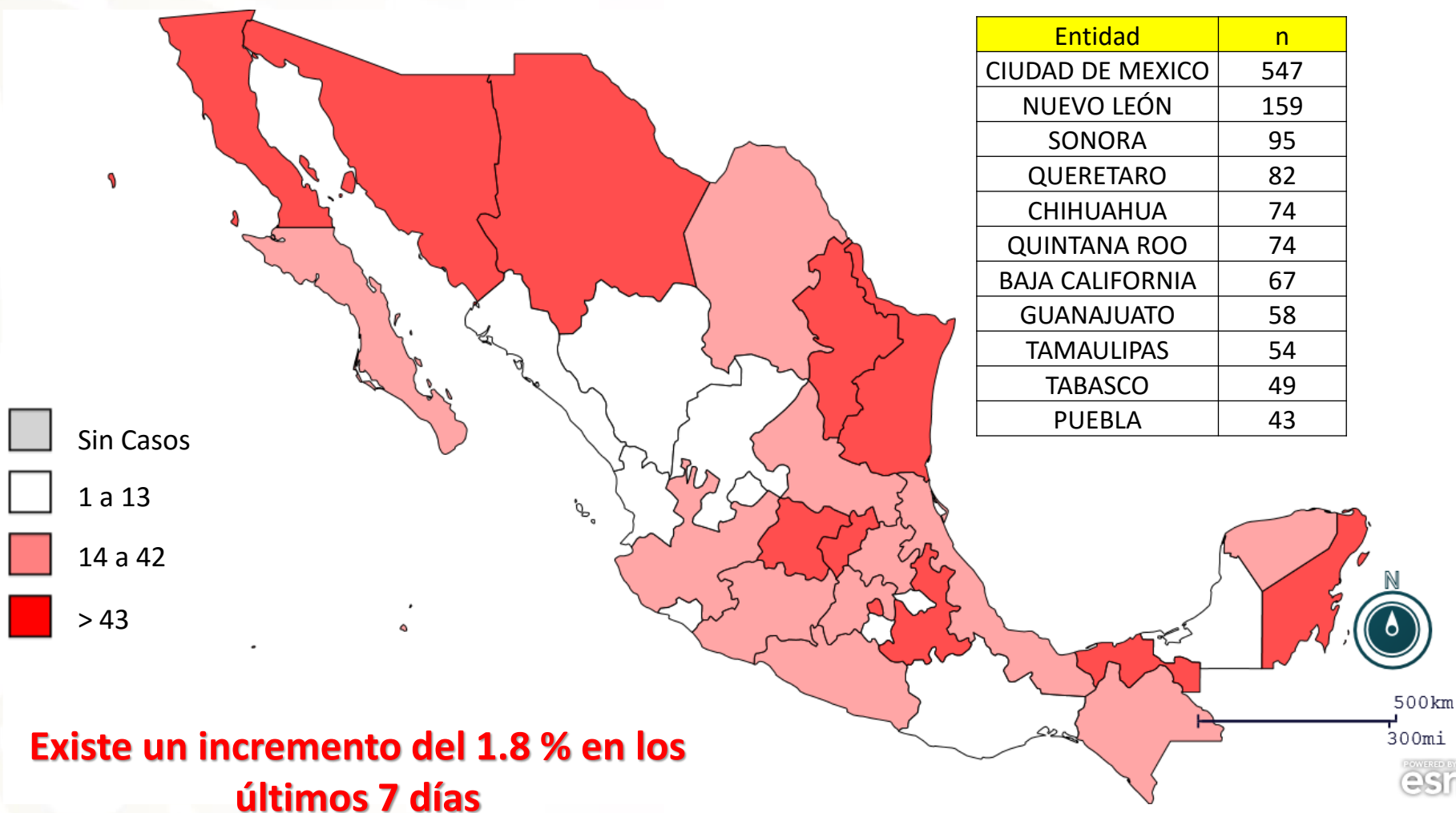
# Distribución de población migrante por entidad federativa, estudiada bajo sospecha de COVID-19



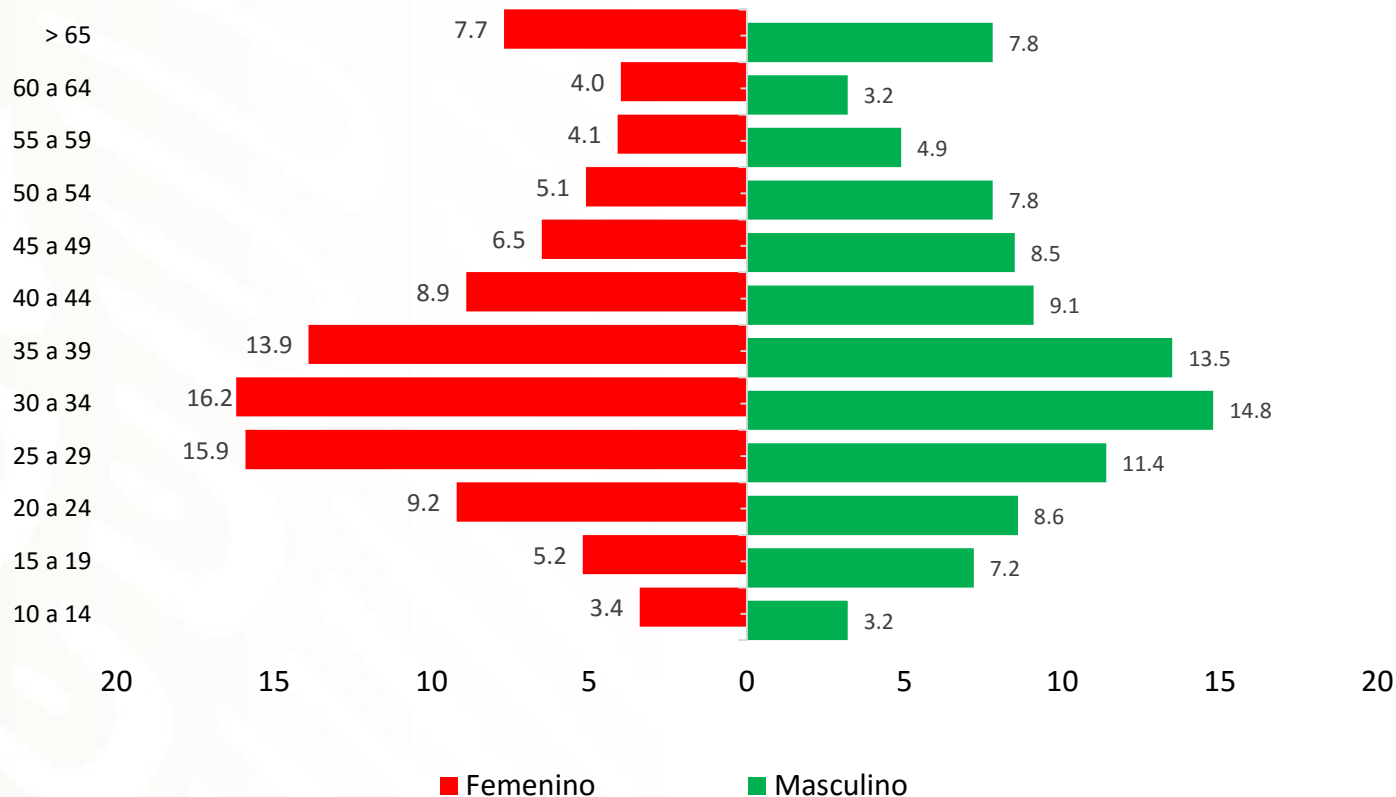
# Distribución por entidad federativa de población migrante confirmada a COVID-19



SALUD  
SECRETARÍA DE SALUD



# Población migrante positiva a COVID-19, distribuida por grupo etario

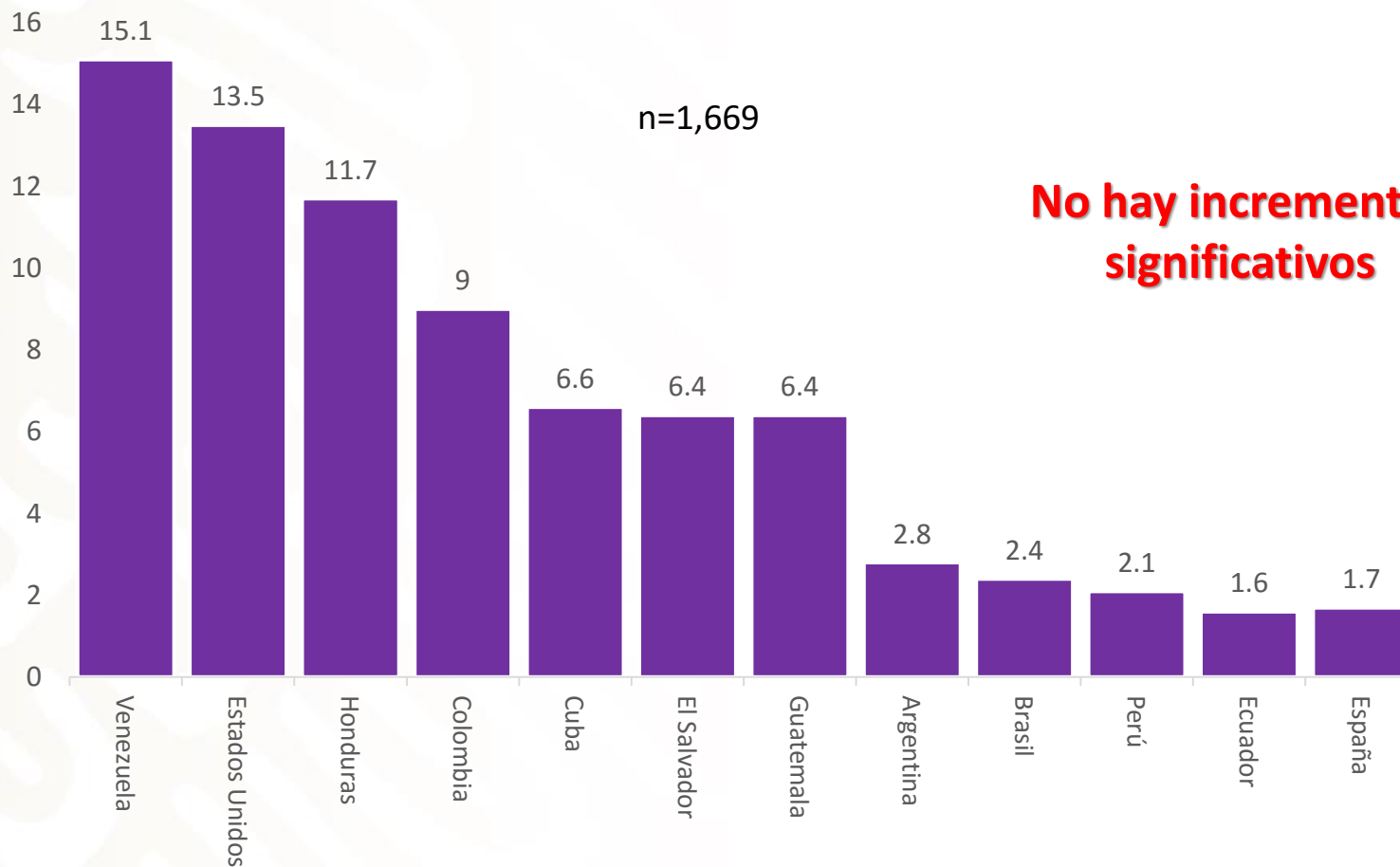


- El 57.7% (n=963) son del sexo masculino
- La mediana de edad es de 36 años y un rango entre 1 y 108 años
- Grupo de edad mas frecuente en Hombres es el de 30 a 34 años con el 14.8% y mujeres el de 30 a 34 años con el 16.2%

# País de Origen de población migrante positiva a COVID-19 estudiada en territorio mexicano hasta el 16 de mayo 2021

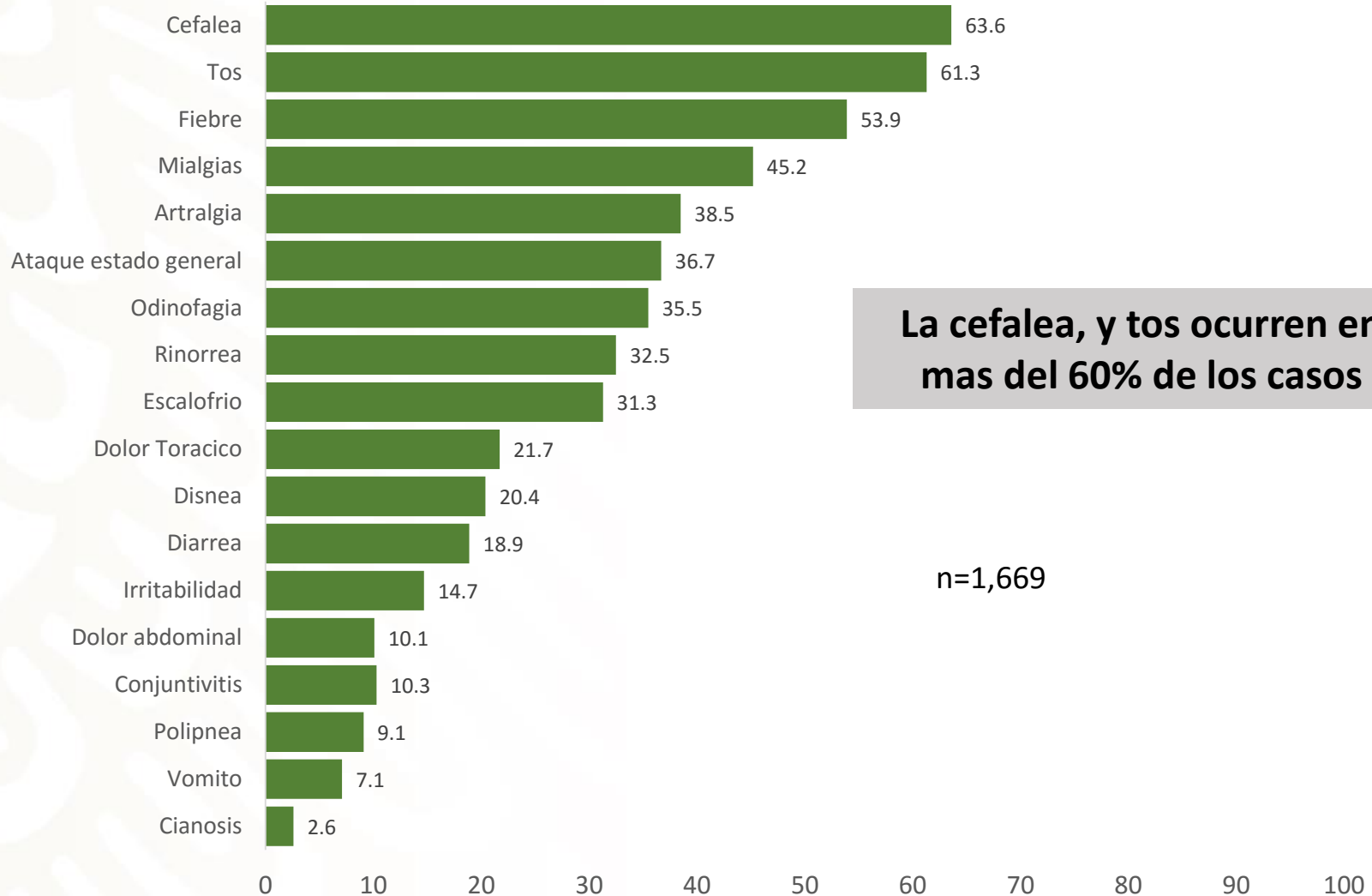


**SALUD**  
SECRETARÍA DE SALUD





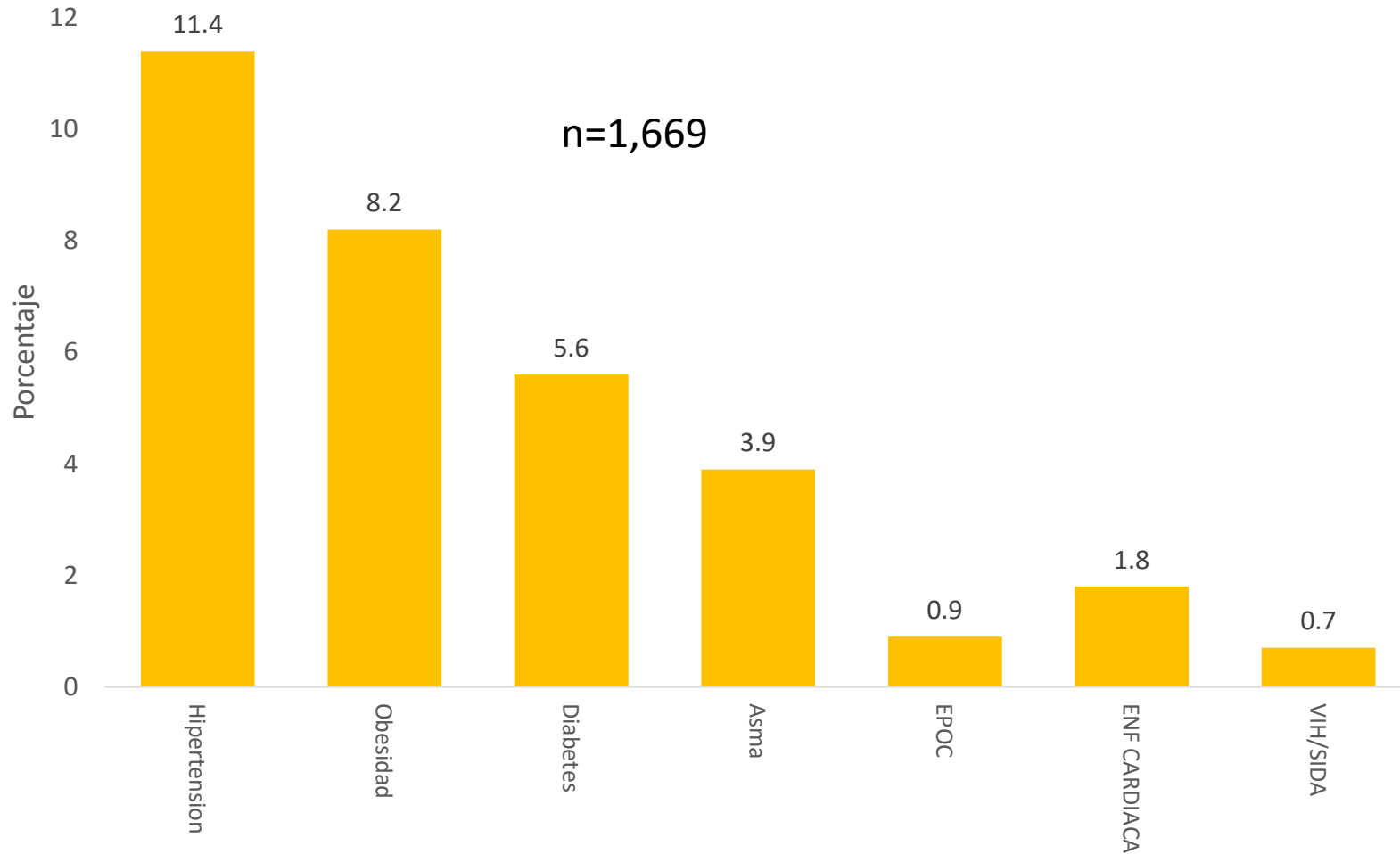
# Sintomatología asociada en personas migrantes positivas a COVID-19



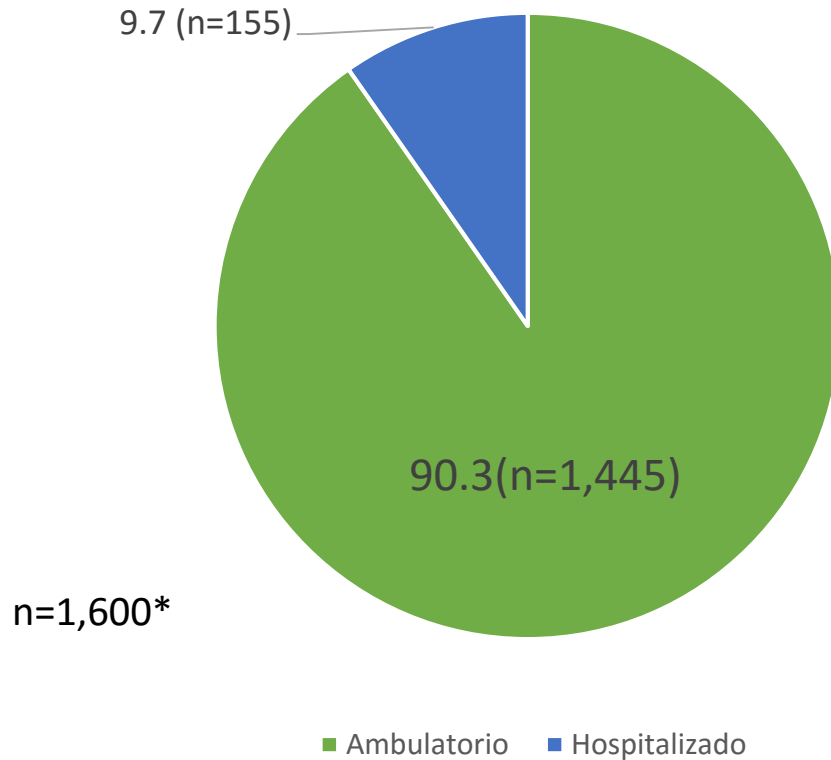
# Comorbilidad asociada en personas migrantes positivas a COVID-19



**SALUD**  
SECRETARÍA DE SALUD



## Evolución de los casos positivos a COVID-19 en personas migrantes



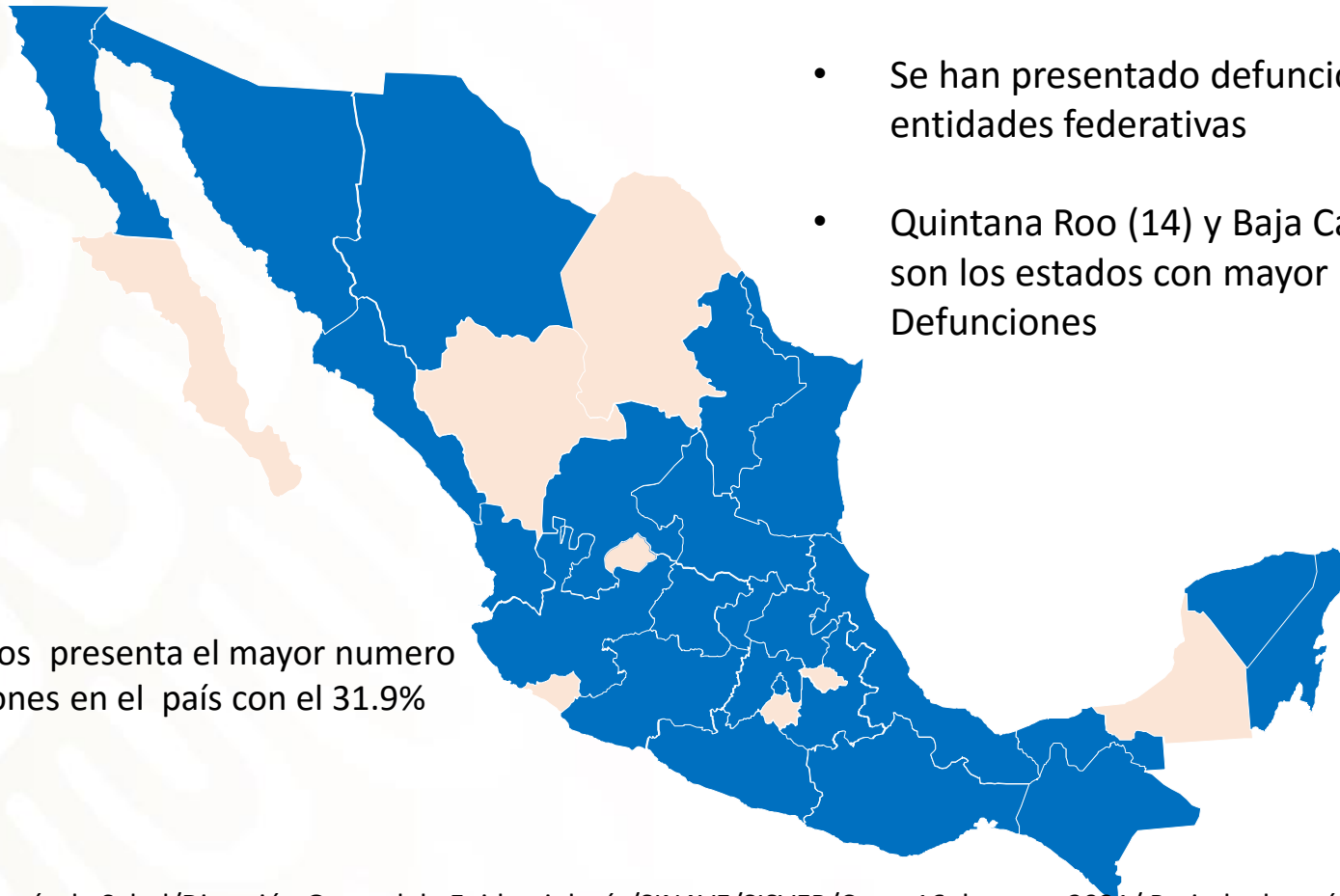
### De los hospitalizados

- El 22.6% (n=35) está como graves.
- El 9.7% (n=15) están como no graves
- El 67.7% (n=105) ya están dados de alta

\* No se cuantifican en este análisis las defunciones positivas a COVID-19

# Defunciones reportadas en población migrante por COVID-19, México 2021

Hasta el 16 de mayo se han presentado 69 defunciones lo que equivale a una letalidad de 4.13 %



- Se han presentado defunciones en 24 entidades federativas
- Quintana Roo (14) y Baja California (9) son los estados con mayor números de Defunciones

Estados Unidos presenta el mayor número de defunciones en el país con el 31.9%

# Análisis de las defunciones en población migrante con base al país de origen reportado en SISVER, México 2020-2021

Pais	n
Estados Unidos	22
El Salvador	7
Honduras	5
Guatemala	5
Colombia	4
Venezuela	3
Peru	3
Canada	3
Haiti	2
Cuba	2
Brasil	2
Otros	11



## Letalidad por municipio reportadas en población migrante por COVID-19, México 2021

ESTADO	MUNICIPIO	DEFUNCIONES	CASOS POSITIVOS	LETALIDAD
BAJA CALIFORNIA	TIJUANA	6	37	16.2
QUINTANA ROO	BENITO JUAREZ	9	44	20.5
QUINTANA ROO	SOLIDARIDAD	4	13	30.8
BAJA CALIFORNIA	ENSENADA	2	10	20.0
CHIHUAHUA	JUAREZ	2	54	3.7
CDMX	BENITO JUAREZ	2	71	2.8
CDMX	IZTAPALAPA	2	39	5.1
GUANAJUATO	LEON	2	14	14.3
JALISCO	PUERTO VALLARTA	2	2	100
JALISCO	AMECA	2	2	100
JALISCO	ZAPOPAN	2	13	15.4
MICHOACAN	MORELIA	2	9	22.2
PUEBLA	PUEBLA	2	34	5.9
TAMAULIPAS	NUEVO LAREDO	2	18	11.1



**SALUD**  
SECRETARÍA DE SALUD



## **DIRECTORIO**

Dirección General de Epidemiología  
Dr. Jose Luis Alomía Zegarra

Dirección de Vigilancia Epidemiológica de Enfermedades No Transmisibles (DVEENT)  
Dra. Gabriela del Carmen Nucamendi Cervantes

Jefa Departamento Desarrollo Operativo para la Vigilancia Epidemiológica de Enfermedades No Transmisibles  
Dra. Maria Isabel Ocotzi Elías

### **Elaboró**

Dr. Dario Alaniz Cuevas  
Coordinación de Sistemas Especiales de Vigilancia Epidemiológica de Enfermedades No Transmisibles

# SALUD

SECRETARÍA DE SALUD

