Información relevante
Temperaturas Naturales Extremas (Temporada de Calor 2021)
Fuente: Dirección General de Epidemiología (DGE).

•En la semana 18 de la temporada de calor del 2021, se notificaron 23 casos asociados a temperaturas naturales extremas y no se reportaron defunciones a nivel nacional.

•Para la semana epidemiológica 18 de la temporada de calor 2020 se contaba con 13 casos y 0 defunciones a nivel nacional.

• En la semana epidemiológica 18 de la presente temporada de calor 2021 se tiene un total de 89 casos y 02 defunciones ocurridas en el estado de Hidalgo y Yucatán.

•En las últimas 24 hrs. La temperatura máxima se registró en Choix, Sinaloa. Con 41.8° C.

Nota: La temporada de calor inicia a partir de la semana epidemiológica 12 y finaliza en la semana epidemiológica 40 del año 2020.

Dirección General de Epidemiología

Informe Semanal de Vigilancia Epidemiológica

Temperaturas Extremas

Información hasta la semana epidemiológica 18 del 2021

Situación actual

Casos y defunciones

Defunciones notificadas por Entidad Federativa

En la semana 18 no se notificaron defunciones a nivel nacional.
(Ver Tabla 1).

•Durante la temporada 2020 el grupo de edad más afectado fue el de 45 a 64 años (37.8%), en la temporada actual el grupo de edad mas afectado es de igual forma el de 45 a 64 años con el (100%).
(Ver Gráfica 1).

Casos notificados por entidad federativa

•A nivel nacional durante la semana epidemiológica 12 (inicio de la temporada de calor) 2021 a la semana 18 se han notificado 89 casos de daños a la salud asociados a la presente temporada.
(Ver Gráfica 2).

•En la semana epidemiológica número 18 del año en curso, se notificaron 23 casos relacionados con la temporada actual. Los cuales se debieron a golpe de calor y deshidratación. Presentándose en los estados de Jalisco, Quintana Roo, Tabasco, Veracruz y Yucatán.
(Ver Tabla 2)

Tabla 1. Cuadro comparativo de defunciones por temperaturas extremas. Temporada de calor, México 2020* y 2021[2/]

Entidad	Golpe de Calor 2021		Deshidratación 2021		Quemadura 2021		TOTAL 2021		TOTAL 2020*	TOTAL 2021
	Defun.	%	Defun.	%	Defun.	%	Defun.	%	Defun.	Defun.
Hidalgo	1	50.0	0	0.0	0	0.0	1	50.0	0	1
Yucatán	1	50.0	0	0.0	0	0.0	1	50.0	0	1
Nacional	2	100.0	0	0.0	0	0.0	2	100.0	0	2

Fuente: Salud/DGE/SINAVE/Sistema de Vigilancia Epidemiológica de Daños a la Salud por Temperaturas Naturales Extremas, acumulado hasta la semana epidemiológica número 18 (Fecha de corte: 12/05/2021). *Acumulado a la semana 18 del periodo 2020

Gráfica 1. Defunciones registradas por temperaturas extremas por grupos de edad, en la Temporada de calor, México 2020[1/] y 2021[2/]

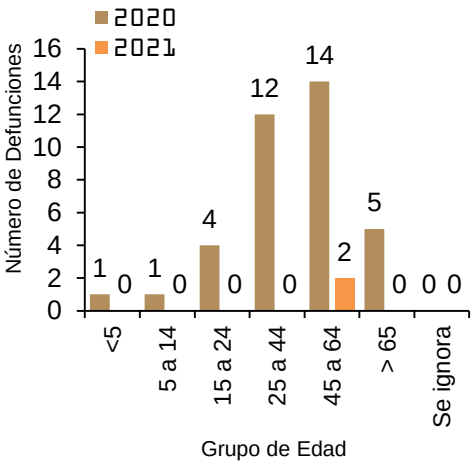

Fuente: Salud/DGE/SINAVE/Sistema de Vigilancia Epidemiológica de Daños a la Salud por Temperaturas Naturales Extremas, hasta la semana epidemiológica número 18 (al /12/05/2021).

Gráfica 2. Casos y defunciones por temperaturas extremas, Temporada de calor, México 2018[1/], 2019[1/], 2020[1/], y 2021[2/]

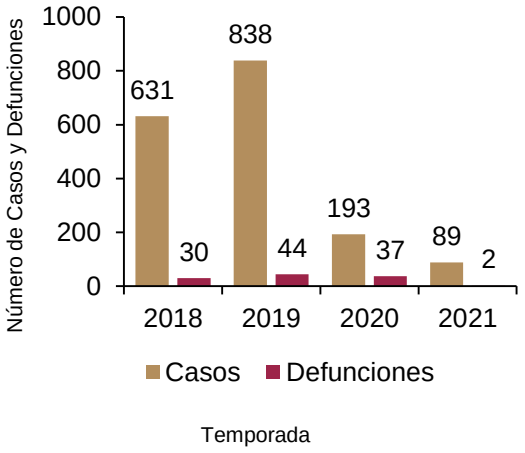

Fuente: Salud/DGE/SINAVE/Sistema de Vigilancia Epidemiológica de Daños a la Salud por Temperaturas Naturales Extremas, hasta la semana epidemiológica 18 (Fecha de corte: 12/05/2021).

Tabla 2. Casos notificados a la semana epidemiológica numero 18 del 2021. Temporada de Calor, México 2021[2/]

Entidad	Golpe de Calor		Deshidratación		Quemadura		Total	
	Casos	%	Casos	%	Casos	%	Casos	%
Tabasco	17	37.8	23	52.3	0	0.0	40	44.9
Jalisco	12	26.7	0	0.0	0	0.0	12	13.5
Nayarit	0	0.0	10	22.7	0	0.0	10	11.2
Yucatán	8	17.8	1	2.3	0	0.0	9	10.1
Sonora	1	2.2	6	13.6	0	0.0	7	7.9
Veracruz	3	6.7	2	4.5	0	0.0	5	5.6
Campeche	1	2.2	1	2.3	0	0.0	2	2.2
Quintana Roo	1	2.2	1	2.3	0	0.0	2	2.2
San Luis Potosí	1	2.2	0	0.0	0	0.0	1	1.1
Hidalgo	1	2.2	0	0.0	0	0.0	1	1.1
Nacional	45	100.0	44	100.0	0	0.0	89	100.0

Fuente: Salud/DGE/SINAVE/Sistema de Vigilancia Epidemiológica de Daños a la Salud por Temperaturas Naturales Extremas, hasta la semana epidemiológica 18 (Fecha de corte: 12/05/2021).

Temperaturas Extremas

•En las últimas 24 horas la temperatura máxima se registró en Choix, Sinaloa. Con 41.8.ºC. (Ver Tabla 3).

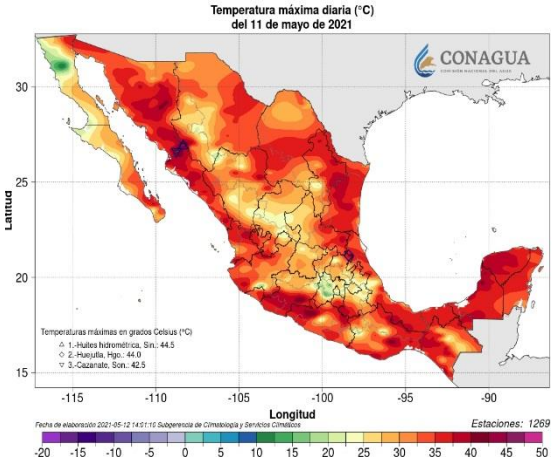

Tabla3. Temperaturas máximas reportadas en las ultimas 24 hrs

Ciudad	Max °C
Choix, Sin.	41.8
Campeche, Camp.	39.2
Hermosillo, Son.	38.4
Tuxtla Gutiérrez, Chis.	38.1
Villa Hermosa, Tab.	37.0
Tacubaya, Cd. de Méx.	27.5
mayor a 40 °C	

Fuente: Servicio Meteorológico Nacional/CONAGUA.
En: http://smn.cna.gob.mx/index.php?option=com_content&view=article&id=54&Itemid=57.
Fecha de consulta: 13/05/2021

Noticias relevantes

SMN. Ciudad de México, a 13 de mayo de 2021

No. Aviso: 264
Emisión: 18:00h

Pronóstico de temperaturas máximas para hoy 13 de mayo de 2021:

Temperaturas máximas de 40 a 45 ° C: Sonora, Sinaloa, Campeche y Yucatán.

Temperaturas máximas de 35 a 40 ° C: Baja California, Baja California Sur, Nayarit, Jalisco, Colima, Michoacán, Guerrero, Estado de México (suroeste), Chiapas, Tabasco y Quintana Roo.

Elementos para comunicar a la población

La Dirección General de promoción de la salud emitió los siguientes sencillos consejos para mantener una buena salud durante la temporada de calor.

1. Tomar al menos 2 litros de agua embotellada, hervida o desinfectada frecuentemente para mantenerse hidratado.
2. Evitar la exposición al sol por periodos prolongados, especialmente de11:00 a 15:00 hrs. que es cuando la temperatura alcanza sus niveles más altos.
3. Utilizar ropa ligera y de colores claros.
4. Al salir a la calle utilizar gorra o sombrero, lentes de sol, sombrilla y protector solar.
5. Procurar permanecer en lugares frescos, a la sombra y bien ventilados
6. Ventilar el automóvil antes de subirse, en esta temporada es normal que se acumule el calor.
7. Lavar las manos frecuentemente con agua y jabón, antes de comer, servir y preparar alimentos, y después de ir al baño.
8. Lavar y desinfectar verduras y frutas.
9. Mantener los alimentos crudos en refrigeración hasta su preparación.
10. Evitar consumir alimentos en la calle, ya que el polvo los contamina y el calor los descompone rápidamente.

Nota: La temporada de calor inicia a partir de la semana epidemiológica 12 del año 2021 y finaliza en la semana epidemiológica 40 del año 2021.

1/ Acumulado total al cierre anual del periodo señalado.
2/ Acumulado a la semana epidemiológica que se reporta.

Fuente: SINAVE/DGE/SALUD. Sistema de Vigilancia Epidemiológica de Daños a la Salud asociados a Temperaturas Naturales Extremas (temporada de calor), hasta la semana epidemiológica 18 (Fecha de corte 12/05/2021).

Fuente: Dirección General de Promoción de la Salud/Secretaría de Salud.
En: https://www.gob.mx/salud/documentos/dgps-materiales-educativos-y-de-comunicacion-de-riesgos-12231
Fecha de consulta: 13/05/2021