



REPORTE SEMANAL DE PRECIOS DE AZÚCAR,

No. 32, ciclo azucarero 2020/21

al 7/may/2021

PRECIOS RECIENTES

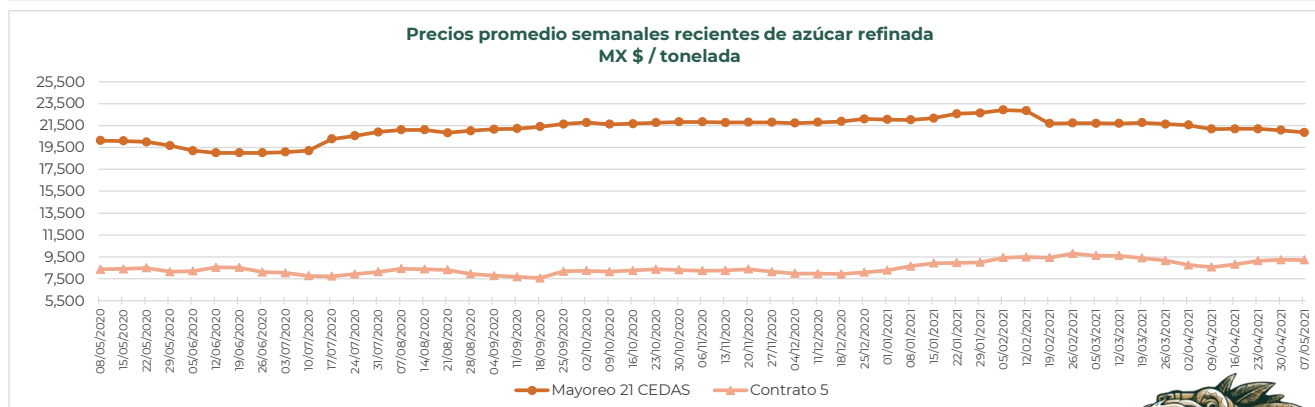
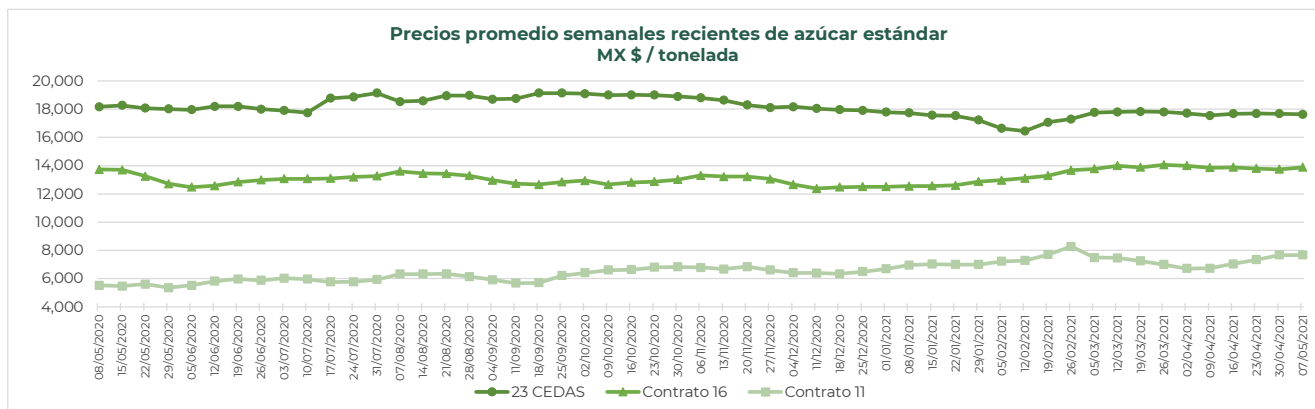
CONCEPTO	03/05/2021	04/05/2021	05/05/2021	06/05/2021	07/05/2021	Promedio Semanal	Promedio Mensual	Promedio del ciclo
Tipo de cambio fix (MX Pesos / US Dólar)	20.19	20.22	20.21	20.18	19.92	20.15	20.15	20.38
MX \$ / TONELADA								
AZÚCAR ESTÁNDAR								
Mayoreo 23 CEDAS*	17,633.55	17,603.46	---	17,636.41	17,633.04	17,626.61	17,626.61	17,898.16
Contrato 16	13,763.02	13,888.27	14,011.07	13,958.90	13,791.23	13,882.50	13,882.50	13,200.80
Contrato 11	7,446.81	7,632.97	7,809.67	7,809.33	7,681.80	7,676.12	7,676.12	6,998.54
Consumidor **	---	---	---	---	---	27,518.33	27,583.67	27,728.66
AZÚCAR REFINADA								
Mayoreo 21 CEDAS*	20,876.98	20,891.7	---	20,854.50	20,848.94	20,868.04	20,868.04	21,805.88
Contrato 5	9,053.29	9,096.53	9,311.71	9,343.08	9,257.89	9,212.50	9,212.50	8,762.32
Consumidor **	---	---	---	---	---	30,591.67	30,591.67	31,491.80

Notas:

* Derivado de la contingencia sanitaria por COVID-19, a partir del **21 de diciembre** el SNIIM dejó de reportar información en la Central de Abasto de Iztapalapa y Toluca; además, continuó con intermitencias para la CEDA de Ecatepec. A partir del **11 de enero** no se cuenta con información de la CEDA Minatitlán, Veracruz y a partir del **18 de enero** el SNIIM dejó de reportar información de las CEDAS ubicadas en los estados de Guadalajara, Monterrey y Querétaro. Cabe precisar que a partir del **4 de febrero** la CEDA de Minatitlán, Veracruz se restableció. A partir del **15 de febrero** se incorporaron las CEDAS de Iztapalapa y Toluca; así como de las Centrales de Abasto ubicadas en los estados de Guadalajara, Monterrey, Querétaro, Michoacán, Nayarit, San Luis Potosí y Puebla.

En la semana del **3 al 7 de mayo de 2021** en promedio se contó con dato de **22 CEDAS** para el **azúcar estándar** y **18 CEDAS** para la **refinada**.

** Precios promedio al consumidor en la Ciudad de México, Guadalajara, Jal., y Monterrey, N.L.





REPORTE SEMANAL DE PRECIOS DE AZÚCAR,

No. 32, ciclo azucarero 2020/21

al 7/may/2021

CICLO 2020/21 VS 2019/2020

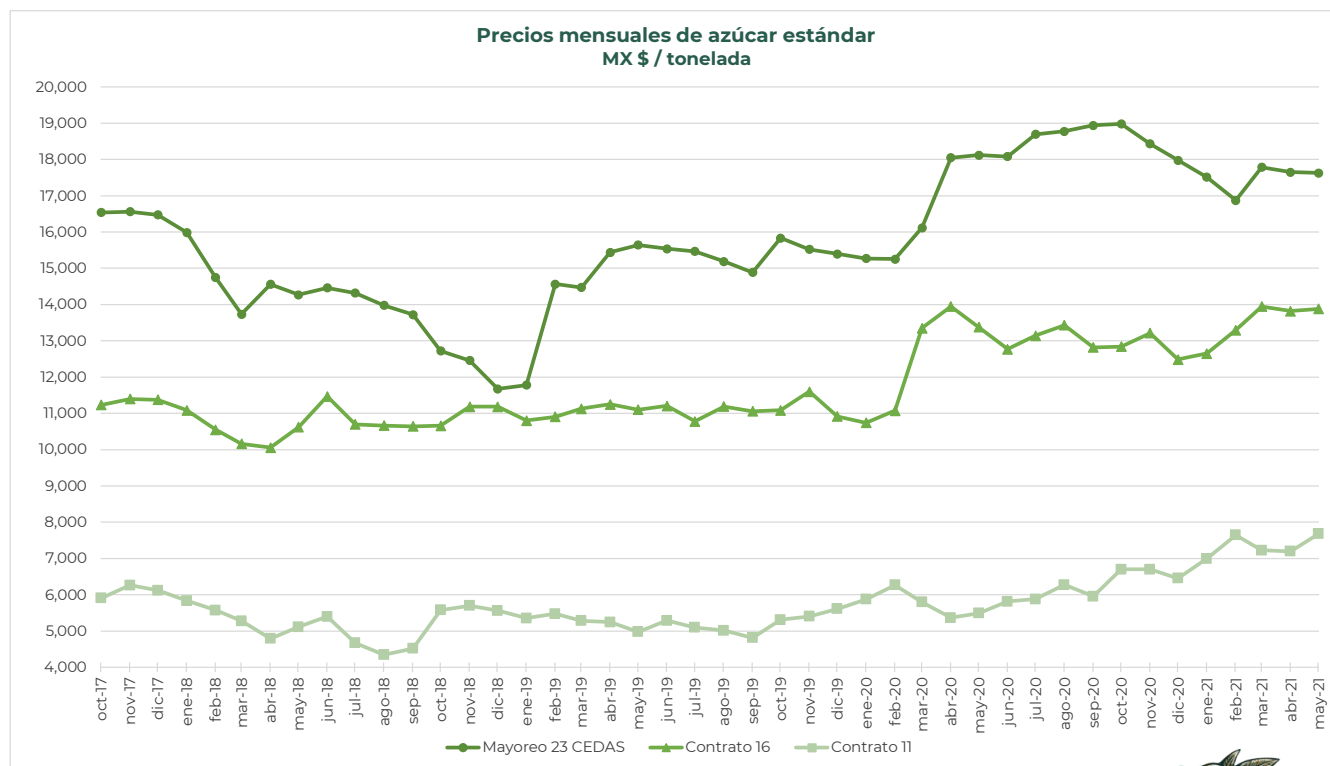
CONCEPTO	Promedio semanal (Sem. 32 de cada ciclo)			Promedio mensual de cada ciclo			Promedio de cada ciclo		
	3 al 7 may 2021 (a)	4 al 8 may 2020 (b)	Variación %	1 al 7 may 2021 (a)	1 al 8 may 2020 (b)	Variación %	1 oct 2020 al 7 may 2021 (a)	1 oct 2019 al 8 may 2020 (b)	Variación %
	MX Pesos / tonelada		(a) / (b)	MX Pesos / tonelada		(a) / (b)	MX Pesos / tonelada		(a) / (b)
Tipo de cambio fix (MX \$ / US \$)	20.15	24.05	-16.23	20.15	24.05	-16.23	20.38	20.40	-0.12
AZÚCAR ESTÁNDAR									
Mayoreo 23 CEDAS*	17,626.61	18,166.33	-2.97	17,626.61	18,166.33	-2.97	17,898.16	15,972.77	12.05
Contrato 16	13,882.50	13,731.83	1.10	13,882.50	13,731.83	1.10	13,200.80	11,881.24	11.11
Contrato 11	7,676.12	5,521.13	39.03	7,676.12	5,521.13	39.03	6,998.54	5,645.38	23.97
Consumidor **	27,518.33	27,433.00	0.31	27,583.67	27,438.61	0.53	27,728.66	24,350.27	13.87
AZÚCAR REFINADA									
Mayoreo 21 CEDAS*	20,868.04	20,131.41	3.66	20,868.04	20,131.41	3.66	21,805.88	18,361.59	18.76
Contrato 5	9,212.50	8,372.53	10.03	9,212.50	8,372.53	10.03	8,762.32	7,310.46	19.86
Consumidor **	30,591.67	30,043.33	1.83	30,591.67	30,511.67	0.26	31,491.80	29,500.60	6.75

Notas:

* Derivado de la contingencia sanitaria por COVID-19, a partir del **21 de diciembre** el SNIIM dejó de reportar información en la Central de Abasto de Iztapalapa y Toluca; además, continuó con intermitencias para la CEDA de Ecatepec. A partir del **11 de enero** no se cuenta con información de la CEDA Minatitlán, Veracruz y a partir del **18 de enero** el SNIIM dejó de reportar información de las CEDAS ubicadas en los estados de Guadalajara, Monterrey y Querétaro. Cabe precisar que a partir del **4 de febrero** la CEDA de Minatitlán, Veracruz se restableció. A partir del **15 de febrero** se incorporaron las CEDAS de Iztapalapa y Toluca; así como de las Centrales de Abasto ubicadas en los estados de Guadalajara, Monterrey, Querétaro, Michoacán, Nayarit, San Luis Potosí y Puebla.

En la semana del **3 al 7 de mayo de 2021** en promedio se contó con dato de **22 CEDAS** para el **azúcar estándar** y **18 CEDAS** para la **refinada**.

** Precios promedio al consumidor en la Ciudad de México, Guadalajara, Jal., y Monterrey, N.L.



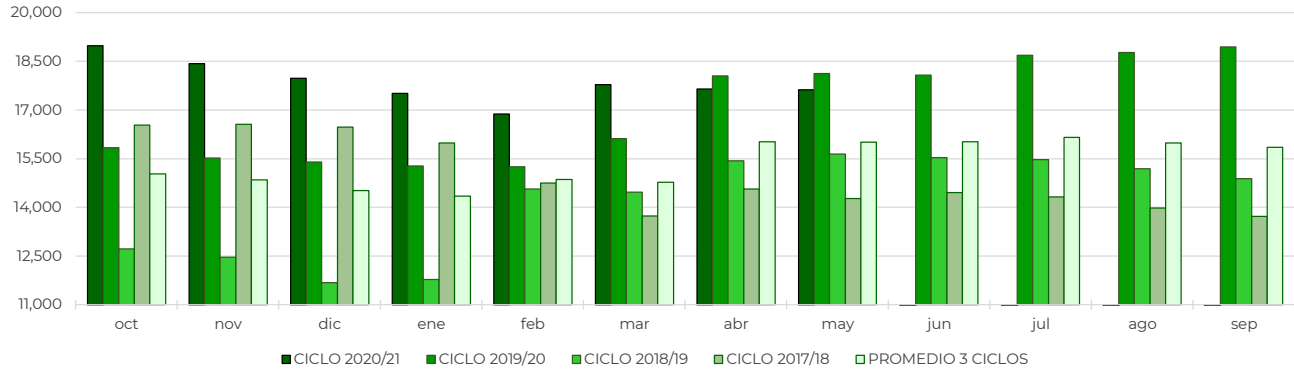


REPORTE SEMANAL DE PRECIOS DE AZÚCAR,

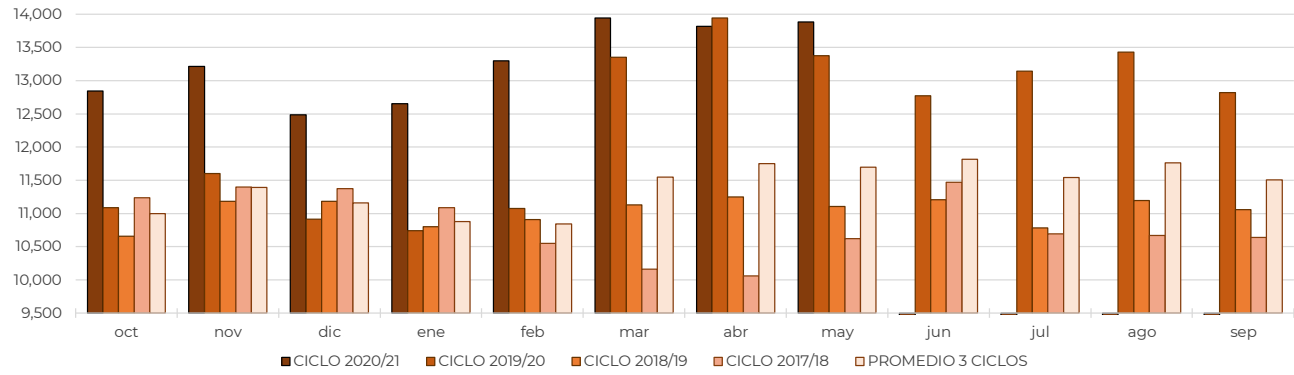
No. 32, ciclo azucarero 2020/21

al 7/may/2021

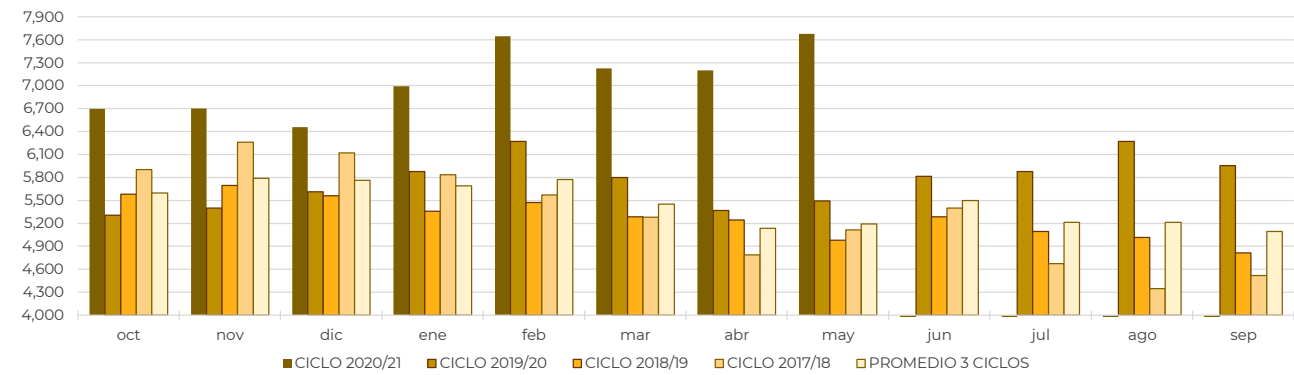
**Comparativo de precios mensuales al mayoreo de azúcar estándar, 23 CEDAS
MX \$ / tonelada**



**Comparativo de precios mensuales de azúcar estándar, Contrato 16
MX \$ / tonelada**



**Comparativo de precios mensuales de azúcar estándar, Contrato 11
MX \$ / tonelada**





REPORTE SEMANAL DE PRECIOS DE AZÚCAR,

No. 32, ciclo azucarero 2020/21

al 7/may/2021

