



REPORTE SEMANAL DE PRECIOS DE AZÚCAR,

No. 31, ciclo azucarero 2020/21

al 30/abr/2021

PRECIOS RECIENTES

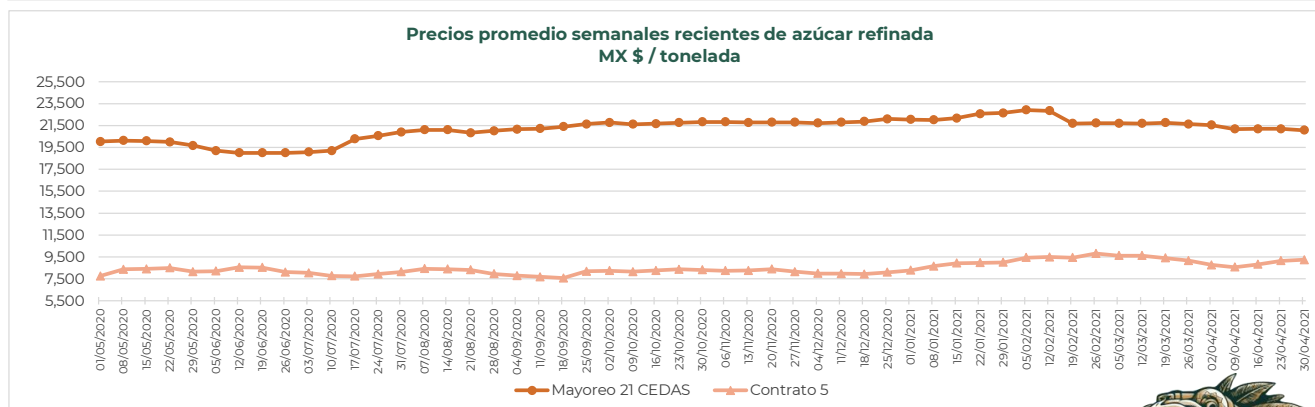
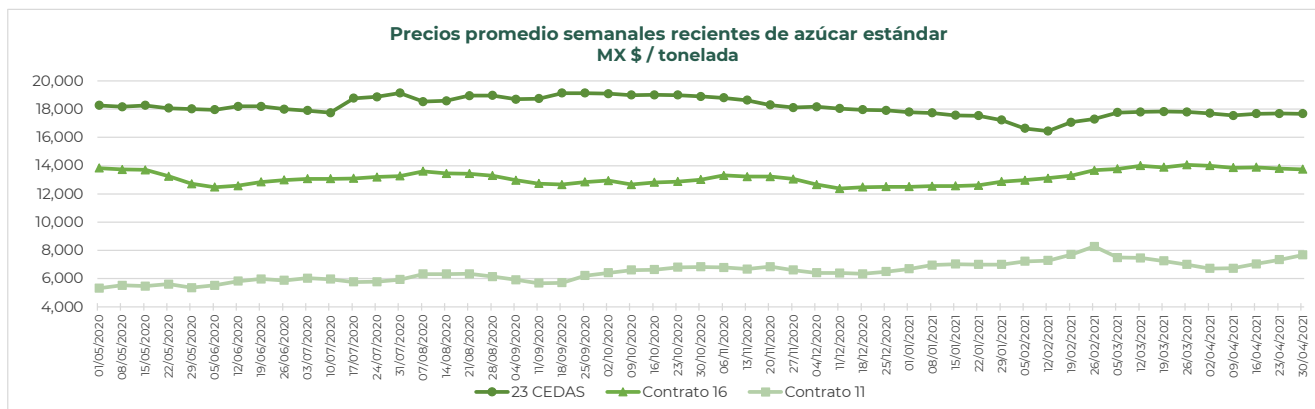
CONCEPTO	26/04/2021	27/04/2021	28/04/2021	29/04/2021	30/04/2021	Promedio Semanal	Promedio Mensual	Promedio del ciclo
Tipo de cambio fix (MX Pesos / US Dólar)	19.84	19.98	19.97	20.10	20.18	20.01	20.02	20.39
MX \$ / TONELADA								
AZÚCAR ESTÁNDAR								
Mayoreo 23 CEDAS*	17,708.55	17,681.28	17,674.85	17,687.09	17,633.75	17,677.11	17,647.92	17,905.71
Contrato 16	13,736.00	13,830.13	13,604.93	13,735.48	13,770.92	13,735.49	13,820.04	13,176.62
Contrato 11	7,508.66	7,901.67	7,617.00	7,567.81	7,759.77	7,670.98	7,197.17	6,974.51
Consumidor **	---	---	---	---	---	27,600.00	27,405.98	27,733.43
AZÚCAR REFINADA								
Mayoreo 21 CEDAS*	21,130.23	21,166.7	21,177.77	21,064.28	20,843.52	21,076.49	21,161.22	21,831.93
Contrato 5	9,233.75	9,597.67	9,240.67	9,108.32	9,049.70	9,246.02	8,945.56	8,746.69
Consumidor **	---	---	---	---	---	31,456.67	31,253.00	31,520.83

Notas:

* Derivado de la contingencia sanitaria por COVID-19, a partir del **21 de diciembre** el SNIIM dejó de reportar información en la Central de Abasto de Iztapalapa y Toluca; además, continuó con intermitencias para la CEDA de Ecatepec. A partir del **11 de enero** no se cuenta con información de la CEDA Minatitlán, Veracruz y a partir del **18 de enero** el SNIIM dejó de reportar información de las CEDAS ubicadas en los estados de Guadalajara, Monterrey y Querétaro. Cabe precisar que a partir del **4 de febrero** la CEDA de Minatitlán, Veracruz se restableció. A partir del **15 de febrero** se incorporaron las CEDAS de Iztapalapa y Toluca; así como de las Centrales de Abasto ubicadas en los estados de Guadalajara, Monterrey, Querétaro, Michoacán, Nayarit, San Luis Potosí y Puebla.

En la semana del **26 al 30 de abril de 2021** en promedio se contó con dato de **22 CEDAS** para el **azúcar estándar** y **18 CEDAS** para la **refinada**.

** Precios promedio al consumidor en la Ciudad de México, Guadalajara, Jal., y Monterrey, N.L.





REPORTE SEMANAL DE PRECIOS DE AZÚCAR,

No. 31, ciclo azucarero 2020/21

al 30/abr/2021

CICLO 2020/21 VS 2019/2020

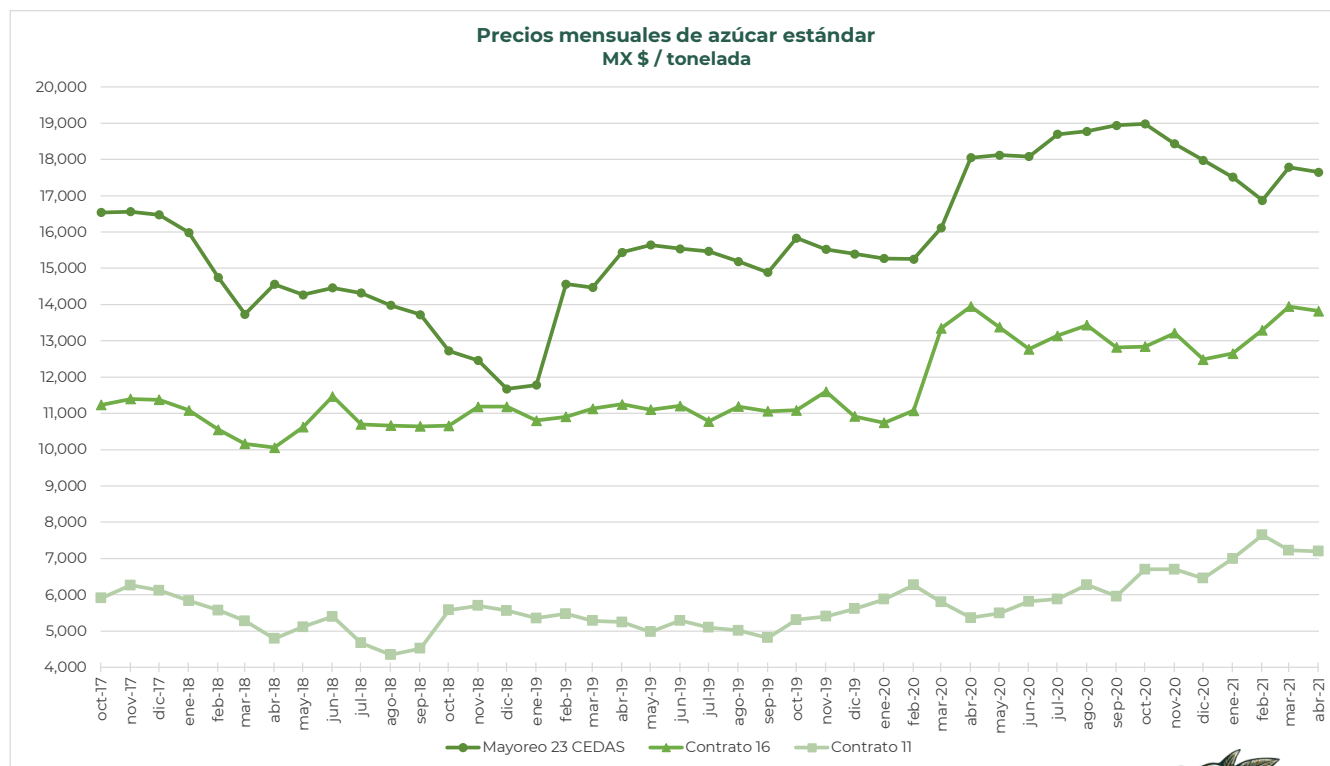
CONCEPTO	Promedio semanal (Sem. 31 de cada ciclo)			Promedio mensual de cada ciclo			Promedio de cada ciclo		
	26 al 30 abr 2021 (a)	27 abr al 1 may 2020 (b)	Variación %	1 al 30 abr 2021 (a)	1 al 30 abr 2020 (b)	Variación %	1 oct 2020 al 30 abr 2021 (a)	1 oct 2019 al 30 abr 2020 (b)	Variación %
	MX Pesos / tonelada		(a) / (b)	MX Pesos / tonelada		(a) / (b)	MX Pesos / tonelada		(a) / (b)
Tipo de cambio fix (MX \$ / US \$)	20.01	24.29	-17.61	20.02	24.27	-17.52	20.39	20.28	0.54
AZÚCAR ESTÁNDAR									
Mayoreo 23 CEDAS*	17,677.11	18,260.57	-3.20	17,647.92	18,050.48	-2.23	17,905.71	15,912.67	12.52
Contrato 16	13,735.49	13,830.49	-0.69	13,820.04	13,946.17	-0.90	13,176.62	11,816.08	11.51
Contrato 11	7,670.98	5,178.12	48.14	7,197.17	5,366.15	34.12	6,974.51	5,649.76	23.45
Consumidor **	27,600.00	27,068.00	1.97	27,405.98	26,814.85	2.20	27,733.43	24,250.18	14.36
AZÚCAR REFINADA									
Mayoreo 21 CEDAS*	21,076.49	20,039.07	5.18	21,161.22	19,717.88	7.32	21,831.93	18,313.10	19.21
Contrato 5	9,246.02	7,749.12	19.32	8,945.56	8,032.91	11.36	8,746.69	7,273.84	20.25
Consumidor **	31,456.67	30,980.00	1.54	31,253.00	30,759.58	1.60	31,520.83	29,483.09	6.91

Notas:

* Derivado de la contingencia sanitaria por COVID-19, a partir del **21 de diciembre** el SNIIM dejó de reportar información en la Central de Abasto de Iztapalapa y Toluca; además, continuó con intermitencias para la CEDA de Ecatepec. A partir del **11 de enero** no se cuenta con información de la CEDA Minatitlán, Veracruz y a partir del **18 de enero** el SNIIM dejó de reportar información de las CEDAS ubicadas en los estados de Guadalajara, Monterrey y Querétaro. Cabe precisar que a partir del **4 de febrero** la CEDA de Minatitlán, Veracruz se restableció. A partir del **15 de febrero** se incorporaron las CEDAS de Iztapalapa y Toluca; así como de las Centrales de Abasto ubicadas en los estados de Guadalajara, Monterrey, Querétaro, Michoacán, Nayarit, San Luis Potosí y Puebla.

En la semana del **26 al 30 de abril de 2021** en promedio se contó con dato de **22 CEDAS** para el **azúcar estándar** y **18 CEDAS** para la **refinada**.

** Precios promedio al consumidor en la Ciudad de México, Guadalajara, Jal., y Monterrey, N.L.



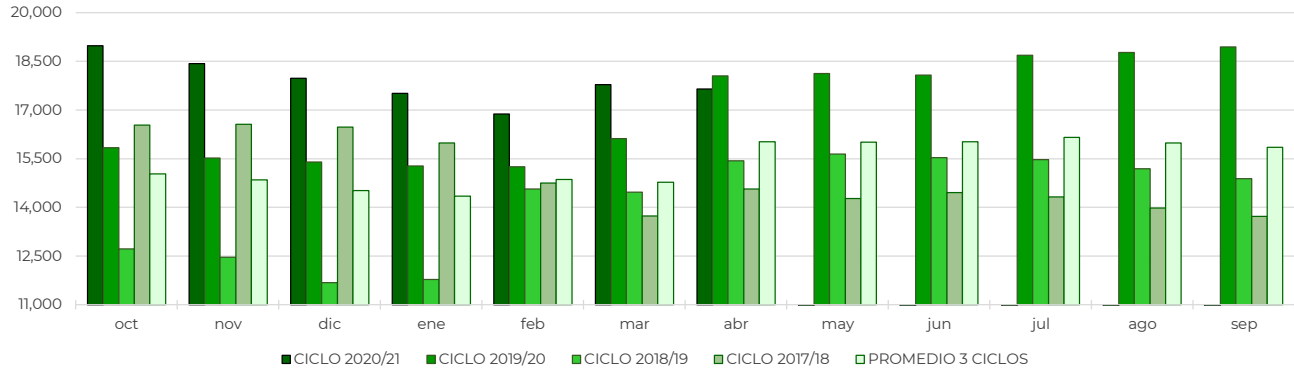


REPORTE SEMANAL DE PRECIOS DE AZÚCAR,

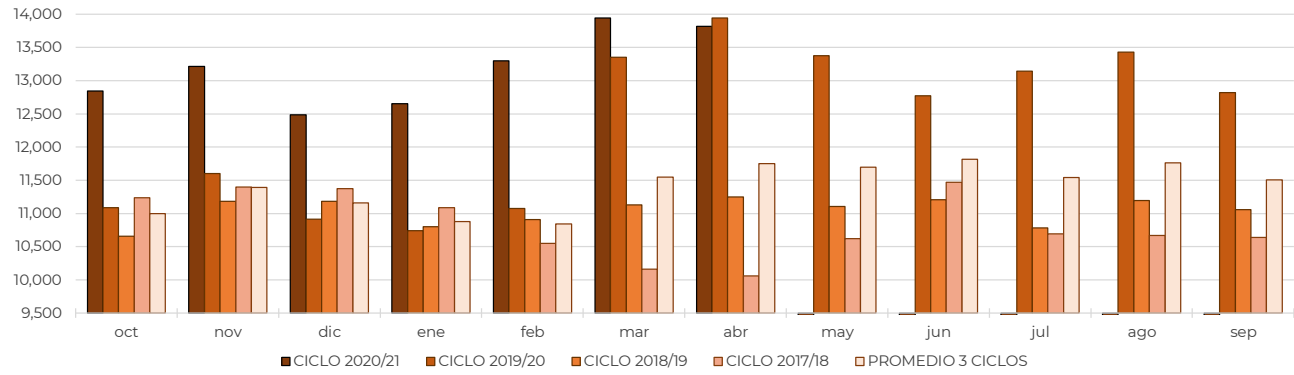
No. 31, ciclo azucarero 2020/21

al 30/abr/2021

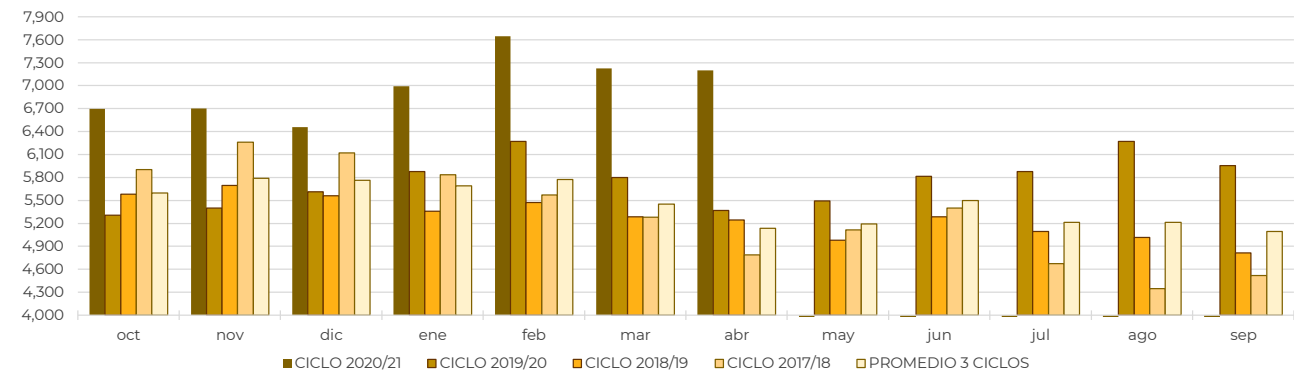
**Comparativo de precios mensuales al mayoreo de azúcar estándar, 23 CEDAS
MX \$ / tonelada**



**Comparativo de precios mensuales de azúcar estándar, Contrato 16
MX \$ / tonelada**



**Comparativo de precios mensuales de azúcar estándar, Contrato 11
MX \$ / tonelada**





REPORTE SEMANAL DE PRECIOS DE AZÚCAR,

No. 31, ciclo azucarero 2020/21

al 30/abr/2021

