



**REPORTE SEMANAL DE PRECIOS DE AZÚCAR,**

**No. 30, ciclo azucarero 2020/21**

**al 23/abr/2021**

**PRECIOS RECIENTES**

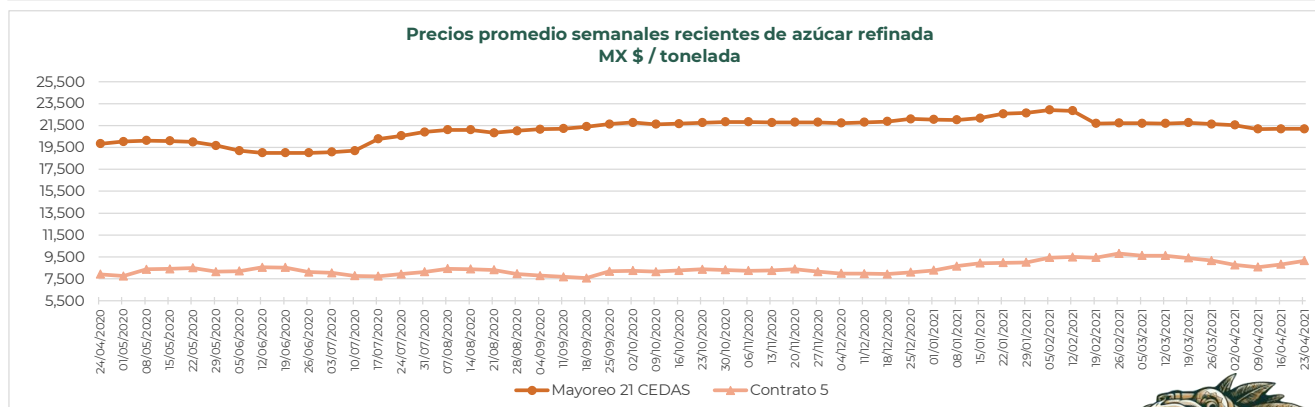
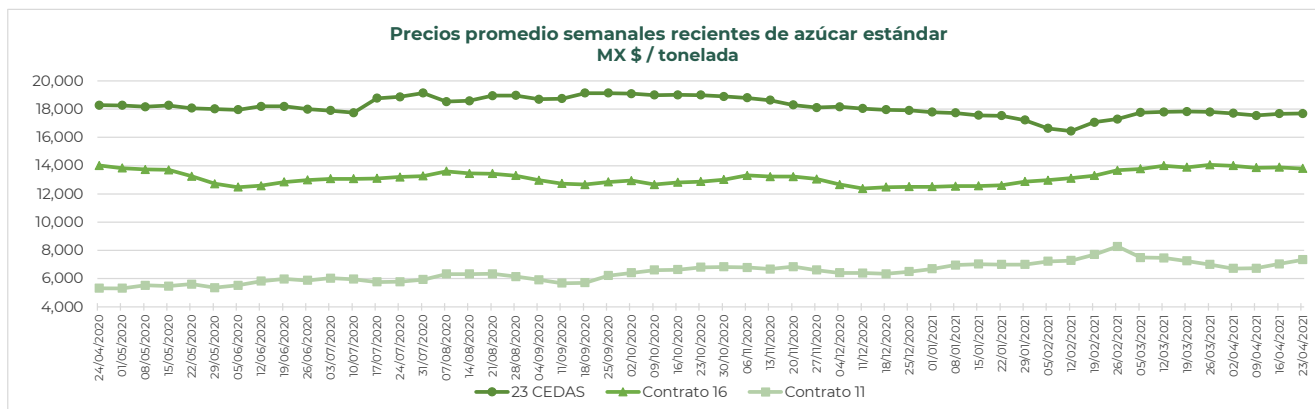
CONCEPTO	19/04/2021	20/04/2021	21/04/2021	22/04/2021	23/04/2021	Promedio Semanal	Promedio Mensual	Promedio del ciclo
<b>Tipo de cambio fix</b> (MX Pesos / US Dólar)	19.81	19.89	19.87	19.89	19.87	19.87	20.02	20.40
<b>MX \$ / TONELADA</b>								
<b>AZÚCAR ESTÁNDAR</b>								
<b>Mayoreo 23 CEDAS*</b>	17,709.05	17,701.40	17,697.15	17,686.08	17,675.96	17,693.93	17,638.19	17,913.93
<b>Contrato 16</b>	13,803.97	13,833.04	13,801.60	13,810.29	13,776.58	13,805.10	13,848.22	13,156.08
<b>Contrato 11</b>	7,116.03	7,352.78	7,422.20	7,418.10	7,407.37	7,343.30	7,039.23	6,948.90
<b>Consumidor **</b>	---	---	---	---	---	27,376.67	27,401.47	27,744.05
<b>AZÚCAR REFINADA</b>								
<b>Mayoreo 21 CEDAS*</b>	21,290.86	21,234.6	21,192.13	21,155.88	21,146.36	21,203.96	21,189.47	21,859.11
<b>Contrato 5</b>	8,995.78	9,190.11	9,207.62	9,195.52	9,163.81	9,150.57	8,845.40	8,728.73
<b>Consumidor **</b>	---	---	---	---	---	30,910.00	31,202.08	31,522.97

**Notas:**

\* Derivado de la contingencia sanitaria por COVID-19, a partir del **21 de diciembre** el SNIIM dejó de reportar información en la Central de Abasto de Iztapalapa y Toluca; además, continuó con intermitencias para la CEDA de Ecatepec. A partir del **11 de enero** no se cuenta con información de la CEDA Minatitlán, Veracruz y a partir del **18 de enero** el SNIIM dejó de reportar información de las CEDAS ubicadas en los estados de Guadalajara, Monterrey y Querétaro. Cabe precisar que a partir del **4 de febrero** la CEDA de Minatitlán, Veracruz se restableció. A partir del **15 de febrero** se incorporaron las CEDAS de Iztapalapa y Toluca; así como de las Centrales de Abasto ubicadas en los estados de Guadalajara, Monterrey, Querétaro, Michoacán, Nayarit, San Luis Potosí y Puebla.

En la semana del **19 al 23 de abril de 2021** en promedio se contó con dato de **22 CEDAS** para el **azúcar estándar** y **18 CEDAS** para la **refinada**.

\*\* Precios promedio al consumidor en la Ciudad de México, Guadalajara, Jal., y Monterrey, N.L.





**REPORTE SEMANAL DE PRECIOS DE AZÚCAR,**

**No. 30, ciclo azucarero 2020/21**

**al 23/abr/2021**

**CICLO 2020/21 VS 2019/2020**

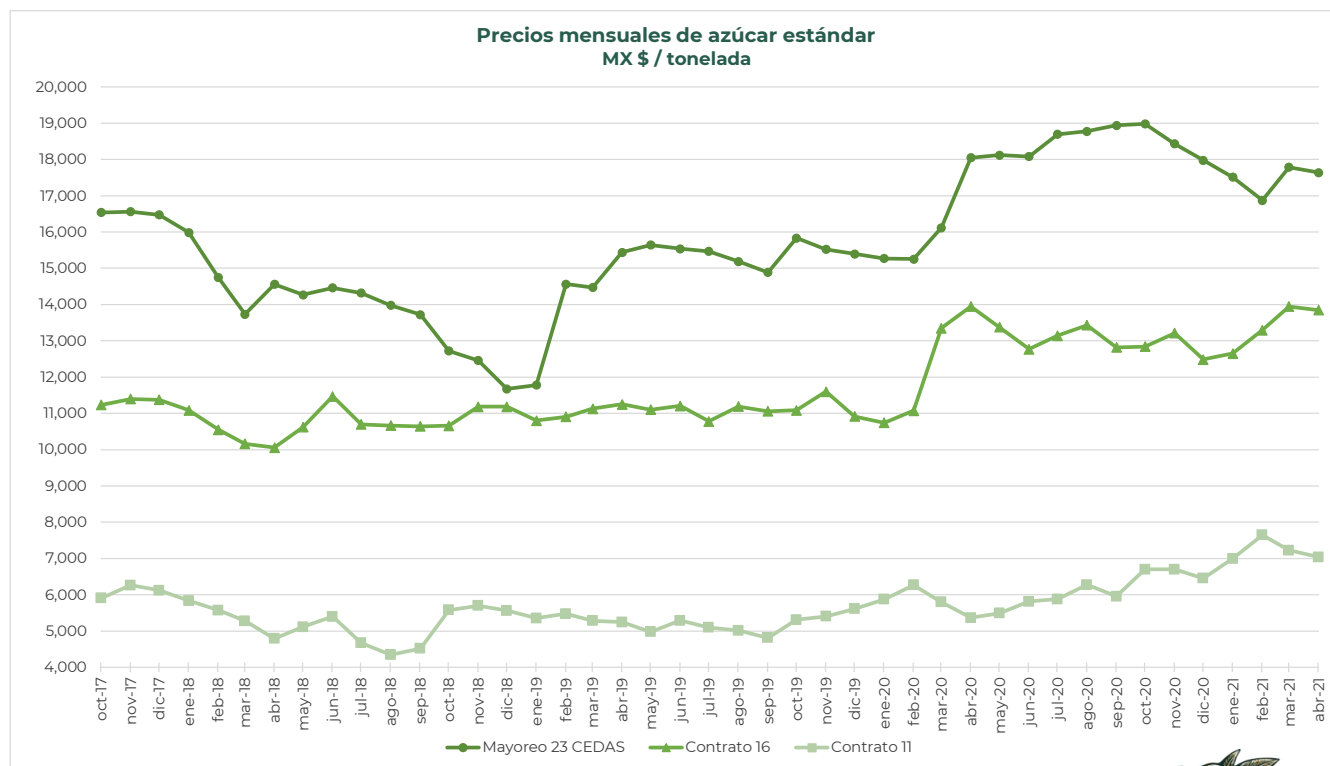
CONCEPTO	Promedio semanal (Sem. 30 de cada ciclo)			Promedio mensual de cada ciclo			Promedio de cada ciclo		
	19 al 23 abr 2021 (a)	20 al 24 abr 2020 (b)	Variación %	1 al 23 abr 2021 (a)	1 al 24 abr 2020 (b)	Variación %	1 oct 2020 al 23 abr 2021 (a)	1 oct 2019 al 24 abr 2020 (b)	Variación %
	MX Pesos / tonelada		(a) / (b)	MX Pesos / tonelada		(a) / (b)	MX Pesos / tonelada		(a) / (b)
<b>Tipo de cambio fix (MX \$ / US \$)</b>	19.87	24.50	-18.91	20.02	24.26	-17.49	20.40	20.16	1.17
<b>AZÚCAR ESTÁNDAR</b>									
<b>Mayoreo 23 CEDAS*</b>	17,693.93	18,280.92	-3.21	17,638.19	17,997.96	-2.00	17,913.93	15,846.53	13.05
<b>Contrato 16</b>	13,805.10	14,005.67	-1.43	13,848.22	13,975.09	-0.91	13,156.08	11,757.69	11.89
<b>Contrato 11</b>	7,343.30	5,315.44	38.15	7,039.23	5,413.15	30.04	6,948.90	5,663.43	22.70
<b>Consumidor **</b>	27,376.67	27,204.33	0.63	27,401.47	26,780.74	2.32	27,744.05	24,155.63	14.86
<b>AZÚCAR REFINADA</b>									
<b>Mayoreo 21 CEDAS*</b>	21,203.96	19,837.69	6.89	21,189.47	19,637.58	7.90	21,859.11	18,264.49	19.68
<b>Contrato 5</b>	9,150.57	7,913.14	15.64	8,845.40	8,103.86	9.15	8,728.73	7,260.35	20.22
<b>Consumidor **</b>	30,910.00	30,460.00	1.48	31,202.08	30,759.58	1.44	31,522.97	29,433.19	7.10

**Notas:**

\* Derivado de la contingencia sanitaria por COVID-19, a partir del **21 de diciembre** el SNIIM dejó de reportar información en la Central de Abasto de Iztapalapa y Toluca; además, continuó con intermitencias para la CEDA de Ecatepec. A partir del **11 de enero** no se cuenta con información de la CEDA Minatitlán, Veracruz y a partir del **18 de enero** el SNIIM dejó de reportar información de las CEDAS ubicadas en los estados de Guadalajara, Monterrey y Querétaro. Cabe precisar que a partir del **4 de febrero** la CEDA de Minatitlán, Veracruz se restableció. A partir del **15 de febrero** se incorporaron las CEDAS de Iztapalapa y Toluca; así como de las Centrales de Abasto ubicadas en los estados de Guadalajara, Monterrey, Querétaro, Michoacán, Nayarit, San Luis Potosí y Puebla.

En la semana del **19 al 23 de abril de 2021** en promedio se contó con dato de **22 CEDAS** para el **azúcar estándar** y **18 CEDAS** para la **refinada**.

\*\* Precios promedio al consumidor en la Ciudad de México, Guadalajara, Jal., y Monterrey, N.L.



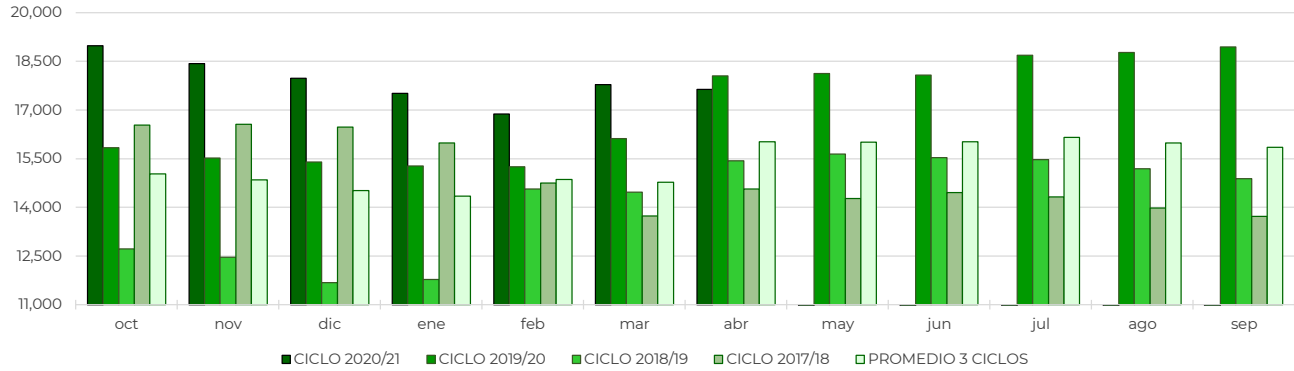


**REPORTE SEMANAL DE PRECIOS DE AZÚCAR,**

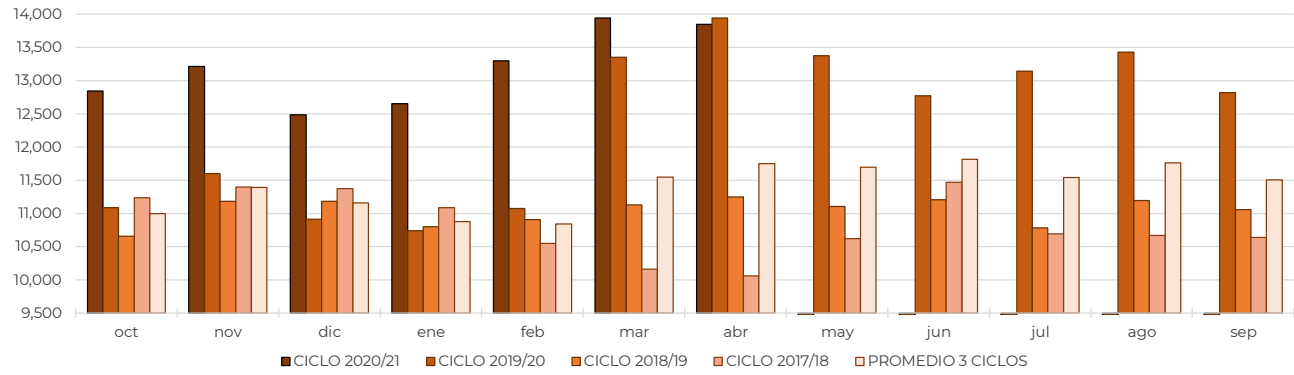
**No. 30, ciclo azucarero 2020/21**

**al 23/abr/2021**

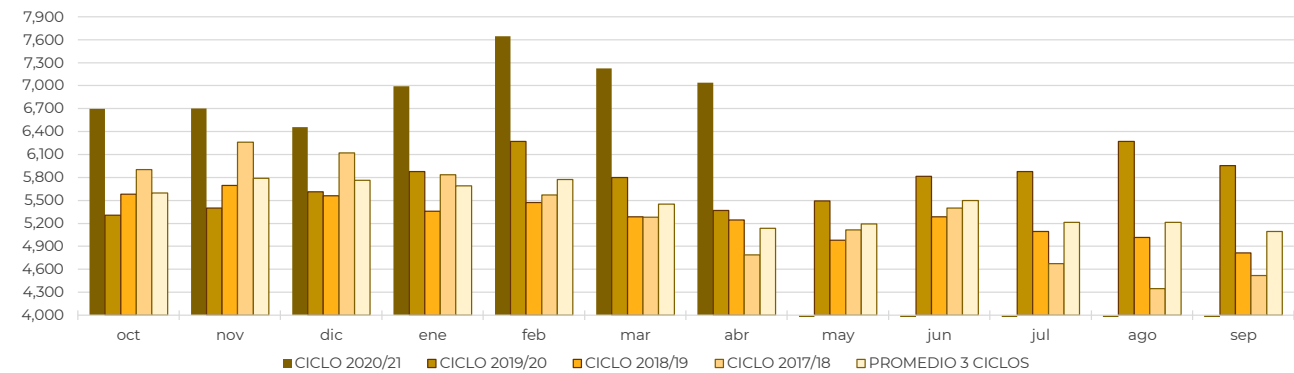
**Comparativo de precios mensuales al mayoreo de azúcar estándar, 23 CEDAS  
MX \$ / tonelada**



**Comparativo de precios mensuales de azúcar estándar, Contrato 16  
MX \$ / tonelada**



**Comparativo de precios mensuales de azúcar estándar, Contrato 11  
MX \$ / tonelada**





**REPORTE SEMANAL DE PRECIOS DE AZÚCAR,**

**No. 30, ciclo azucarero 2020/21**

**al 23/abr/2021**

