



REPORTE SEMANAL DE PRECIOS DE AZÚCAR,

No. 29, ciclo azucarero 2020/21

al 16/abr/2021

PRECIOS RECIENTES

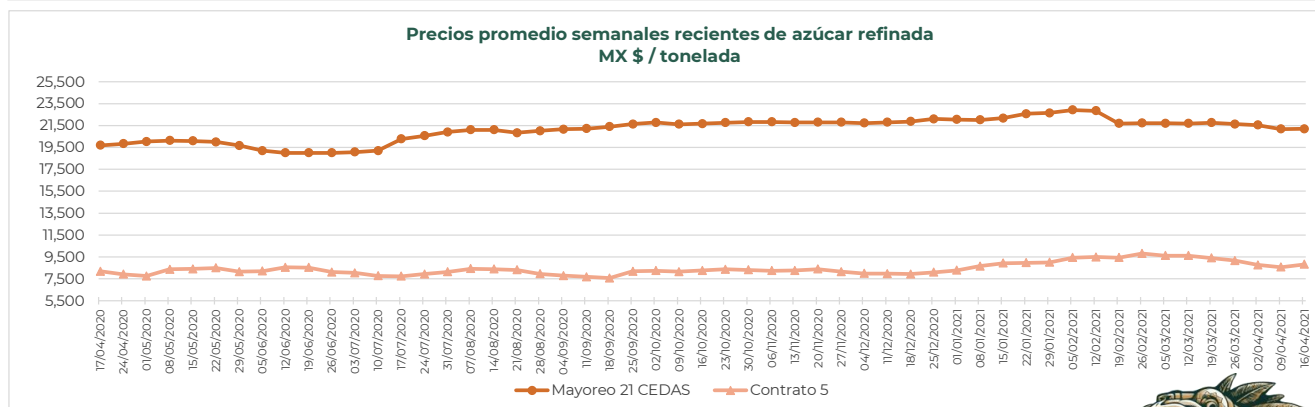
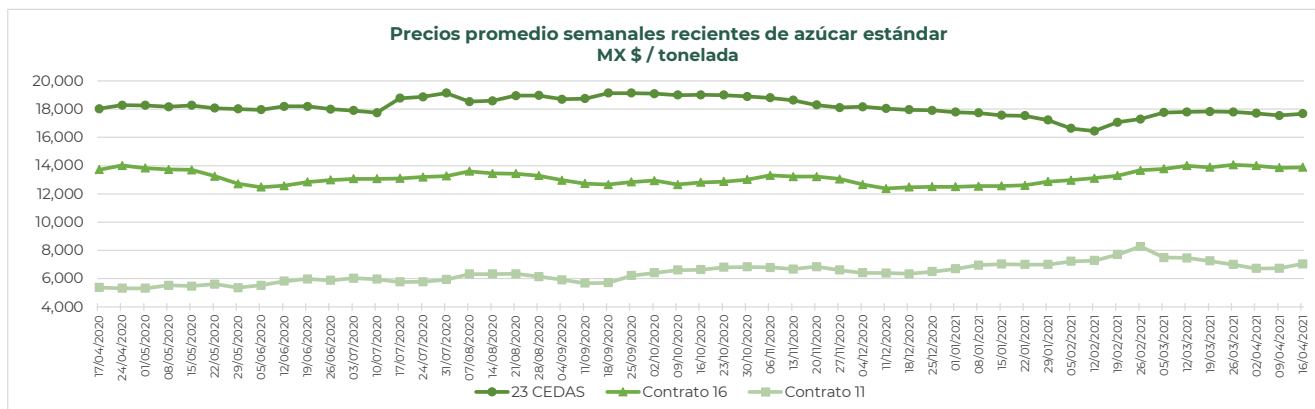
CONCEPTO	12/04/2021	13/04/2021	14/04/2021	15/04/2021	16/04/2021	Promedio Semanal	Promedio Mensual	Promedio del ciclo
Tipo de cambio fix (MX Pesos / US Dólar)	20.10	20.07	20.06	19.93	19.92	20.01	20.09	20.42
MX \$ / TONELADA								
AZÚCAR ESTÁNDAR								
Mayoreo 23 CEDAS*	17,633.13	17,677.16	17,664.78	17,717.74	17,698.65	17,678.29	17,610.32	17,922.14
Contrato 16	13,844.32	13,851.64	13,973.81	13,882.34	13,874.54	13,885.33	13,869.78	13,131.30
Contrato 11	6,800.33	6,828.46	7,013.44	7,195.97	7,341.21	7,035.88	6,887.20	6,933.85
Consumidor **	---	---	---	---	---	27,575.00	27,345.69	27,751.40
AZÚCAR REFINADA								
Mayoreo 21 CEDAS*	21,094.70	21,172.5	21,219.89	21,228.62	21,234.97	21,190.13	21,182.22	21,883.55
Contrato 5	8,449.95	8,515.18	8,857.75	9,078.74	9,226.99	8,825.72	8,692.82	8,712.99
Consumidor **	---	---	---	---	---	31,001.67	31,299.44	31,544.11

Notas:

* Derivado de la contingencia sanitaria por COVID-19, a partir del **21 de diciembre** el SNIIM dejó de reportar información en la Central de Abasto de Iztapalapa y Toluca; además, continuó con intermitencias para la CEDA de Ecatepec. A partir del **11 de enero** no se cuenta con información de la CEDA Minatitlán, Veracruz y a partir del **18 de enero** el SNIIM dejó de reportar información de las CEDAS ubicadas en los estados de Guadalajara, Monterrey y Querétaro. Cabe precisar que a partir del **4 de febrero** la CEDA de Minatitlán, Veracruz se restableció. A partir del **15 de febrero** se incorporaron las CEDAS de Iztapalapa y Toluca; así como de las Centrales de Abasto ubicadas en los estados de Guadalajara, Monterrey, Querétaro, Michoacán, Nayarit, San Luis Potosí y Puebla.

En la semana del **12 al 16 de abril de 2021** en promedio se contó con dato de **22 CEDAS** para el **azúcar estándar** y **18 CEDAS** para la **refinada**.

** Precios promedio al consumidor en la Ciudad de México, Guadalajara, Jal., y Monterrey, N.L.





REPORTE SEMANAL DE PRECIOS DE AZÚCAR,

No. 29, ciclo azucarero 2020/21

al 16/abr/2021

CICLO 2020/21 VS 2019/2020

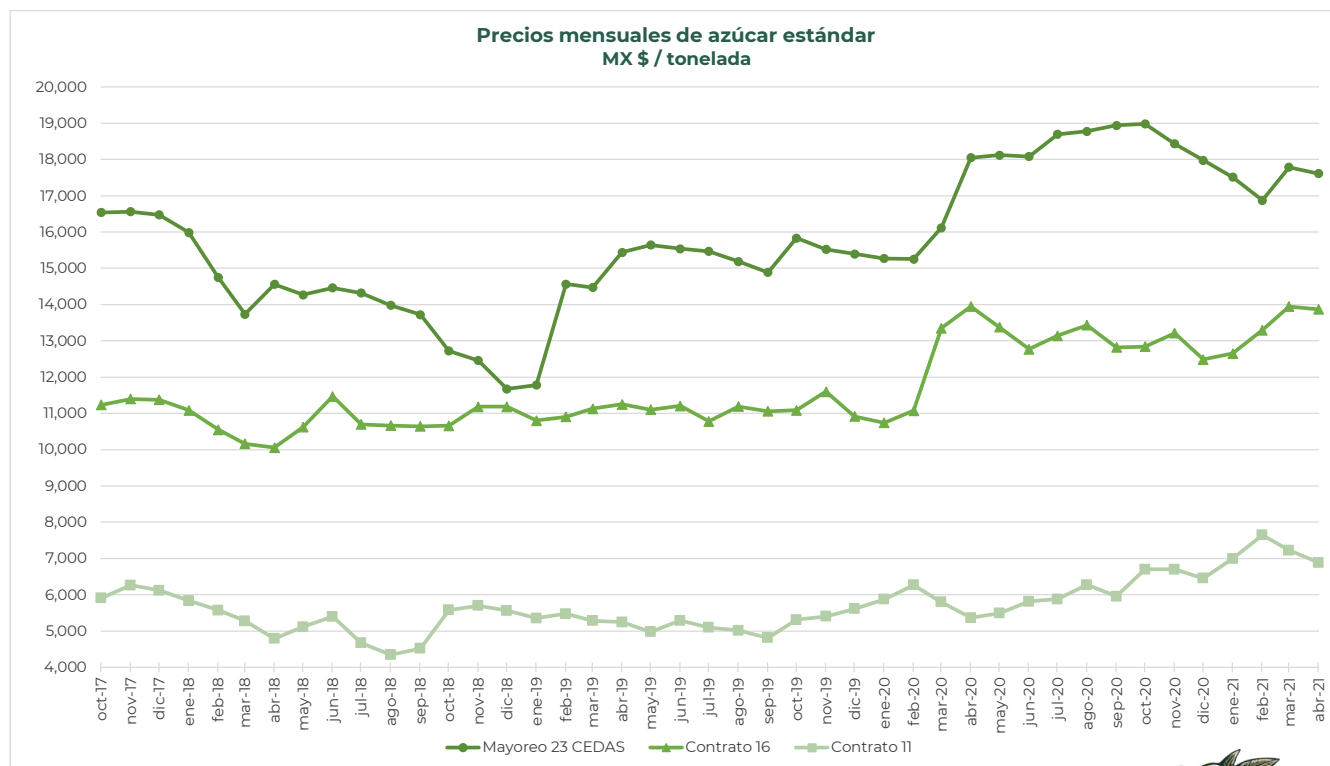
CONCEPTO	Promedio semanal (Sem. 29 de cada ciclo)			Promedio mensual de cada ciclo			Promedio de cada ciclo		
	12 al 16 abr 2021 (a)	13 al 17 abr 2020 (b)	Variación %	1 al 16 abr 2021 (a)	1 al 17 abr 2020 (b)	Variación %	1 oct 2020 al 16 abr 2021 (a)	1 oct 2019 al 17 abr 2020 (b)	Variación %
	MX Pesos / tonelada		(a) / (b)	MX Pesos / tonelada		(a) / (b)	MX Pesos / tonelada		(a) / (b)
Tipo de cambio fix (MX \$ / US \$)	20.01	23.91	-16.28	20.09	24.15	-16.81	20.42	20.00	2.08
AZÚCAR ESTÁNDAR									
Mayoreo 23 CEDAS*	17,678.29	18,028.92	-1.94	17,610.32	17,869.33	-1.45	17,922.14	15,757.69	13.74
Contrato 16	13,885.33	13,711.87	1.27	13,869.78	13,961.19	-0.65	13,131.30	11,673.18	12.49
Contrato 11	7,035.88	5,366.60	31.10	6,887.20	5,457.56	26.20	6,933.85	5,676.51	22.15
Consumidor **	27,575.00	27,042.00	1.97	27,345.69	26,617.82	2.73	27,751.40	24,049.77	15.39
AZÚCAR REFINADA									
Mayoreo 21 CEDAS*	21,190.13	19,685.30	7.64	21,182.22	19,546.62	8.37	21,883.55	18,207.07	20.19
Contrato 5	8,825.72	8,195.53	7.69	8,692.82	8,190.55	6.13	8,712.99	7,236.35	20.41
Consumidor **	31,001.67	30,728.33	0.89	31,299.44	30,859.44	1.43	31,544.11	29,397.79	7.30

Notas:

* Derivado de la contingencia sanitaria por COVID-19, a partir del **21 de diciembre** el SNIIM dejó de reportar información en la Central de Abasto de Iztapalapa y Toluca; además, continuó con intermitencias para la CEDA de Ecatepec. A partir del **11 de enero** no se cuenta con información de la CEDA Minatitlán, Veracruz y a partir del **18 de enero** el SNIIM dejó de reportar información de las CEDAS ubicadas en los estados de Guadalajara, Monterrey y Querétaro. Cabe precisar que a partir del **4 de febrero** la CEDA de Minatitlán, Veracruz se restableció. A partir del **15 de febrero** se incorporaron las CEDAS de Iztapalapa y Toluca; así como de las Centrales de Abasto ubicadas en los estados de Guadalajara, Monterrey, Querétaro, Michoacán, Nayarit, San Luis Potosí y Puebla.

En la semana del **12 al 16 de abril de 2021** en promedio se contó con dato de **22 CEDAS** para el **azúcar estándar** y **18 CEDAS** para la **refinada**.

** Precios promedio al consumidor en la Ciudad de México, Guadalajara, Jal., y Monterrey, N.L.





REPORTE SEMANAL DE PRECIOS DE AZÚCAR,

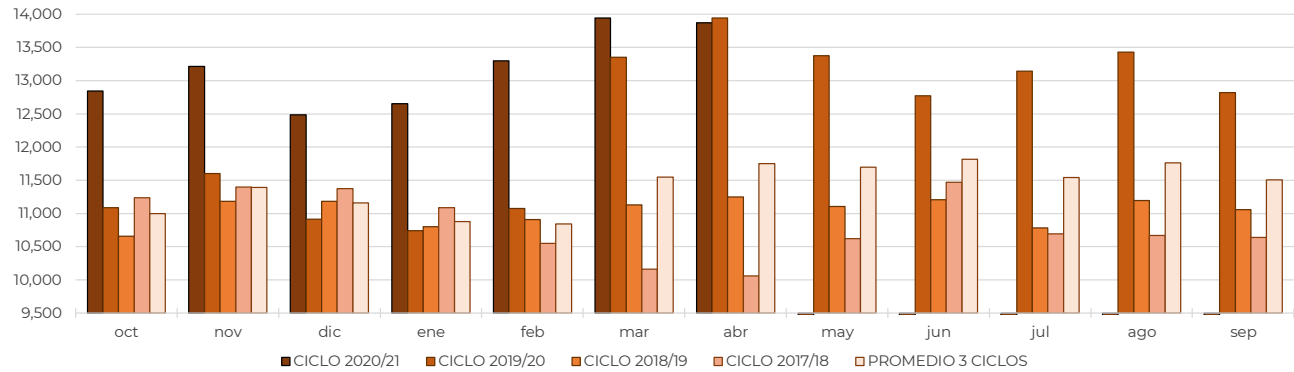
No. 29, ciclo azucarero 2020/21

al 16/abr/2021

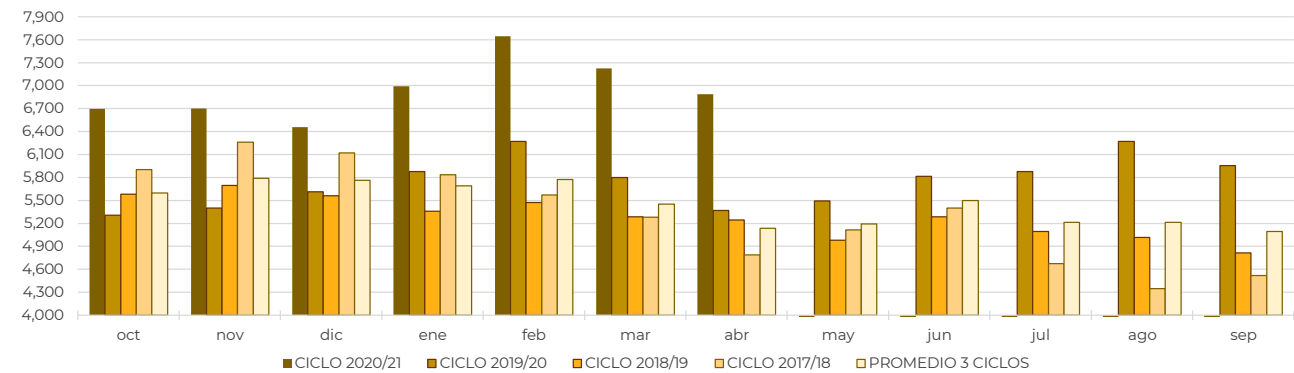
**Comparativo de precios mensuales al mayoreo de azúcar estándar, 23 CEDAS
MX \$ / tonelada**



**Comparativo de precios mensuales de azúcar estándar, Contrato 16
MX \$ / tonelada**



**Comparativo de precios mensuales de azúcar estándar, Contrato 11
MX \$ / tonelada**





REPORTE SEMANAL DE PRECIOS DE AZÚCAR,

No. 29, ciclo azucarero 2020/21

al 16/abr/2021

