



REPORTE SEMANAL DE PRECIOS DE AZÚCAR,

No. 28, ciclo azucarero 2020/21

al 9/abr/2021

PRECIOS RECIENTES

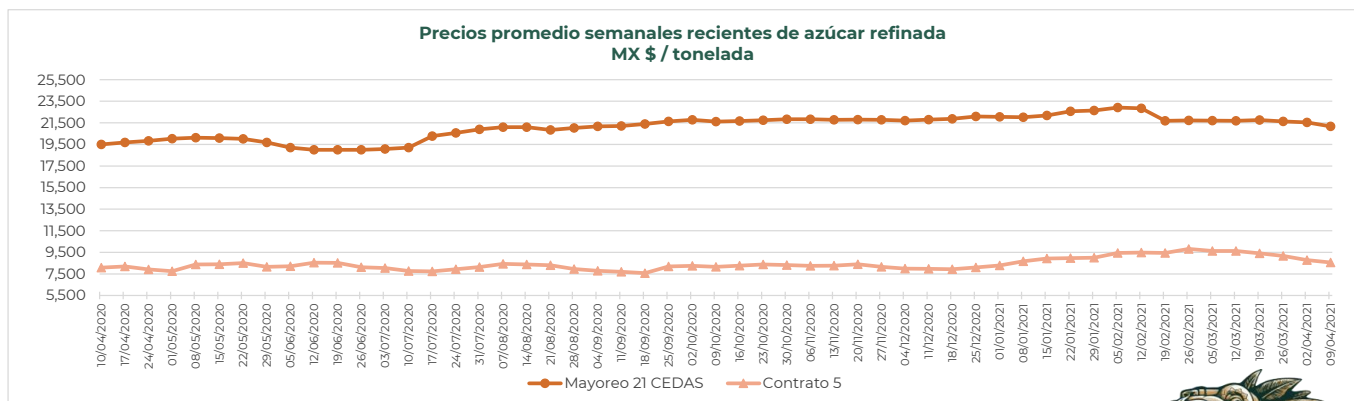
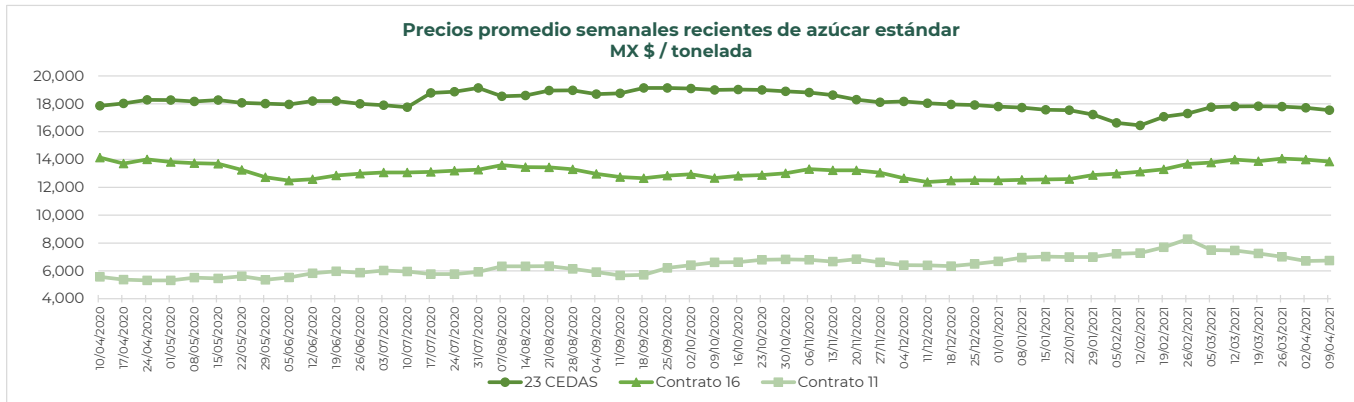
CONCEPTO	05/04/2021	06/04/2021	07/04/2021	08/04/2021	09/04/2021	Promedio Semanal	Promedio Mensual	Promedio del ciclo
Tipo de cambio fix (MX Pesos / US Dólar)	20.25	20.16	20.18	20.09	20.16	20.17	20.17	20.44
MX \$ / TONELADA								
AZÚCAR ESTÁNDAR								
Mayoreo 23 CEDAS*	17,600.56	17,604.41	17,498.75	17,506.71	17,501.29	17,542.35	17,542.35	17,931.59
Contrato 16	13,816.02	13,867.71	13,878.23	13,818.05	13,891.17	13,854.24	13,854.24	13,101.38
Contrato 11	6,624.55	6,738.28	6,734.50	6,723.01	6,872.24	6,738.52	6,738.52	6,929.80
Consumidor **	---	---	---	---	---	27,720.00	27,099.05	27,753.60
AZÚCAR REFINADA								
Mayoreo 21 CEDAS*	21,211.69	21,467.5	21,078.63	21,050.86	21,062.84	21,174.31	21,174.31	21,910.43
Contrato 5	8,573.13	8,622.95	8,552.82	8,531.80	8,518.87	8,559.91	8,559.91	8,708.62
Consumidor **	---	---	---	---	---	30,963.33	31,448.33	31,563.48

Notas:

* Derivado de la contingencia sanitaria por COVID-19, a partir del **21 de diciembre** el SNIIM dejó de reportar información en la Central de Abasto de Iztapalapa y Toluca; además, continuó con intermitencias para la CEDA de Ecatepec. A partir del **11 de enero** no se cuenta con información de la CEDA Minatitlán, Veracruz y a partir del **18 de enero** el SNIIM dejó de reportar información de las CEDAS ubicadas en los estados de Guadalajara, Monterrey y Querétaro. Cabe precisar que a partir del **4 de febrero** la CEDA de Minatitlán, Veracruz se restableció. A partir del **15 de febrero** se incorporaron las CEDAS de Iztapalapa y Toluca; así como de las Centrales de Abasto ubicadas en los estados de Guadalajara, Monterrey, Querétaro, Michoacán, Nayarit, San Luis Potosí y Puebla.

Por lo anterior, en la semana del **5 al 9 de abril de 2021** en promedio se contó con dato de **22 CEDAS** para el **azúcar estándar** y **18 CEDAS** para la **refinada**.

** Precios promedio al consumidor en la Ciudad de México, Guadalajara, Jal., y Monterrey, N.L.



REPORTE SEMANAL DE PRECIOS DE AZÚCAR,
No. 28, ciclo azucarero 2020/21
al 9/abr/2021
CICLO 2020/21 VS 2019/2020

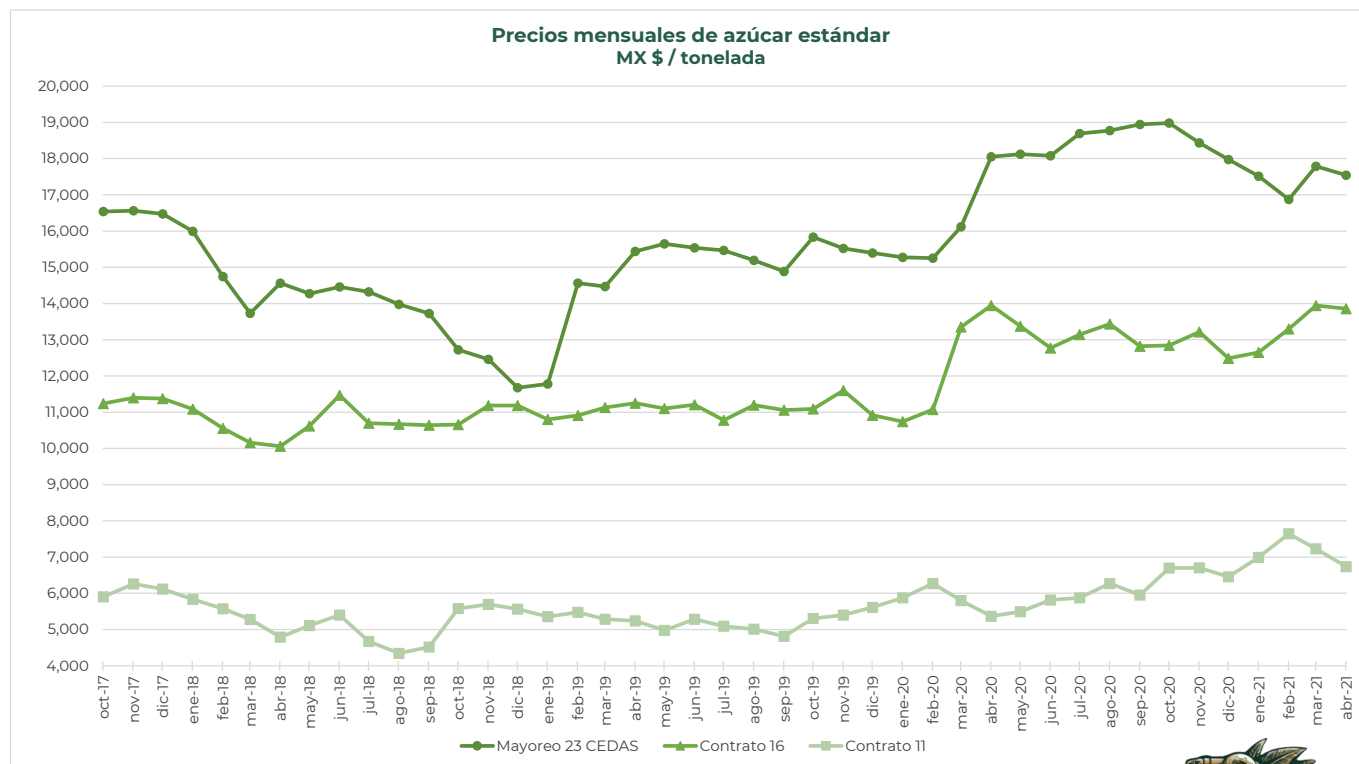
CONCEPTO	Promedio semanal (Sem. 28 de cada ciclo)			Promedio mensual de cada ciclo			Promedio de cada ciclo		
	5 al 9 abr 2021 (a)	6 al 10 abr 2020 (b)	Variación %	1 al 9 abr 2021 (a)	1 al 10 abr 2020 (b)	Variación %	1 oct 2020 al 9 abr 2021 (a)	1 oct 2019 al 10 abr 2020 (b)	Variación %
	MX Pesos / tonelada	tonelada	(a) / (b)	MX Pesos / tonelada	tonelada	(a) / (b)	MX Pesos / tonelada	tonelada	(a) / (b)
Tipo de cambio fix (MX \$ / US \$)	20.17	24.27	-16.92	20.17	24.35	-17.18	20.44	19.86	2.92
AZÚCAR ESTÁNDAR									
Mayoreo 23 CEDAS*	17,542.35	17,850.45	-1.73	17,542.35	17,736.34	-1.09	17,931.59	15,671.66	14.42
Contrato 16	13,854.24	14,207.98	-2.49	13,854.24	14,168.96	-2.22	13,101.38	11,593.54	13.01
Contrato 11	6,738.52	5,565.69	21.07	6,738.52	5,533.36	21.78	6,929.80	5,688.62	21.82
Consumidor **	27,720.00	26,689.33	3.86	27,099.05	26,352.71	2.83	27,753.60	23,942.13	15.92
AZÚCAR REFINADA									
Mayoreo 21 CEDAS*	21,174.31	19,500.41	8.58	21,174.31	19,431.04	8.97	21,910.43	18,151.08	20.71
Contrato 5	8,559.91	8,073.78	6.02	8,559.91	8,186.40	4.56	8,708.62	7,199.74	20.96
Consumidor **	30,963.33	31,141.67	-0.57	31,448.33	30,925.00	1.69	31,563.48	29,350.27	7.54

Notas:

* Derivado de la contingencia sanitaria por COVID-19, a partir del **21 de diciembre** el SNIIM dejó de reportar información en la Central de Abasto de Iztapalapa y Toluca; además, continuó con intermitencias para la CEDA de Ecatepec. A partir del **11 de enero** no se cuenta con información de la CEDA Minatitlán, Veracruz y a partir del **18 de enero** el SNIIM dejó de reportar información de las CEDAS ubicadas en los estados de Guadalajara, Monterrey y Querétaro. Cabe precisar que a partir del **4 de febrero** la CEDA de Minatitlán, Veracruz se restableció. A partir del **15 de febrero** se incorporaron las CEDAS de Iztapalapa y Toluca; así como de las Centrales de Abasto ubicadas en los estados de Guadalajara, Monterrey, Querétaro, Michoacán, Nayarit, San Luis Potosí y Puebla.

Por lo anterior, en la semana del **5 al 9 de abril de 2021** en promedio se contó con dato de **22 CEDAS** para el **azúcar estándar** y **18 CEDAS** para la **refinada**.

** Precios promedio al consumidor en la Ciudad de México, Guadalajara, Jal., y Monterrey, N.L.



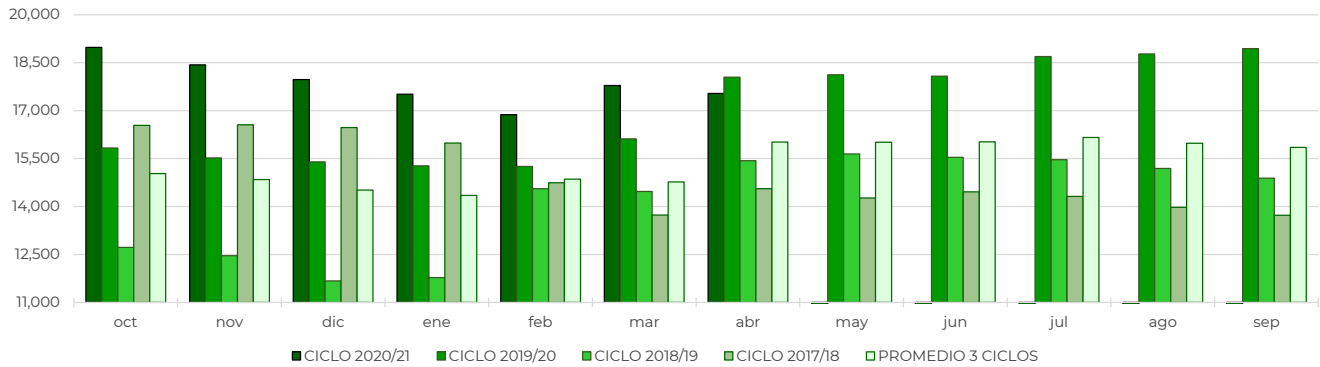


REPORTE SEMANAL DE PRECIOS DE AZÚCAR,

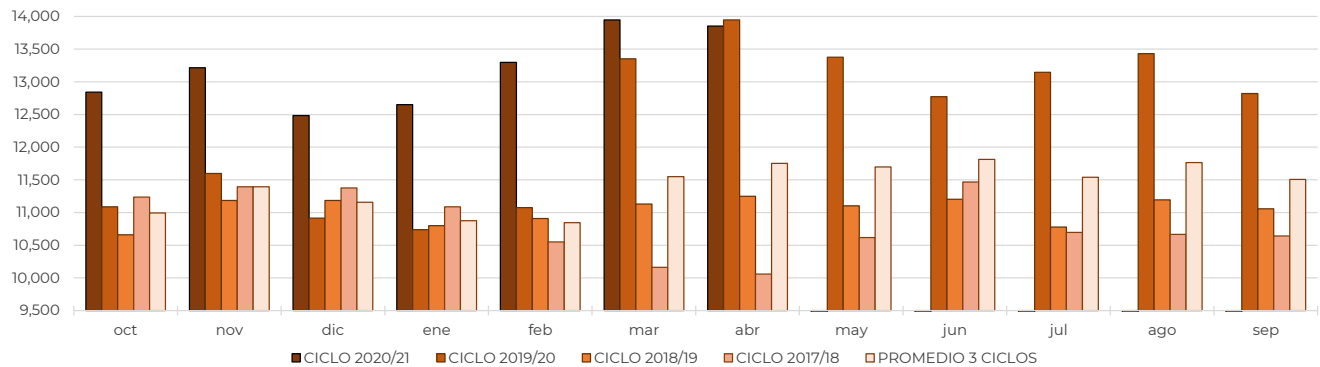
No. 28, ciclo azucarero 2020/21

al 9/abr/2021

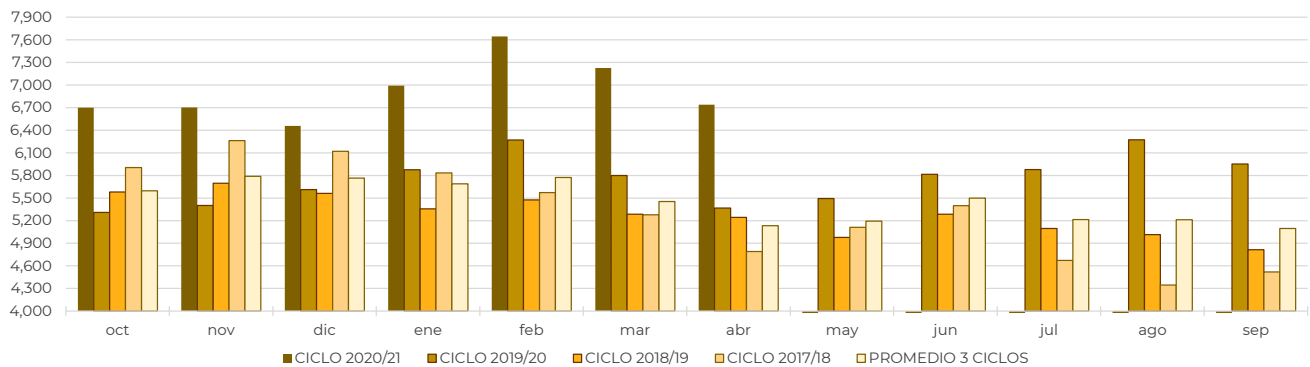
**Comparativo de precios mensuales al mayoreo de azúcar estándar, 23 CEDAS
MX \$ / tonelada**



**Comparativo de precios mensuales de azúcar estándar, Contrato 16
MX \$ / tonelada**



**Comparativo de precios mensuales de azúcar estándar, Contrato 11
MX \$ / tonelada**





REPORTE SEMANAL DE PRECIOS DE AZÚCAR,

No. 28, ciclo azucarero 2020/21

al 9/abr/2021

