

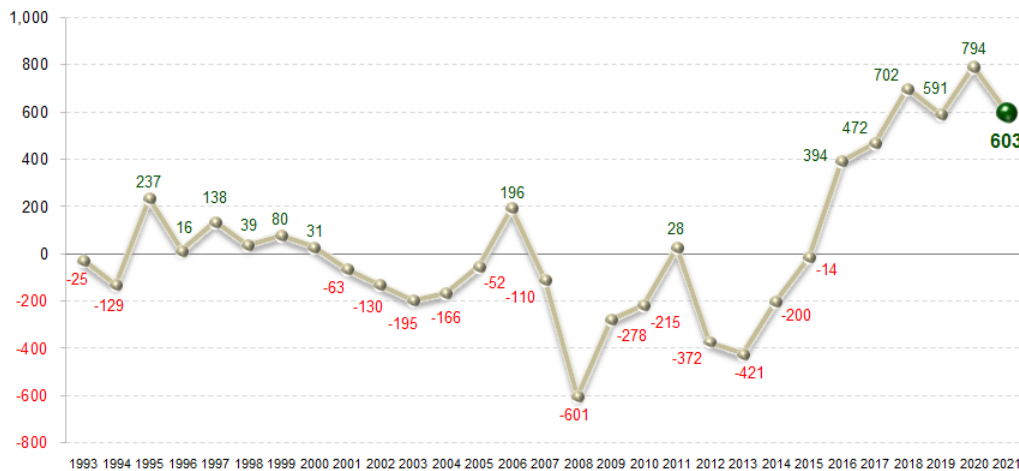


Emitido por la Dirección de Análisis Estratégico

Análisis de la Balanza Comercial Agroalimentaria¹ de México, Enero 2021

- ✓ **Por sexto año consecutivo en enero de 2021, la Balanza Comercial Agropecuaria y Agroindustrial tiene superávit: fue de 603 millones de dólares (MDD).**
 - **Es el tercer mayor saldo positivo en 27 años (desde 1995); derivado de 3,161 MDD de exportaciones y 2,558 MDD de importaciones.**
 - **El saldo positivo en enero de 2021 disminuyó 24.0% (191 MDD), en comparación con 2020, debido a la baja de las exportaciones en 2.4% (77 MDD), mientras que las importaciones se incrementaron en 4.7% (114 MDD).**

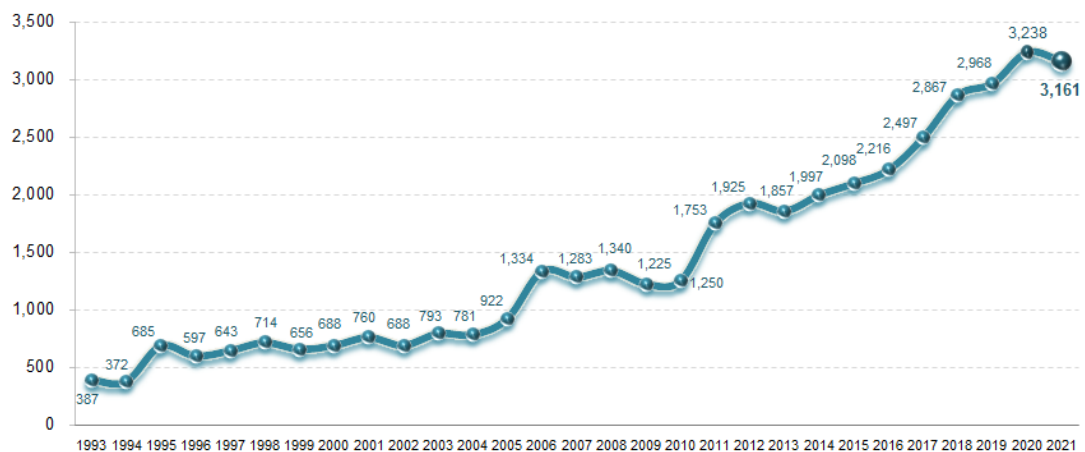
Evolución del saldo de la Balanza Comercial Agroalimentaria de México, enero 1993-2021 (Millones de dólares)



Fuente: SIAP con datos de Banco de México.

- **En enero de 2021, el valor de las exportaciones agroalimentarias de México es el segundo más alto reportado en 29 años (desde 1993).**

Evolución de las exportaciones agroalimentarias de México, enero 1993-2021 (Millones de dólares)



Fuente: SIAP con datos de Banco de México.

¹ Incluye productos de origen agrícola, ganadero, pesquero y agroindustrial.



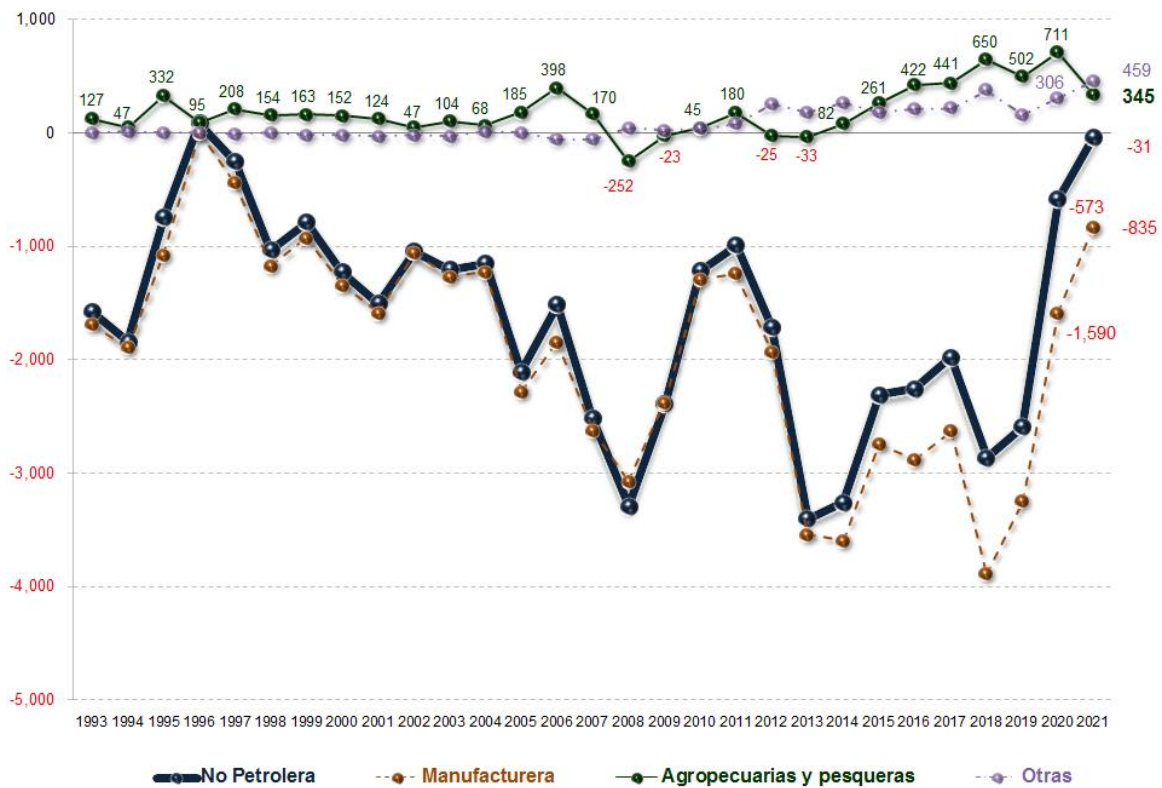
Emitido por la Dirección de Análisis Estratégico

La dinámica que presentan las exportaciones de bienes agroalimentarios y el nivel alcanzado permitió al país obtener divisas que superan a las conseguidas por:

- **Venta de productos petroleros en 1,398 MDD (79.3%) y**
- **Turismo extranjero en 2,227 MDD (238.4%)**
- ✓ **En enero de 2021, la Balanza Comercial No Petrolera cerró con un **déficit de 31 MDD.****
- **El impacto del saldo de la Balanza Manufacturera en el saldo de la Balanza No Petrolera es **negativo**; tiene un **déficit de 835 MDD.****
- **Mientras que el impacto del superávit de la Balanza Agropecuaria y Pesquera (345 MDD) contribuye de manera positiva a atenuar el **déficit de la No Petrolera****

Evolución del saldo de la Balanza Comercial de Mercancías No Petroleras y componentes, enero 1993-2021

(Manufactureras, agropecuarias y pesqueras, otras)
(Millones de dólares)



Nota: La suma de los parciales puede no coincidir con el saldo de la Balanza Comercial No Petrolera por efecto del redondeo de las cifras.

Fuente: SIAP con datos de Banco de México.



Emitido por la Dirección de Análisis Estratégico

Comportamiento de la balanza agroalimentaria, enero 2021

Balanza Agropecuaria y Agroindustrial: superávit de 603 MDD.

Las mercancías que contribuyen significativamente al superávit de la balanza agroalimentaria de México por sus saldos positivos son:

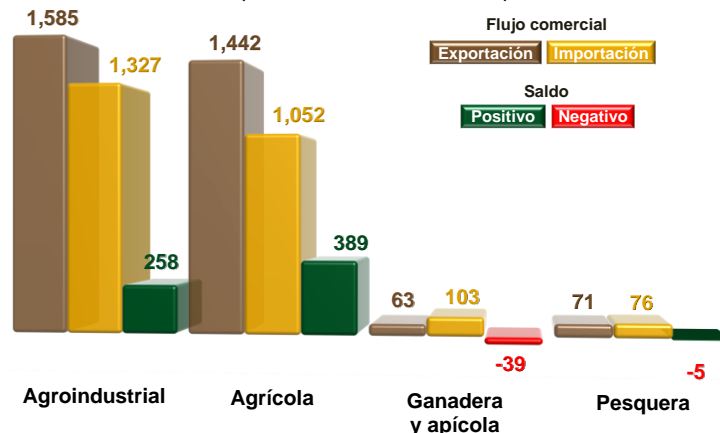
Saldos de los principales productos comercializados de México por tipo, enero 2021 (Millones de dólares)



Nota: Debido a que aún no se normaliza en su totalidad el funcionamiento y actualización de información de la página de la Secretaría de Economía, en específico la consulta de los flujos comerciales en el Sistema de Información Arancelaria Vía Internet (SIAVI), se consideran los datos de Banco de México y para SIAVI se consideran los datos mensuales hasta diciembre de 2020, enero de 2021 es estimado con la misma fuente para obtener los saldos.

Fuente: SIAP con datos de Banco de México y Sistema de Información Arancelaria Vía Internet (SIAVI).

Balanza Comercial Agropecuaria y Agroindustrial, enero 2021 (Millones de dólares)



Nota: el cálculo del saldo puede no coincidir por efecto del redondeo de las cifras.

Fuente: SIAP con datos de Banco de México.



Emitido por la Dirección de Análisis Estratégico

Saldos Positivos:

- ✓ **Balanza de bienes agrícolas:** En el primer mes de 2021, **el superávit fue de 389 MDD**, este saldo es resultado de exportaciones 37.0% mayores a las importaciones. Las exportaciones disminuyeron 11.8% (193 MDD) en relación con 2020, mientras que las importaciones se incrementaron en 18.9% (167 MDD).

Los cultivos con mayor venta al extranjero y que contribuyen significativamente al saldo positivo son: jitomate (294 MDD); aguacate (244 MDD); pimienta (172 MDD); fresa (88 MDD); pepino (58 MDD); coles (52 MDD); almendras, nueces y pistaches (51 MDD); cebolla (35 MDD); cítricos (28 MDD); melón, sandía y papaya (22 MDD); plátano (19 MDD); café sin tostar (15 MDD); maíz (13 MDD); guayaba, mango y mangostanes (11 MDD); algodón (10 MDD); garbanzo (9 MDD); sorgo de grano (8 MDD) y esquejes e injertos (5 MDD).

Nota: Debido a que aún no se normaliza en su totalidad el funcionamiento y actualización de información oportuna por parte de la página de internet de la Secretaría de Economía, en específico la consulta de los flujos comerciales en el Sistema de Información Arancelaria Vía Internet (SIAVI), solo se consideran los datos de Banco de México, por lo que no se cuenta con información de algunos bienes agrícolas exportables de México.

Fuente: SIAP con datos de Banco de México.

- ✓ **Balanza de bienes agroindustriales:** Para enero de 2021, se registra un **superávit de 258 MDD**, periodo en el que las exportaciones fueron 19.5% mayores a las importaciones, resultado del incremento de las exportaciones en 142 MDD, es decir, 9.8%, respecto del 2020, en cambio las importaciones bajaron 33 MDD (2.4 %).

Las exportaciones que más valor aportan al superávit son: cerveza (388 MDD), tequila y mezcal (188 MDD), productos de panadería (108 MDD), carne de bovino, fresca o refrigerada (89 MDD), carne de porcino (68 MDD), azúcar (64 MDD), frutas en conserva (44 MDD), hortalizas cocidas en agua o vapor (44 MDD), artículos de confitería sin cacao (41 MDD), chocolate y otros preparados de alimentos con cacao (40 MDD), extracto de malta (36 MDD), jugo de naranja congelado (33 MDD), salsas, sazónadores y condimentos (30 MDD), productos de cereal tostado inflado (29 MDD), fresa y frambuesa congelada (21 MDD); jugos sin fermentar, excluyendo el de naranja congelado (18 MDD), hortalizas preparadas en vinagre (13 MDD), carne de bovino congelada (12 MDD), preparaciones de café, té o yerba mate (11 MDD) y levadura (10 MDD).

Nota: Debido a que aún no se normaliza en su totalidad el funcionamiento y actualización de información oportuna por parte de la página de internet de la Secretaría de Economía, en específico la consulta de los flujos comerciales en el Sistema de Información Arancelaria Vía Internet (SIAVI), se consideran los datos de Banco de México y para SIAVI se consideran los datos mensuales hasta diciembre de 2020, enero de 2021 es estimado con la misma fuente, asimismo, no se cuenta con información de algunos bienes agroindustriales exportables de México.

Fuente: SIAP con datos de Banco de México y Sistema de Información Arancelaria Vía Internet (SIAVI).

Saldos Negativos:

- ✓ **Balanza de bienes pesqueros:** A inicio de 2021, se presenta un **déficit de 5 MDD**, debido a que lo importado es 7.5% mayor respecto de lo exportado. Las ventas al exterior disminuyeron en 16.5% (14 MDD), mientras que las compras se incrementaron en 31.4% (18 MDD).

Las mayores ventas fueron de: camarón congelado (27 MDD); pescado fresco o refrigerado, excepto filete (15 MDD); crustáceos, excepto camarón congelado (12 MDD), pescado congelado, excepto filete (4 MDD) y moluscos (4 MDD).

Nota: Debido a que aún no se normaliza en su totalidad el funcionamiento y actualización de información oportuna por parte de la página de internet de la Secretaría de Economía, en específico la consulta de los flujos comerciales en el Sistema de Información Arancelaria Vía Internet (SIAVI), solo se consideran los datos de Banco de México, por lo que no se presentan desglose de los principales bienes pesquero exportables de México.

Fuente: SIAP con datos de Banco de México.



- ✓ **Balanza de bienes ganaderos y apícolas:** Para el mes de enero de 2021, el **déficit fue de 39 MDD**, no obstante es 26.6 millones de dólares menor que el saldo negativo reportado en 2020 (66 MDD). Si bien el comercio total disminuyó 49 millones 947 mil dólares (23.1%), al pasar de 216 millones dólares en 2020 a 166 millones de dólares en 2021. El déficit de la balanza se debe a que las importaciones fueron 61.6% mayores que las exportaciones para 2021, la disminución en el saldo es debido a que las compras al exterior disminuyeron en 38 MDD (27.2%) respecto de 2020, mientras que las ventas al mercado externo en 12 MDD (15.5%). Los productos más adquiridos en el mercado externo son: quesos y requesón con 25 MDD, huevos de ave con y sin cascarón 21 MDD, leche de bovino 10 MDD y ganado bovino en pie 9 MDD, estos productos representan 63.7% del total importado (103 MDD) en 2021.

Las mayores ventas al exterior fueron de: ganado bovino en pie (53 MDD) y miel natural de abeja (2 MDD).

Nota: Debido a que aún no se normaliza en su totalidad el funcionamiento y actualización de información oportuna por parte de la página de internet de la Secretaría de Economía, en específico la consulta de los flujos comerciales en el Sistema de Información Arancelaria Vía Internet (SIAVI), solo se consideran los datos de Banco de México, por lo que no se presentan desglose de los principales bienes ganaderos y apícolas exportables de México.
 Fuente: SIAP con datos de Banco de México.