Abril 07, 2021

# Seguimiento Diario de Precios del Sector Primario

## Productos con aumento de precio

**Respecto de la semana anterior**

- Chile serrano $8.67 por kilo (56.6%)
- Aguacate hass $1.93 por kilo (4.8%)
- Cebolla blanca 71 centavos por kilo (12.6%)
- Naranja valencia 42 centavos por kilo (5.8%)
- Carne de res en canal 40 centavos por kilo (0.5%)
- Frijol pinto 20 centavos por kilo (0.6%)
- Azúcar 4 centavos por kilo (0.2%)



**Seguimiento diario de precios al mayoreo (pesos/kilogramo)**

| PRODUCTO | PRECIO DEL DÍA | PRECIO ANTERIOR | | | | VARIACIÓN | | | | | | | | | | | |
|---|---|---|---|---|---|---|---|---|---|---|---|---|---|---|---|---|---|
| | | Día | Semana | Mes | Año | Día | | | Semanal | | | Mensual | | | Anual | | |
| | 07-abr-21 | 06-abr-21 | mar 29-31 | mar-21 | abr-20 | $ | % | Inc. | $ | % | Inc. | $ | % | Inc. | $ | % | Inc. |
| Chile serrano | 24.00 | 26.00 | 15.33 | 14.12 | 34.05 | -2.00 | -7.7 | ▼ | 8.67 | 56.6 | ▲ | 9.88 | 70.0 | ▲ | -10.05 | -29.5 | ▼ |
| Aguacate hass[1/] | 42.09 | 39.86 | 40.16 | 31.17 | 44.81 | 2.23 | 5.6 | ▲ | 1.93 | 4.8 | ▲ | 10.92 | 35.0 | ▲ | -2.72 | -6.1 | ▼ |
| Cebolla blanca[2/] | 6.33 | 6.33 | 5.62 | 6.21 | 10.1 | 0.00 | 0.0 | = | 0.71 | 12.6 | ▲ | 0.12 | 1.9 | ▲ | -3.77 | -37.3 | ▼ |
| Naranja valencia [3/] | 7.63 | 7.34 | 7.21 | 6.86 | 9.81 | 0.29 | 4.0 | ▲ | 0.42 | 5.8 | ▲ | 0.77 | 11.2 | ▲ | -2.18 | -22.2 | ▼ |
| Carne de res en canal[4/] | 73.98 | 73.93 | 73.58 | 73.24 | 70.57 | 0.05 | 0.1 | ▲ | 0.40 | 0.5 | ▲ | 0.74 | 1.0 | ▲ | 3.41 | 4.8 | ▲ |
| Frijol peruano*[5/] | 35.00 | 34.80 | 34.80 | 35.12 | 32.46 | 0.20 | 0.6 | ▲ | 0.20 | 0.6 | ▲ | -0.12 | -0.3 | ▼ | 2.54 | 7.8 | ▲ |
| Azúcar*[6/] | 16.42 | 16.42 | 16.38 | 16.88 | 18.15 | 0.00 | 0.0 | = | 0.04 | 0.2 | ▲ | -16.88 | -2.7 | ▼ | -1.73 | -9.5 | ▼ |

Aumenta la cotización del chile serrano, consecuencia de la disminución en sus niveles de producción, ya que abril, es uno de los meses de menor cosecha. El aguacate hass continúa a la alza, derivado del incremento de las exportaciones que hace que el fruto disminuya en el mercado interno. La cebolla blanca y naranja valencia suben de cotización, por las variaciones en los precios al momento de llevarse a cabo la comercialización al mayoreo, a pesar de ello, sus volúmenes de producción han sido suficientes para cubrir las necesidades del mercado nacional. Sigue el incremento del precio de la carne de res en canal y azúcar de caña, consecuencia de la tendencia al alza en las cotizaciones internacionales, que provoca que el precio de indiferencia se incremente. Sube de cotización el frijol peruano, por una baja en los inventarios nacionales, ya que todavía no se han podido recuperar por completo, a pesar del incremento paulatino de su producción.

- Los comentarios de las variaciones se realizan respecto al semanal.

## Productos con disminución de precio



- Pollo entero $4.88 por kilo (8.6%)
- Limón con semilla $1.35 por kilo (4.7%)
- Frijol pinto 33 centavos por kilo (1.3%)
- Jitomate saladette 29 centavos por kilo (2.4%)
- Frijol negro 25 centavos por kilo (1.2%)
- Maíz blanco 2 centavos por kilo (0.2%)

**Seguimiento diario de precios al mayoreo (pesos/kilogramo)**

| PRODUCTO | PRECIO DEL DÍA | PRECIO ANTERIOR | | | | VARIACIÓN | | | | | | | | | | | |
|---|---|---|---|---|---|---|---|---|---|---|---|---|---|---|---|---|---|
| | | Día | Semana | Mes | Año | Día | | | Semanal | | | Mensual | | | Anual | | |
| | 07-abr-21 | 06-abr-21 | mar 29-31 | mar-21 | abr-20 | $ | % | Inc. | $ | % | Inc. | $ | % | Inc. | $ | % | Inc. |
| Pollo entero[7/] | 51.56 | 51.56 | 56.44 | 56.46 | 44.67 | 0.00 | 0.0 | = | -4.88 | -8.6 | ▼ | -4.90 | -8.68 | ▼ | 6.89 | 15.4 | ▲ |
| Limón con semilla[8/] | 27.17 | 25.72 | 28.52 | 26.20 | 26.51 | 1.45 | 5.6 | ▲ | -1.35 | -4.7 | ▼ | 0.97 | 3.7 | ▲ | 0.66 | 2.5 | ▲ |
| Frijol pinto*[9/] | 25.50 | 25.83 | 25.83 | 25.60 | 27.07 | -0.33 | -1.3 | ▼ | -0.33 | -1.3 | ▼ | -0.10 | -0.4 | ▼ | -1.57 | -5.8 | ▼ |
| Jitomate saladette | 12.05 | 11.93 | 12.34 | 9.00 | 26.51 | 0.12 | 1.0 | ▲ | -0.29 | -2.4 | ▼ | 3.05 | 33.9 | ▲ | -14.46 | -54.5 | ▼ |
| Frijol negro*[10/] | 21.00 | 21.25 | 21.25 | 21.10 | 22.05 | -0.25 | -1.2 | ▼ | -0.25 | -1.2 | ▼ | -0.10 | -0.5 | ▼ | -1.05 | -4.8 | ▼ |
| Maíz blanco* | 8.10 | 8.12 | 8.12 | 7.96 | 6.60 | -0.02 | -0.2 | ▼ | -0.02 | -0.2 | ▼ | 0.14 | 1.7 | ▲ | 1.50 | 22.7 | ▲ |

No obstante, que bajan de precio del pollo entero, limón con semilla y maíz blanco, son todavía 6.89, $0.66 y $1.50 superiores al promedio de las cotizaciones de igual mes del año pasado. Comienza aumentar paulatinamente los inventarios del frijol pinto y negro, situación que hace disminuya su precio. El jitomate saladette bajó de cotización, debido a que abril es uno de los meses con mayor producción del año.

- Los comentarios de las variaciones se realizan respecto al semanal.

## Productos sin variación de precio

- Huevo blanco, sin movimiento en sus precios, respecto a las cotizaciones promedio de la semana previa.



**Seguimiento diario de precios al mayoreo (peso/kilogramo)**

| PRODUCTO | PRECIO DEL DÍA | PRECIO ANTERIOR | | | | VARIACIÓN | | | | | | | | | | | |
|---|---|---|---|---|---|---|---|---|---|---|---|---|---|---|---|---|---|
| | | Día | Semana | Mes | Año | Día | | | Semanal | | | Mensual | | | Anual | | |
| | 07-abr-21 | 06-abr-21 | mar 29-31 | mar-21 | abr-20 | $ | % | Inc. | $ | % | Inc. | $ | % | Inc. | $ | % | Inc. |
| Huevo blanco* | 31.83 | 31.83 | 31.83 | 32.13 | 36.33 | 0.00 | 0.0 | = | 0.00 | 0.0 | = | -0.30 | -0.9 | ▼ | -4.50 | -12.4 | ▼ |

La información fue consultada a las 10:00 horas, con excepción de pollo que se realizó a las 12:00

Inc.: Incremento, Dis.: Disminución

* Producto de seguimiento semanal

[1/] Incluye: aguacate hass primera y aguacate hass adelantado primera
[2/] Incluye: bola y bola grande
[3/] Incluye: naranja valencia mediana y grande
[4/] Incluye: precio promedio de la carne en canal caliente y fría
[5/] Incluye: azufrado, mayocoba y peruano
[6/] Refiere a azúcar estándar
[7/] Refiere al precio promedio
[8/] Incluye: limón c/semilla # 5
[9/] No incluye importados
[10/] Incluye: todos los negros excepto los importados

Nota: Precios promedio frecuente de los Centros de Abasto en Guadalajara (mercado de abasto Guadalajara) , Monterrey (mercado de abasto "Estrella") y Ciudad de México.

Fuente: SIAP, con datos del Sistema Nacional de Información e Integración de Mercados (SNIIM).

Cualquier duda o comentario, contáctanos en:
gustavo.tenorio@siap.gob.mx

AGRICULTURA
SECRETARÍA DE AGRICULTURA Y DESARROLLO RURAL

SIAP
SERVICIO DE INFORMACIÓN AGROALIMENTARIA Y PESQUERA