

REPORTE SEMANAL DE PRECIOS DE AZÚCAR,
No. 27, ciclo azucarero 2020/21
al 2/abr/2021
PRECIOS RECIENTES

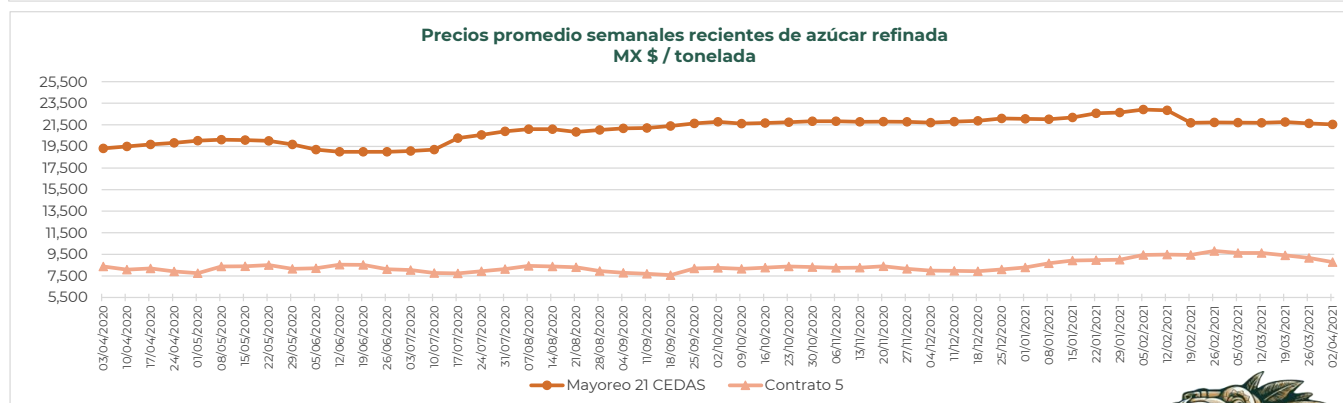
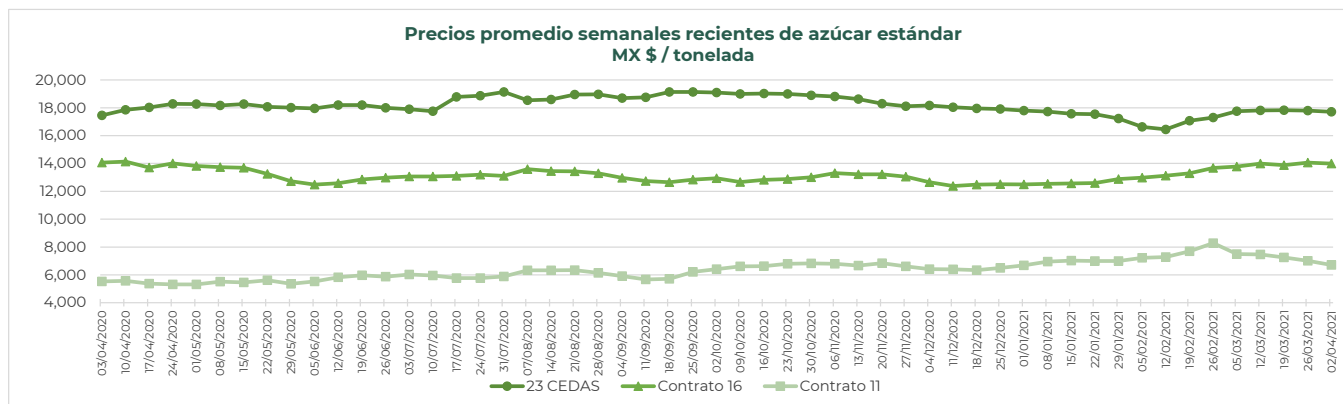
CONCEPTO	29/03/2021	30/03/2021	31/03/2021	01/04/2021	02/04/2021	Promedio Semanal	Promedio Mensual	Promedio del ciclo
Tipo de cambio fix (MX Pesos / US Dólar)	20.60	20.60	20.44	---	---	20.55	---	20.45
MX \$ / TONELADA								
AZÚCAR ESTÁNDAR								
Mayoreo 23 CEDAS*	17,687.36	17,698.47	17,731.14	---	---	17,705.66	---	17,947.28
Contrato 16	14,013.78	14,103.12	13,946.82	---	---	14,021.24	---	13,070.27
Contrato 11	6,777.49	6,776.77	6,655.72	---	---	6,736.66	---	6,937.70
Consumidor **	---	---	---	---	---	26,996.67	26,993.33	27,776.79
AZÚCAR REFINADA								
Mayoreo 21 CEDAS*	21,552.46	21,518.9	21,573.82	---	---	21,548.40	---	21,940.11
Contrato 5	8,882.69	8,854.95	8,584.80	---	---	8,774.15	---	8,714.62
Consumidor **	---	---	---	---	---	31,933.33	31,933.33	31,585.71

Notas:

* Derivado de la contingencia sanitaria por COVID-19, a partir del **21 de diciembre** el SNIIM dejó de reportar información en la Central de Abasto de Iztapalapa y Toluca; además, continuó con intermitencias para la CEDA de Ecatepec. A partir del **11 de enero** no se cuenta con información de la CEDA Minatitlán, Veracruz y a partir del **18 de enero** el SNIIM dejó de reportar información de las CEDAS ubicadas en los estados de Guadalajara, Monterrey y Querétaro. Cabe precisar que a partir del **4 de febrero** la CEDA de Minatitlán, Veracruz se restableció. A partir del **15 de febrero** se incorporaron las CEDAS de Iztapalapa y Toluca; así como de las Centrales de Abasto ubicadas en los estados de Guadalajara, Monterrey, Querétaro, Michoacán, Nayarit, San Luis Potosí y Puebla.

Por lo anterior, en la semana del **29 de marzo al 2 de abril de 2021** en promedio se contó con dato de **21 CEDAS** para el **azúcar estándar** y **17 CEDAS** para la **refinada**.

** Precios promedio al consumidor en la Ciudad de México, Guadalajara, Jal., y Monterrey, N.L.





REPORTE SEMANAL DE PRECIOS DE AZÚCAR,

No. 27, ciclo azucarero 2020/21

al 2/abr/2021

CICLO 2020/21 VS 2019/2020

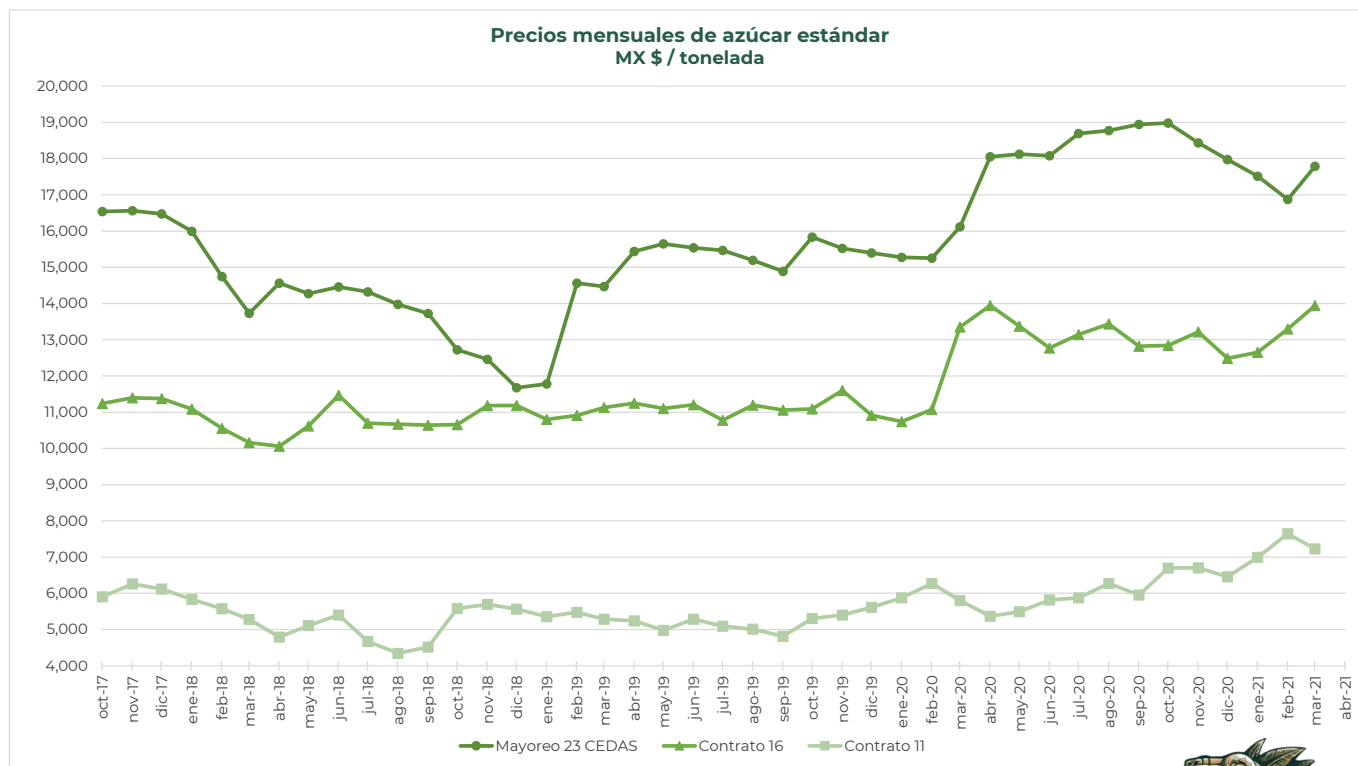
CONCEPTO	Promedio semanal (Sem. 27 de cada ciclo)			Promedio mensual de cada ciclo			Promedio de cada ciclo		
	29 mar al 2 abr 2021 (a)	30 mar al 3 abr 2020 (b)	Variación %	1 al 2 abr 2021 (a)	1 al 3 abr 2020 (b)	Variación %	1 oct 2020 al 2 abr 2021 (a)	1 oct 2019 al 3 abr 2020 (b)	Variación %
	MX Pesos / tonelada		(a) / (b)	MX Pesos / tonelada		(a) / (b)	MX Pesos / tonelada		(a) / (b)
Tipo de cambio fix (MX \$ / US \$)	20.55	24.21	-15.13	---	24.43	---	20.45	19.75	3.52
AZÚCAR ESTÁNDAR									
Mayoreo 23 CEDAS*	17,705.66	17,448.79	1.47	---	17,622.24	---	17,947.28	15,620.99	14.89
Contrato 16	14,021.24	14,066.31	-0.32	---	14,129.93	---	13,070.27	11,530.80	13.35
Contrato 11	6,736.66	5,528.57	21.85	---	5,501.04	---	6,937.70	5,691.57	21.89
Consumidor **	26,996.67	25,627.00	5.34	26,993.33	25,791.67	4.66	27,776.79	23,839.63	16.52
AZÚCAR REFINADA									
Mayoreo 21 CEDAS*	21,548.40	19,310.82	11.59	---	19,361.68	---	21,940.11	18,119.70	21.08
Contrato 5	8,774.15	8,367.51	4.86	---	8,299.03	---	8,714.62	7,179.26	21.39
Consumidor **	31,933.33	30,708.33	3.99	31,933.33	30,708.33	3.99	31,585.71	29,283.92	7.86

Notas:

* Derivado de la contingencia sanitaria por COVID-19, a partir del **21 de diciembre** el SNIIM dejó de reportar información en la Central de Abasto de Iztapalapa y Toluca; además, continuó con intermitencias para la CEDA de Ecatepec. A partir del **11 de enero** no se cuenta con información de la CEDA Minatitlán, Veracruz y a partir del **18 de enero** el SNIIM dejó de reportar información de las CEDAS ubicadas en los estados de Guadalajara, Monterrey y Querétaro. Cabe precisar que a partir del **4 de febrero** la CEDA de Minatitlán, Veracruz se restableció. A partir del **15 de febrero** se incorporaron las CEDAS de Iztapalapa y Toluca; así como de las Centrales de Abasto ubicadas en los estados de Guadalajara, Monterrey, Querétaro, Michoacán, Nayarit, San Luis Potosí y Puebla.

Por lo anterior, en la semana del **29 marzo al 2 de abril de 2021** en promedio se contó con dato de **21 CEDAS** para el **azúcar estándar** y **17 CEDAS** para la **refinada**.

** Precios promedio al consumidor en la Ciudad de México, Guadalajara, Jal., y Monterrey, N.L.

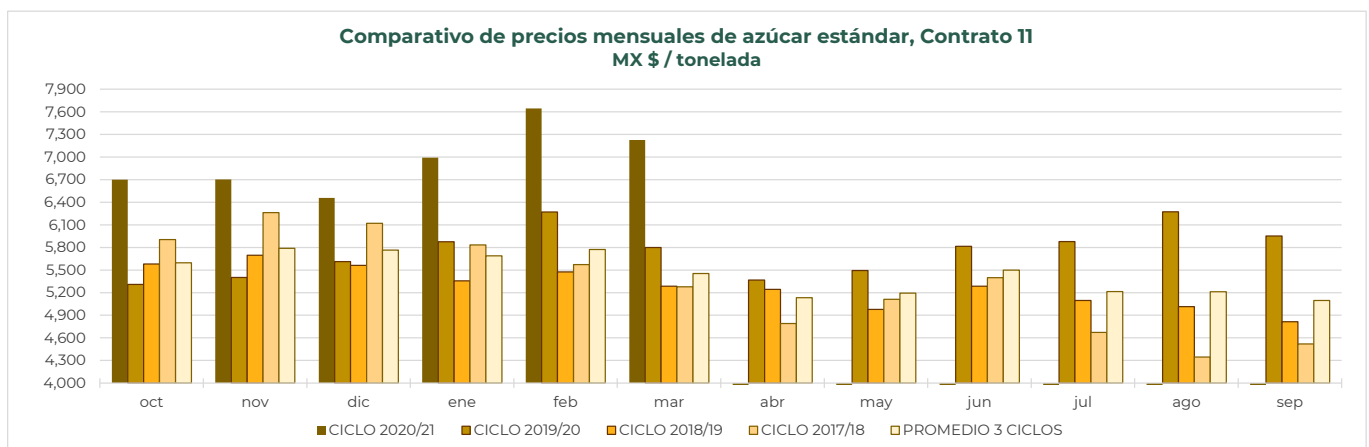
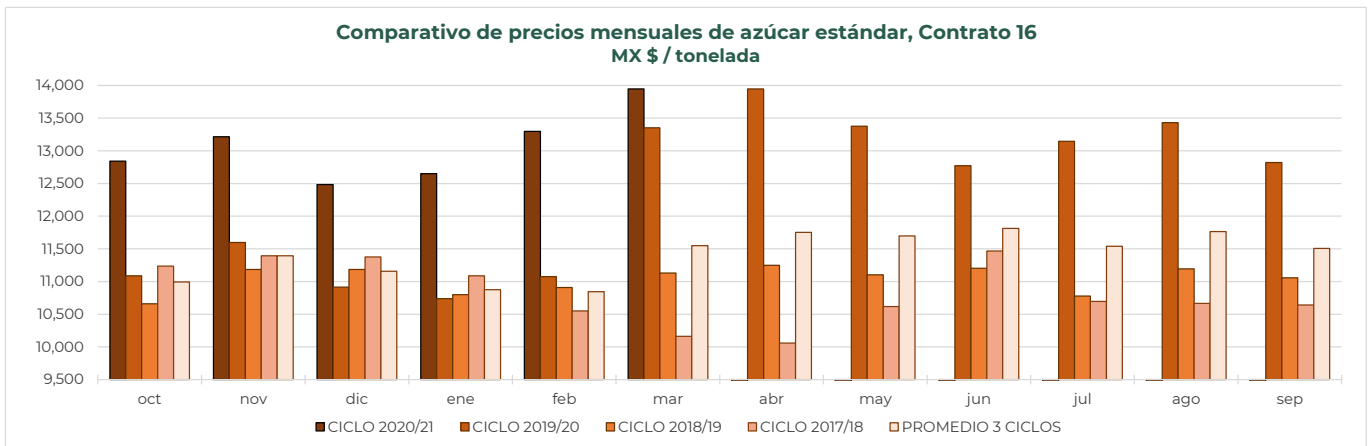
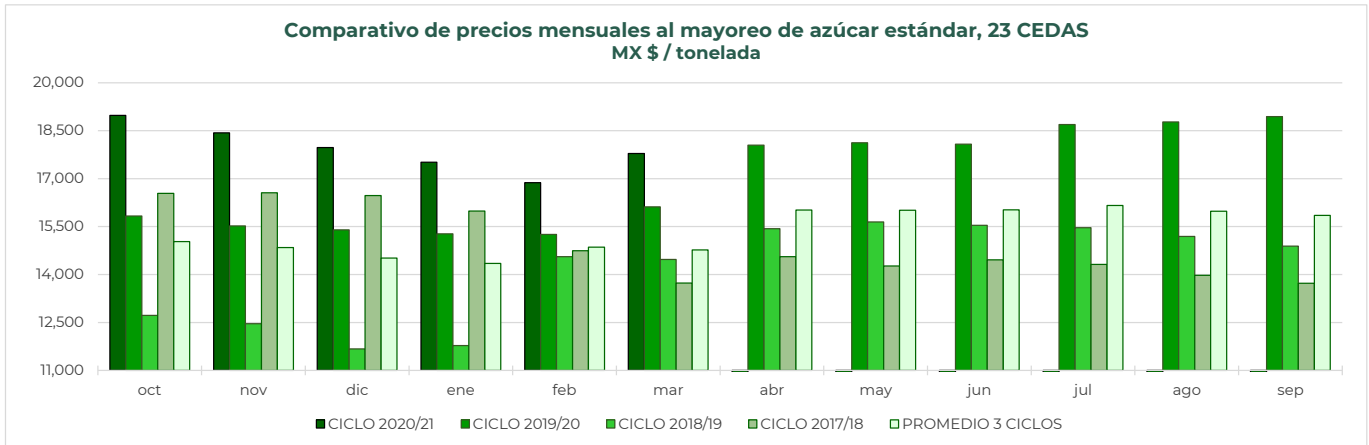




REPORTE SEMANAL DE PRECIOS DE AZÚCAR,

No. 27, ciclo azucarero 2020/21

al 2/abr/2021





REPORTE SEMANAL DE PRECIOS DE AZÚCAR,

No. 27, ciclo azucarero 2020/21

al 2/abr/2021

