



REPORTE SEMANAL DE PRECIOS DE AZÚCAR,

No. 24, ciclo azucarero 2020/21

al 12/mar/2021

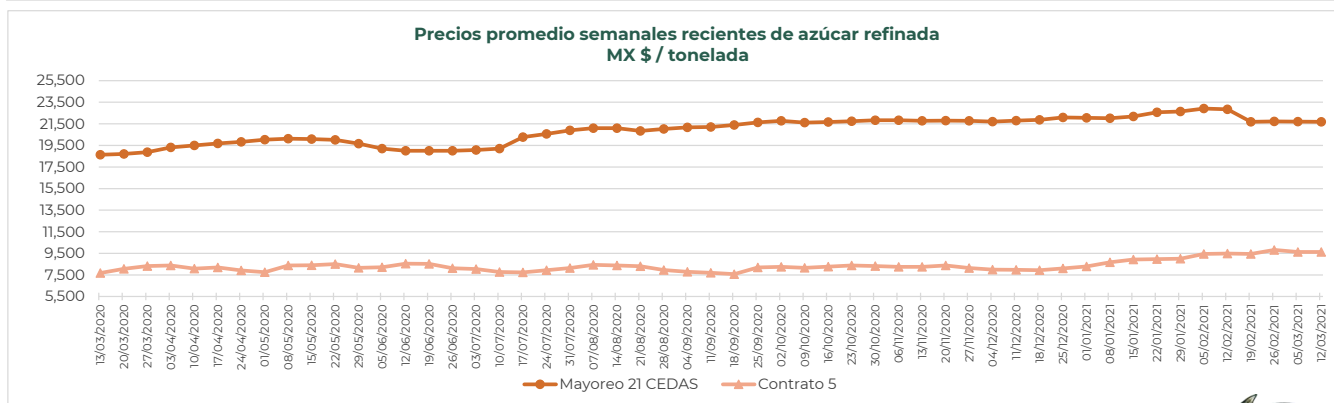
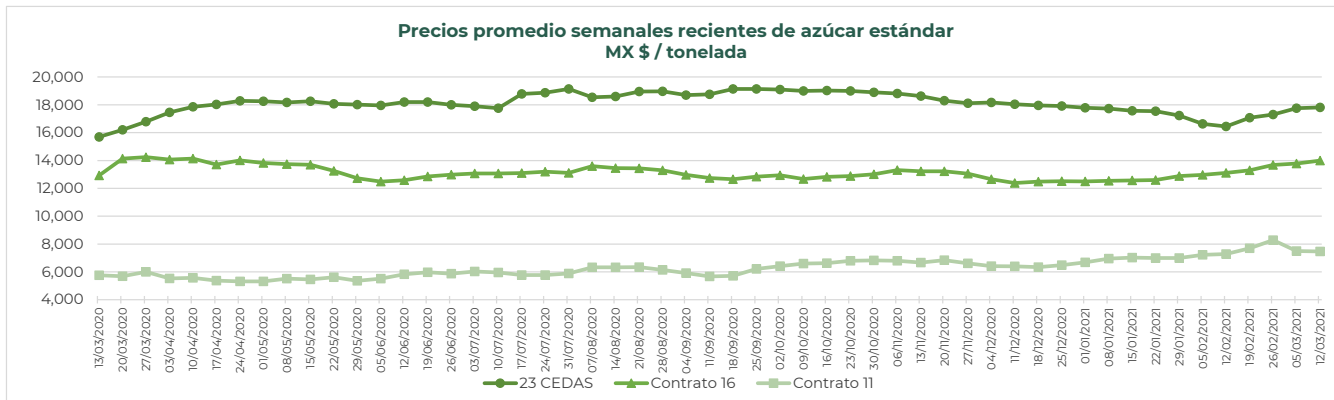
PRECIOS RECIENTES

CONCEPTO	08/03/2021	09/03/2021	10/03/2021	11/03/2021	12/03/2021	Promedio Semanal	Promedio Mensual	Promedio del ciclo
Tipo de cambio fix (MX Pesos / US Dólar)	21.42	21.26	20.99	20.71	20.76	21.03	20.94	20.43
MX \$ / TONELADA								
AZÚCAR ESTÁNDAR								
Mayoreo 23 CEDAS*	17,820.94	17,780.32	17,786.92	17,819.86	17,831.45	17,807.90	17,784.72	17,964.48
Contrato 16	14,137.04	14,035.98	13,925.65	13,904.98	13,938.81	13,988.49	13,882.69	12,968.07
Contrato 11	7,649.30	7,451.49	7,383.83	7,470.79	7,383.68	7,467.82	7,479.70	6,929.02
Consumidor **	---	---	---	---	---	26,251.67	26,724.83	27,908.97
AZÚCAR REFINADA								
Mayoreo 21 CEDAS*	21,721.88	21,692.5	21,683.06	21,648.24	21,724.71	21,694.07	21,703.40	21,971.00
Contrato 5	9,852.14	9,623.27	9,497.95	9,592.33	9,540.92	9,621.32	9,624.51	8,668.32
Consumidor **	---	---	---	---	---	31,721.67	31,780.83	31,582.88

Notas:

* Derivado de la contingencia sanitaria por COVID-19, a partir del **21 de diciembre** el SNIIM dejó de reportar información en la Central de Abasto de Iztapalapa y Toluca; además, continuó con intermitencias para la CEDA de Ecatepec. A partir del **11 de enero** no se cuenta con información de la CEDA Minatitlán, Veracruz y a partir del **18 de enero** el SNIIM dejó de reportar información de las CEDAS ubicadas en los estados de Guadalajara, Monterrey y Querétaro. Cabe precisar que a partir del **4 de febrero** la CEDA de Minatitlán, Veracruz se restableció. A partir del **15 de febrero** se incorporaron las CEDAS de Iztapalapa y Toluca; así como de las Centrales de Abasto ubicadas en los estados de Guadalajara, Monterrey, Querétaro, Michoacán, Nayarit, San Luis Potosí y Puebla. Por lo anterior, en la semana del **8 al 12 de marzo de 2021** en promedio se contó con dato de **21 CEDAS** para el **azúcar estándar** y **17 CEDAS** para la **refinada**.

** Precios promedio al consumidor en la Ciudad de México, Guadalajara, Jal., y Monterrey, N.L.





REPORTE SEMANAL DE PRECIOS DE AZÚCAR,

No. 24, ciclo azucarero 2020/21

al 12/mar/2021

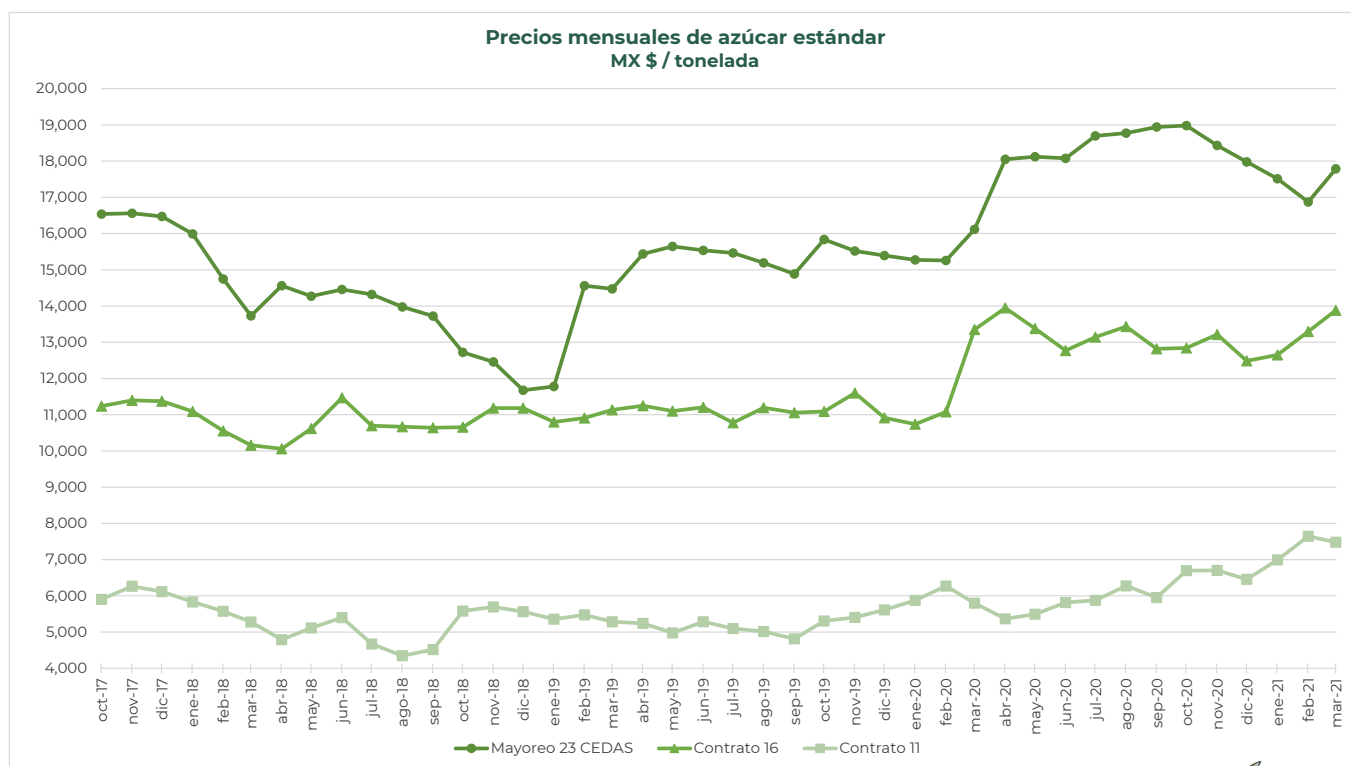
CICLO 2020/21 VS 2019/2020

CONCEPTO	Promedio semanal (Sem. 24 de cada ciclo)			Promedio mensual de cada ciclo			Promedio de cada ciclo		
	8 al 12 mar 2021 (a)	9 al 13 mar 2020 (b)	Variación %	1 al 12 mar 2021 (a)	1 al 13 mar 2020 (b)	Variación %	1 oct 2020 al 12 mar 2021 (a)	1 oct 2019 al 13 mar 2020 (b)	Variación %
	MX Pesos / tonelada		(a) / (b)	MX Pesos / tonelada		(a) / (b)	MX Pesos / tonelada		(a) / (b)
Tipo de cambio fix (MX \$ / US \$)	21.03	21.49	-2.14	20.94	20.59	1.71	20.43	19.22	6.31
AZÚCAR ESTÁNDAR									
Mayoreo 23 CEDAS*	17,807.90	15,695.32	13.46	17,784.72	15,532.16	14.50	17,964.48	15,470.58	16.12
Contrato 16	13,988.49	12,919.24	8.28	13,882.69	12,473.85	11.29	12,968.07	11,201.21	15.77
Contrato 11	7,467.82	5,754.00	29.78	7,479.70	5,806.62	28.81	6,929.02	5,686.88	21.84
Consumidor **	26,251.67	23,877.33	9.94	26,724.83	23,941.33	11.63	27,908.97	23,722.87	17.65
AZÚCAR REFINADA									
Mayoreo 21 CEDAS*	21,694.07	18,636.55	16.41	21,703.40	18,604.58	16.66	21,971.00	18,014.27	21.96
Contrato 5	9,621.32	7,672.63	25.40	9,624.51	7,616.58	26.36	8,668.32	7,045.68	23.03
Consumidor **	31,721.67	29,211.67	8.59	31,780.83	30,128.33	5.48	31,582.88	29,154.55	8.33

Notas:

* Derivado de la contingencia sanitaria por COVID-19, a partir del **21 de diciembre** el SNIIM dejó de reportar información en la Central de Abasto de Iztapalapa y Toluca; además, continuó con intermitencias para la CEDA de Ecatepec. A partir del **11 de enero** no se cuenta con información de la CEDA Minatitlán, Veracruz y a partir del **18 de enero** el SNIIM dejó de reportar información de las CEDAS ubicadas en los estados de Guadalajara, Monterrey y Querétaro. Cabe precisar que a partir del **4 de febrero** la CEDA de Minatitlán, Veracruz se restableció. A partir del **15 de febrero** se incorporaron las CEDAS de Iztapalapa y Toluca; así como de las Centrales de Abasto ubicadas en los estados de Guadalajara, Monterrey, Querétaro, Michoacán, Nayarit, San Luis Potosí y Puebla. Por lo anterior, en la semana del **8 al 12 de marzo de 2021** en promedio se contó con dato de **21 CEDAS** para el **azúcar estándar** y **17 CEDAS** para la **refinada**.

** Precios promedio al consumidor en la Ciudad de México, Guadalajara, Jal., y Monterrey, N.L.



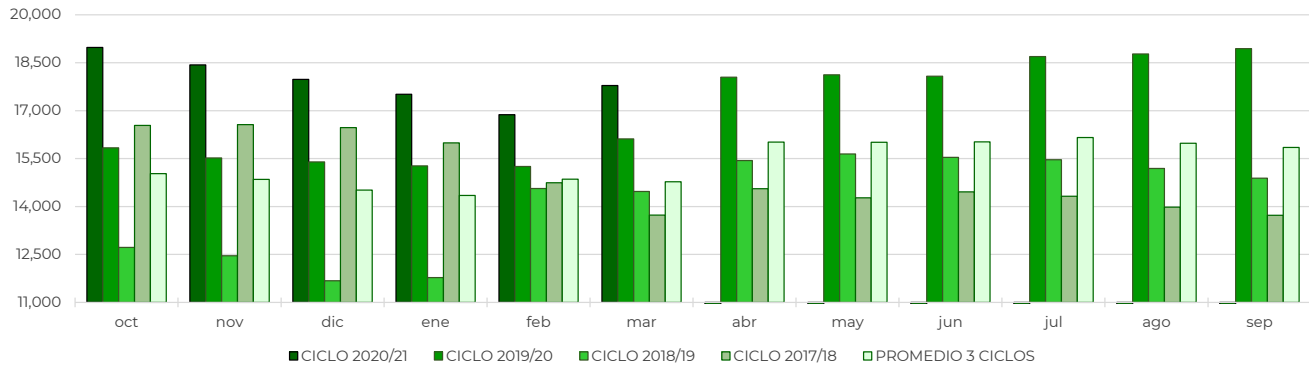


REPORTE SEMANAL DE PRECIOS DE AZÚCAR,

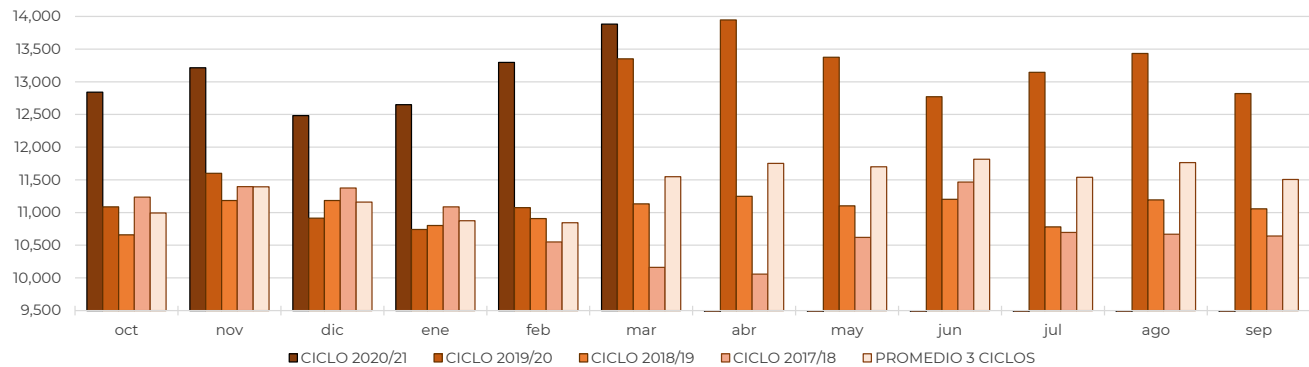
No. 24, ciclo azucarero 2020/21

al 12/mar/2021

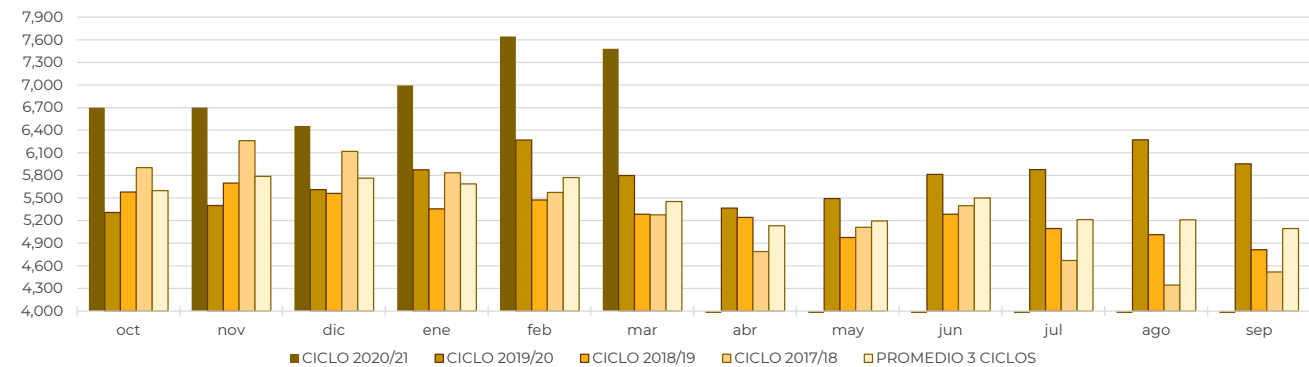
**Comparativo de precios mensuales al mayoreo de azúcar estándar, 23 CEDAS
MX \$ / tonelada**



**Comparativo de precios mensuales de azúcar estándar, Contrato 16
MX \$ / tonelada**



**Comparativo de precios mensuales de azúcar estándar, Contrato 11
MX \$ / tonelada**





REPORTE SEMANAL DE PRECIOS DE AZÚCAR,

No. 24, ciclo azucarero 2020/21

al 12/mar/2021

