



REPORTE SEMANAL DE PRECIOS DE AZÚCAR,

No. 23, ciclo azucarero 2020/21

al 5/mar/2021

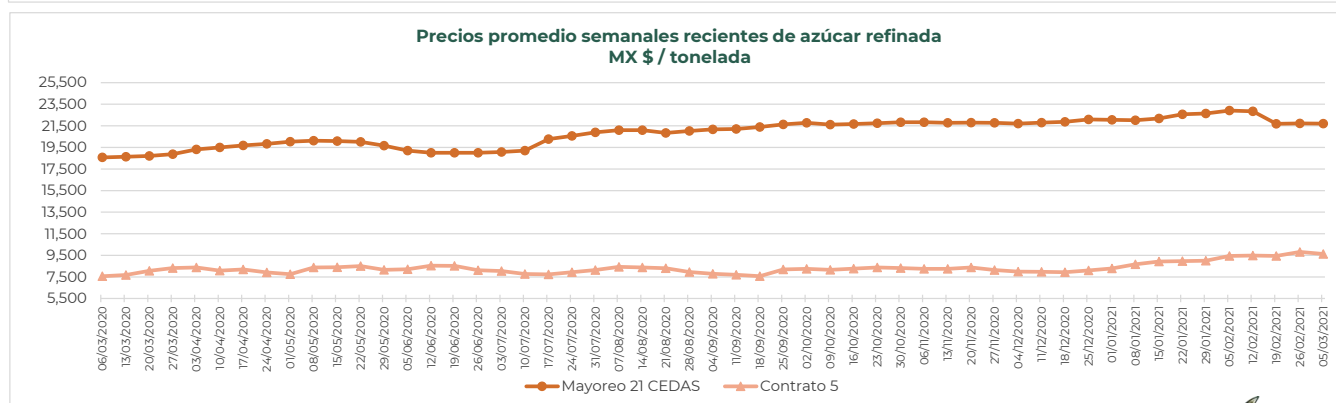
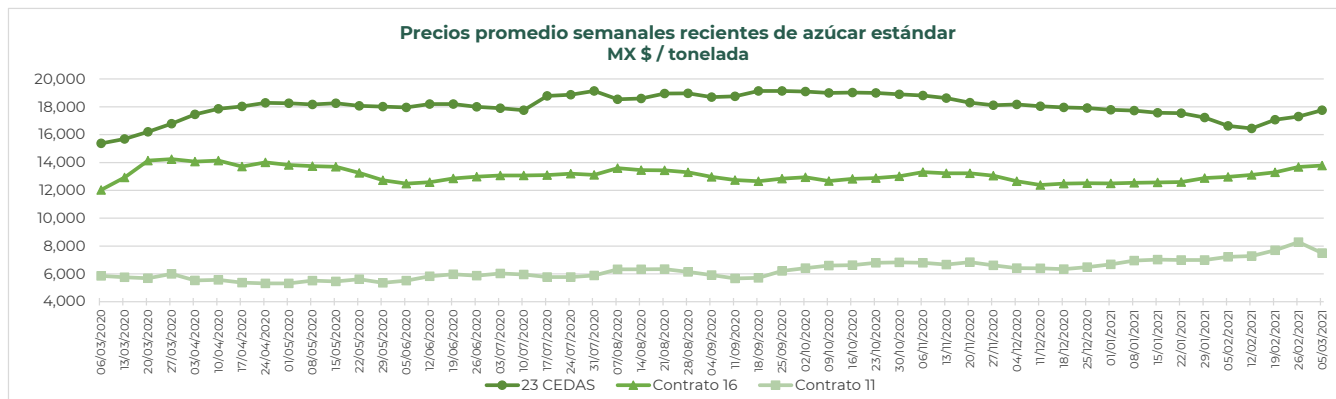
PRECIOS RECIENTES

CONCEPTO	01/03/2021	02/03/2021	03/03/2021	04/03/2021	05/03/2021	Promedio Semanal	Promedio Mensual	Promedio del ciclo
Tipo de cambio fix (MX Pesos / US Dólar)	20.61	20.69	20.90	20.85	21.26	20.86	20.86	20.40
MX \$ / TONELADA								
AZÚCAR ESTÁNDAR								
Mayoreo 23 CEDAS*	17,788.50	17,833.39	17,700.85	17,775.34	17,709.66	17,761.55	17,761.55	17,971.80
Contrato 16	13,609.97	13,661.47	13,797.09	13,775.98	14,039.94	13,776.89	13,776.89	12,919.01
Contrato 11	7,366.20	7,494.42	7,435.23	7,474.05	7,687.98	7,491.58	7,491.58	6,903.12
Consumidor **	---	---	---	---	---	26,890.00	26,687.33	27,960.16
AZÚCAR REFINADA								
Mayoreo 21 CEDAS*	21,596.98	21,665.6	21,754.40	21,759.45	21,787.18	21,712.72	21,712.72	21,983.94
Contrato 5	9,442.49	9,637.54	9,570.23	9,632.61	9,855.63	9,627.70	9,627.70	8,623.79
Consumidor **	---	---	---	---	---	31,840.00	31,840.00	31,576.85

Notas:

* Derivado de la contingencia sanitaria por COVID-19, a partir del **21 de diciembre** el SNIIM dejó de reportar información en la Central de Abasto de Iztapalapa y Toluca; además, continuó con intermitencias para la CEDA de Ecatepec. A partir del **11 de enero** no se cuenta con información de la CEDA Minatitlán, Veracruz y a partir del **18 de enero** el SNIIM dejó de reportar información de las CEDAS ubicadas en los estados de Guadalajara, Monterrey y Querétaro. Cabe precisar que a partir del **4 de febrero** la CEDA de Minatitlán, Veracruz se restableció. A partir del **15 de febrero** se incorporaron las CEDAS de Iztapalapa y Toluca; así como de las Centrales de Abasto ubicadas en los estados de Guadalajara, Monterrey, Querétaro, Michoacán, Nayarit, San Luis Potosí y Puebla. Por lo anterior, en la semana del **1 al 5 de marzo de 2021** en promedio se contó con dato de **21 CEDAS** para el **azúcar estándar** y **17 CEDAS** para la **refinada**.

** Precios promedio al consumidor en la Ciudad de México, Guadalajara, Jal., y Monterrey, N.L.



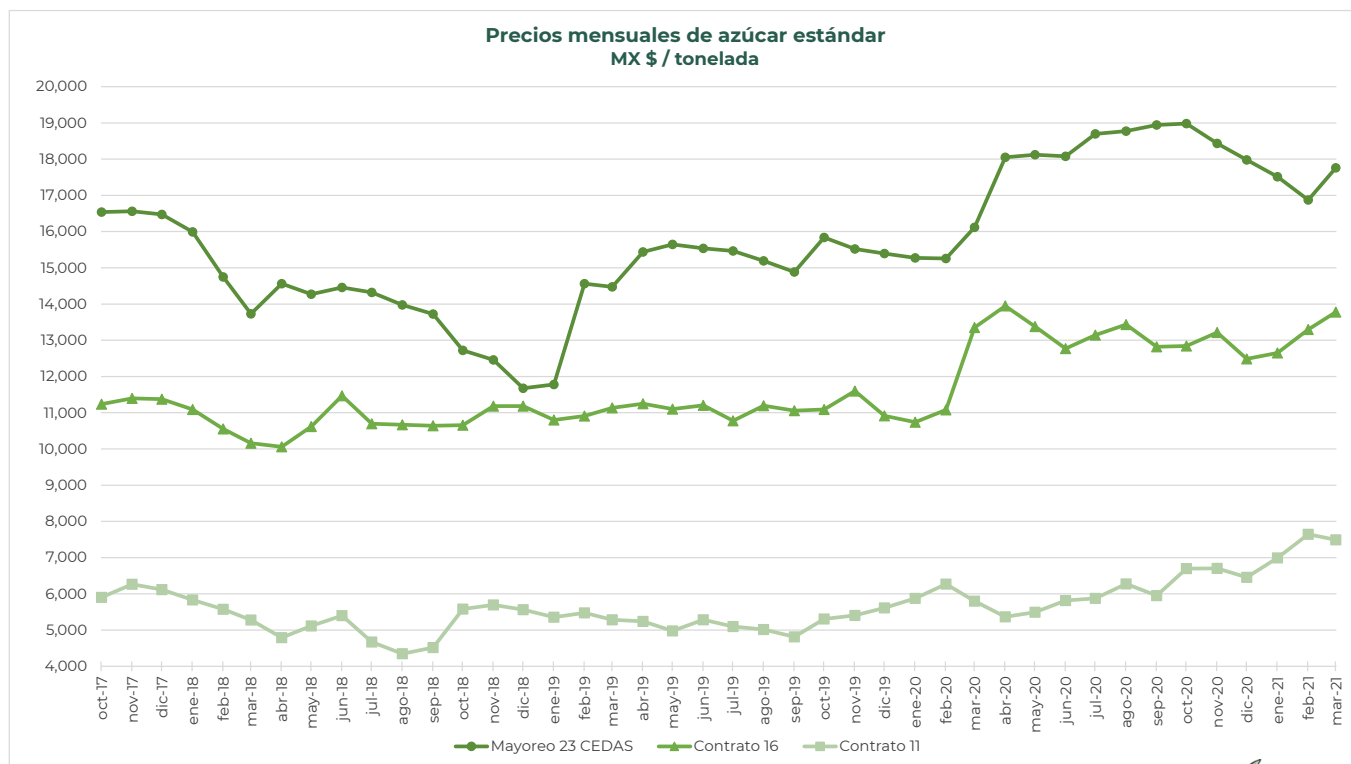
REPORTE SEMANAL DE PRECIOS DE AZÚCAR,
No. 23, ciclo azucarero 2020/21
al 5/mar/2021
CICLO 2020/21 VS 2019/2020

CONCEPTO	Promedio semanal (Sem. 23 de cada ciclo)			Promedio mensual de cada ciclo			Promedio de cada ciclo		
	1 al 5 mar 2021 (a)	2 al 6 mar 2020 (b)	Variación %	1 al 5 mar 2021 (a)	1 al 6 mar 2020 (b)	Variación %	1 oct 2020 al 5 mar 2021 (a)	1 oct 2019 al 6 mar 2020 (b)	Variación %
	MX Pesos / tonelada		(a) / (b)	MX Pesos / tonelada		(a) / (b)	MX Pesos / tonelada		(a) / (b)
Tipo de cambio fix (MX \$ / US \$)	20.86	19.70	5.91	20.86	19.70	5.91	20.40	19.11	6.74
AZÚCAR ESTÁNDAR									
Mayoreo 23 CEDAS*	17,761.55	15,368.99	15.57	17,761.55	15,368.99	15.57	17,971.80	15,460.36	16.24
Contrato 16	13,776.89	12,028.47	14.54	13,776.89	12,028.47	14.54	12,919.01	11,120.17	16.18
Contrato 11	7,491.58	5,859.23	27.86	7,491.58	5,859.23	27.86	6,903.12	5,683.71	21.45
Consumidor **	26,890.00	24,005.33	12.02	26,687.33	24,005.33	11.17	27,960.16	23,716.10	17.90
AZÚCAR REFINADA									
Mayoreo 21 CEDAS*	21,712.72	18,572.61	16.91	21,712.72	18,572.61	16.91	21,983.94	17,985.99	22.23
Contrato 5	9,627.70	7,560.53	27.34	9,627.70	7,560.53	27.34	8,623.79	7,016.92	22.90
Consumidor **	31,840.00	31,045.00	2.56	31,840.00	31,045.00	2.56	31,576.85	29,152.07	8.32

Notas:

* Derivado de la contingencia sanitaria por COVID-19, a partir del **21 de diciembre** el SNIIM dejó de reportar información en la Central de Abasto de Iztapalapa y Toluca; además, continuó con intermitencias para la CEDA de Ecatepec. A partir del **11 de enero** no se cuenta con información de la CEDA Minatitlán, Veracruz y a partir del **18 de enero** el SNIIM dejó de reportar información de las CEDAS ubicadas en los estados de Guadalajara, Monterrey y Querétaro. Cabe precisar que a partir del **4 de febrero** la CEDA de Minatitlán, Veracruz se restableció. A partir del **15 de febrero** se incorporaron las CEDAS de Iztapalapa y Toluca; así como de las Centrales de Abasto ubicadas en los estados de Guadalajara, Monterrey, Querétaro, Michoacán, Nayarit, San Luis Potosí y Puebla. Por lo anterior, en la semana del **1 al 5 de marzo de 2021** en promedio se contó con dato de **21 CEDAS** para el **azúcar estándar** y **17 CEDAS** para la **refinada**.

** Precios promedio al consumidor en la Ciudad de México, Guadalajara, Jal., y Monterrey, N.L.



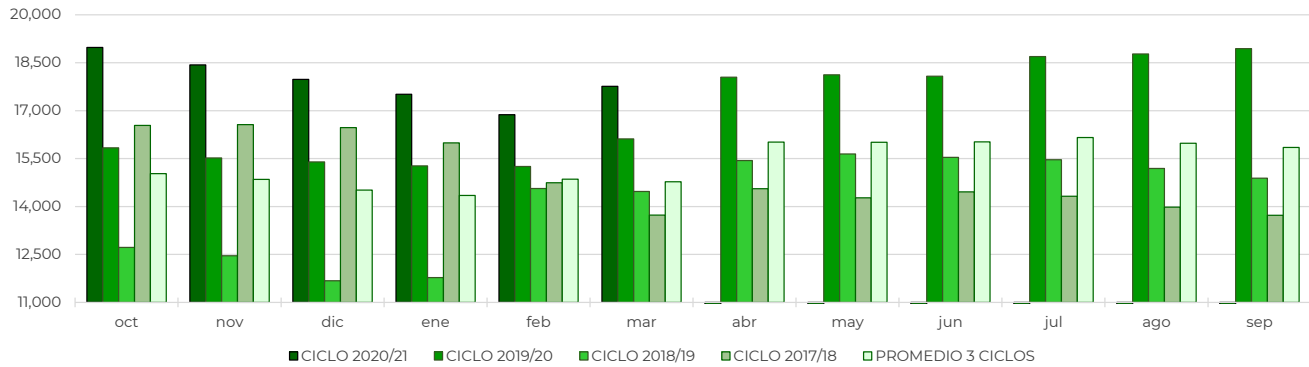


REPORTE SEMANAL DE PRECIOS DE AZÚCAR,

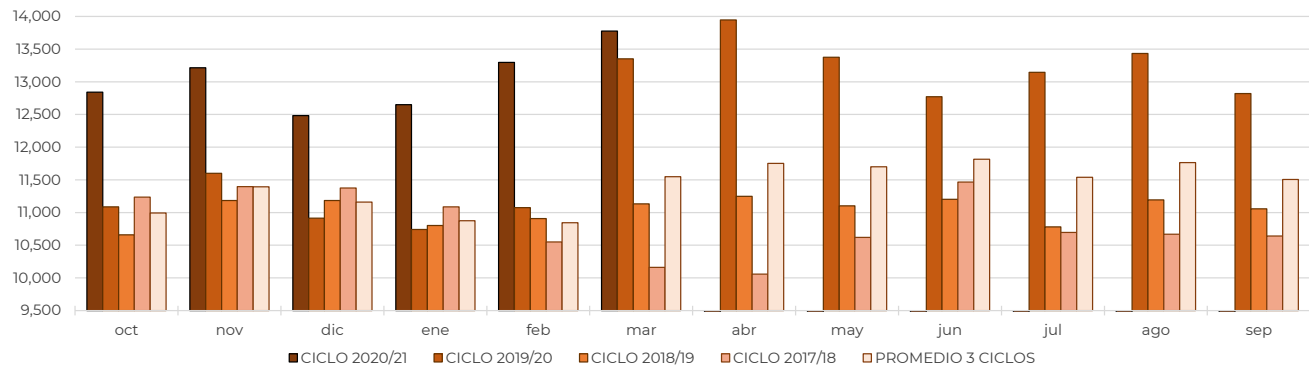
No. 23, ciclo azucarero 2020/21

al 5/mar/2021

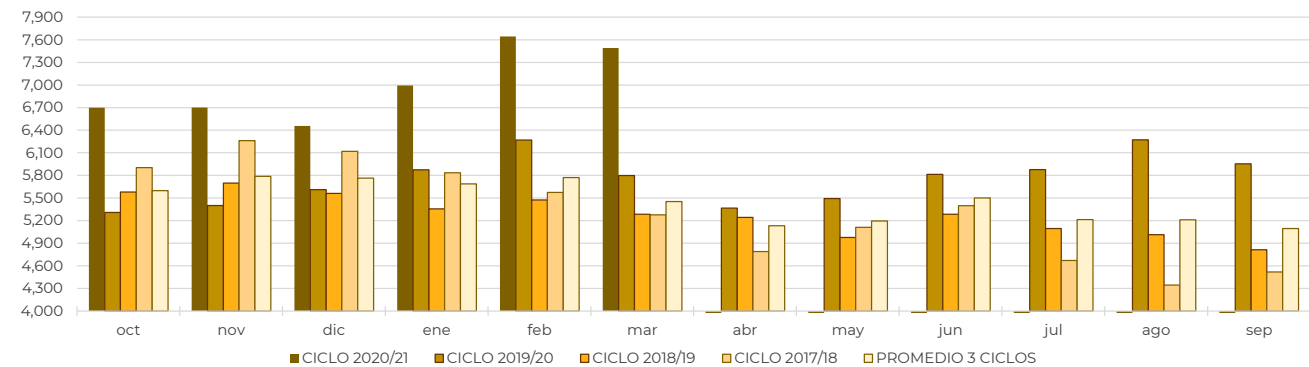
**Comparativo de precios mensuales al mayoreo de azúcar estándar, 23 CEDAS
MX \$ / tonelada**



**Comparativo de precios mensuales de azúcar estándar, Contrato 16
MX \$ / tonelada**



**Comparativo de precios mensuales de azúcar estándar, Contrato 11
MX \$ / tonelada**





REPORTE SEMANAL DE PRECIOS DE AZÚCAR,

No. 23, ciclo azucarero 2020/21

al 5/mar/2021

