

SALUD

SECRETARÍA DE SALUD



Informe Epidemiológico semanal de población migrante estudiada bajo sospecha de COVID-19

Semana epidemiológica 52-2020



Dirección General de
Epidemiología

Corte de información 20 de diciembre de 2020

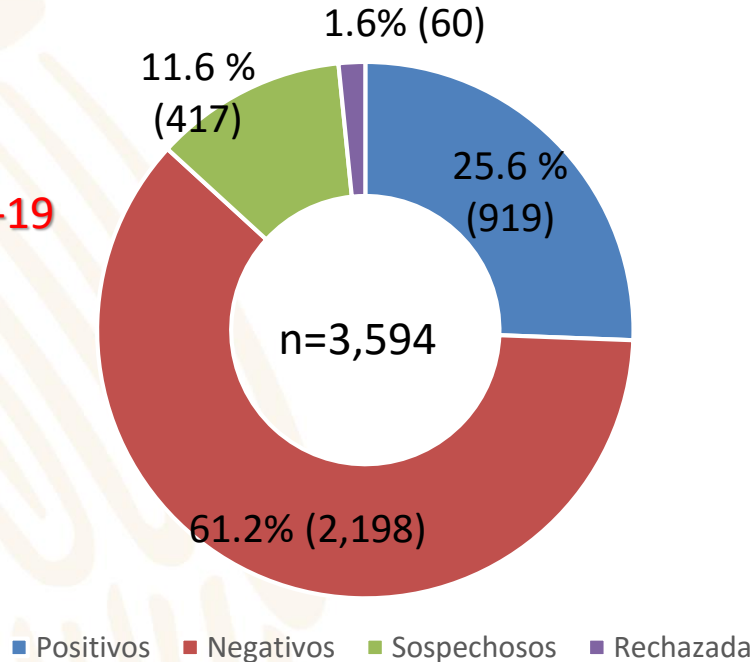
Informe semanal de población migrante bajo estudio por COVID-19



- Hasta el 20 diciembre se han registrado 3,594 casos de migrantes en seguimiento por infección por COVID-19
- EL 25.6% (n=919) han resultado positivos a COVID-19, de los cuales han fallecido 49 registrándose una letalidad de 5.33
- Los estados con mayor número de casos migrantes con casos positivos a COVID-19 son Ciudad de México con 289, Nuevo León 86 y Chihuahua con 60
- Los países con mayor número de migrantes positivos a COVID-19 son Venezuela, Estados Unidos y Colombia.

Hasta el 20 diciembre del 2020 se han estudiado un total de 3,594 migrantes ante la sospecha de COVID-19

- **25.6% (n=919) positivos a COVID-19**
- 11.6(n=417) Sospechosas
- 61.2% (n=2,198) negativos



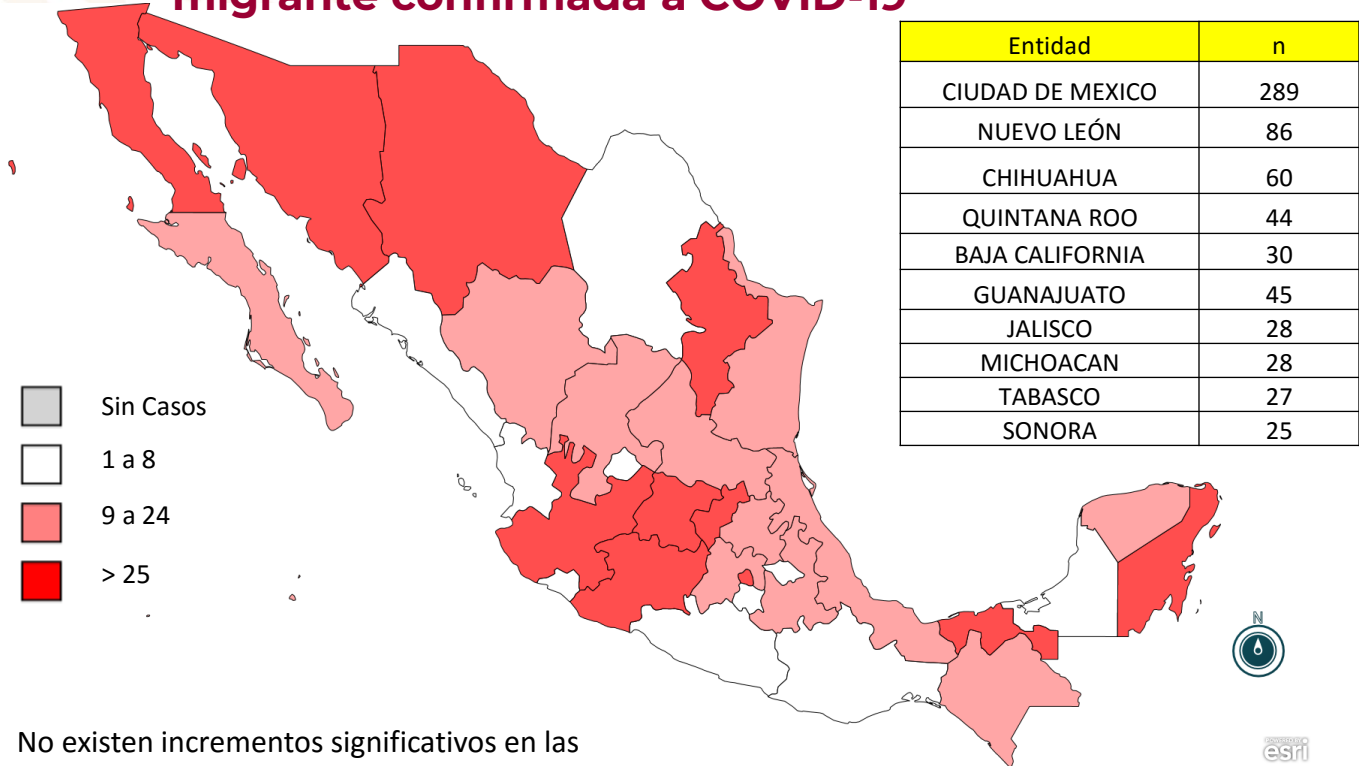
La proporción de sospechosos y confirmados a COVID-19 en población migrante es de 0.45:1

Distribución de población migrante por entidad federativa, estudiada bajo sospecha de COVID-19



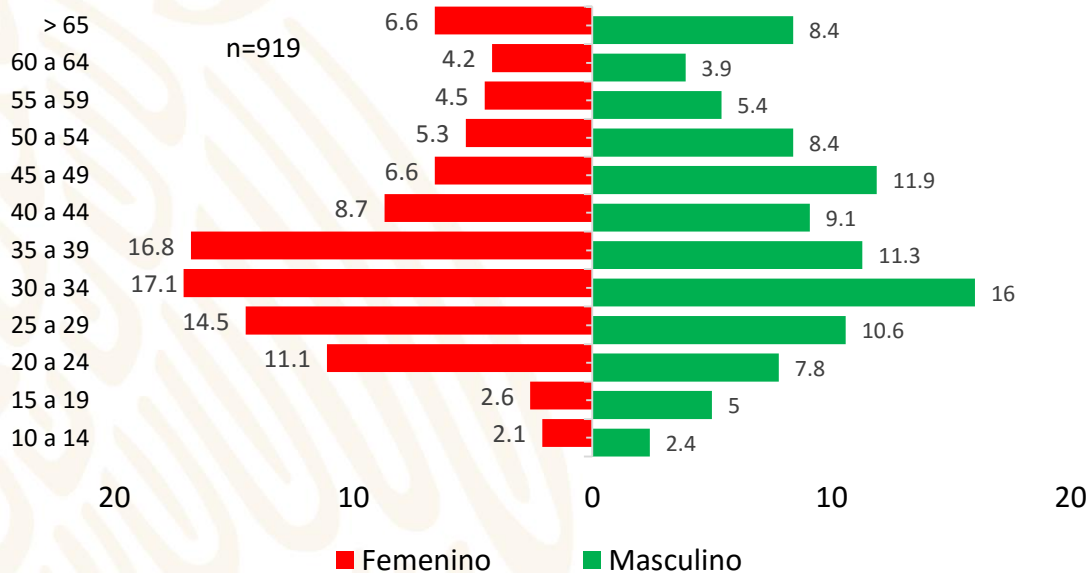
Existe un incremento del 5.1 % respecto a la semana anterior

Distribución por entidad federativa de población migrante confirmada a COVID-19



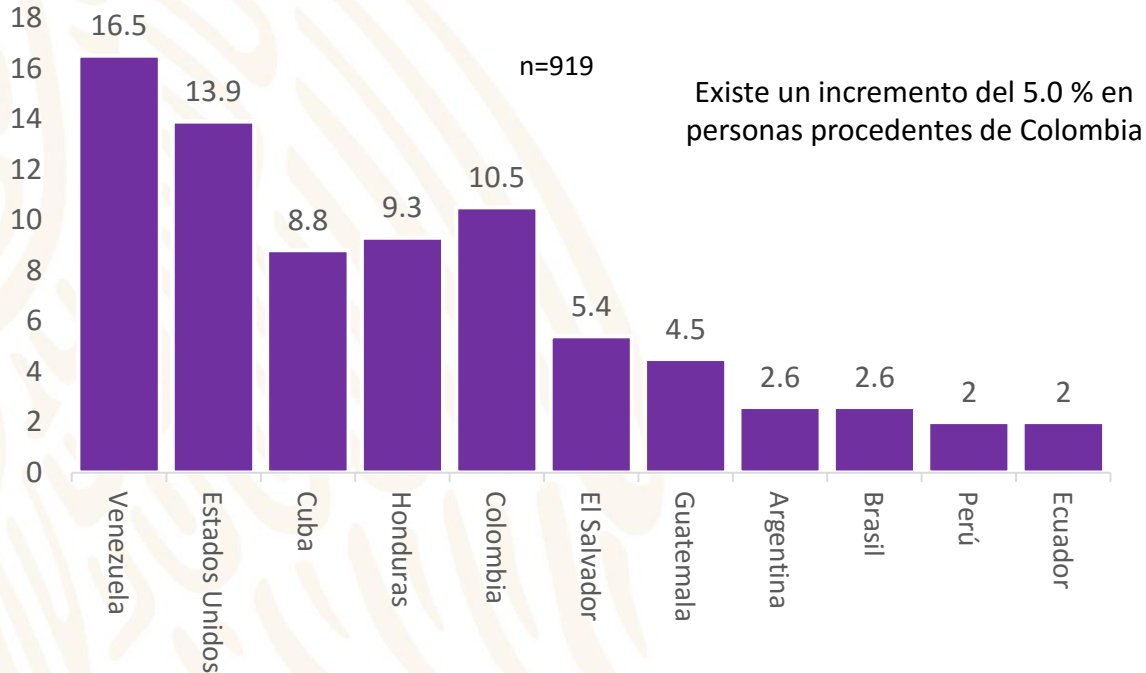
No existen incrementos significativos en las entidades federativas.

Población migrante positiva a COVID-19, distribuida por grupo etario

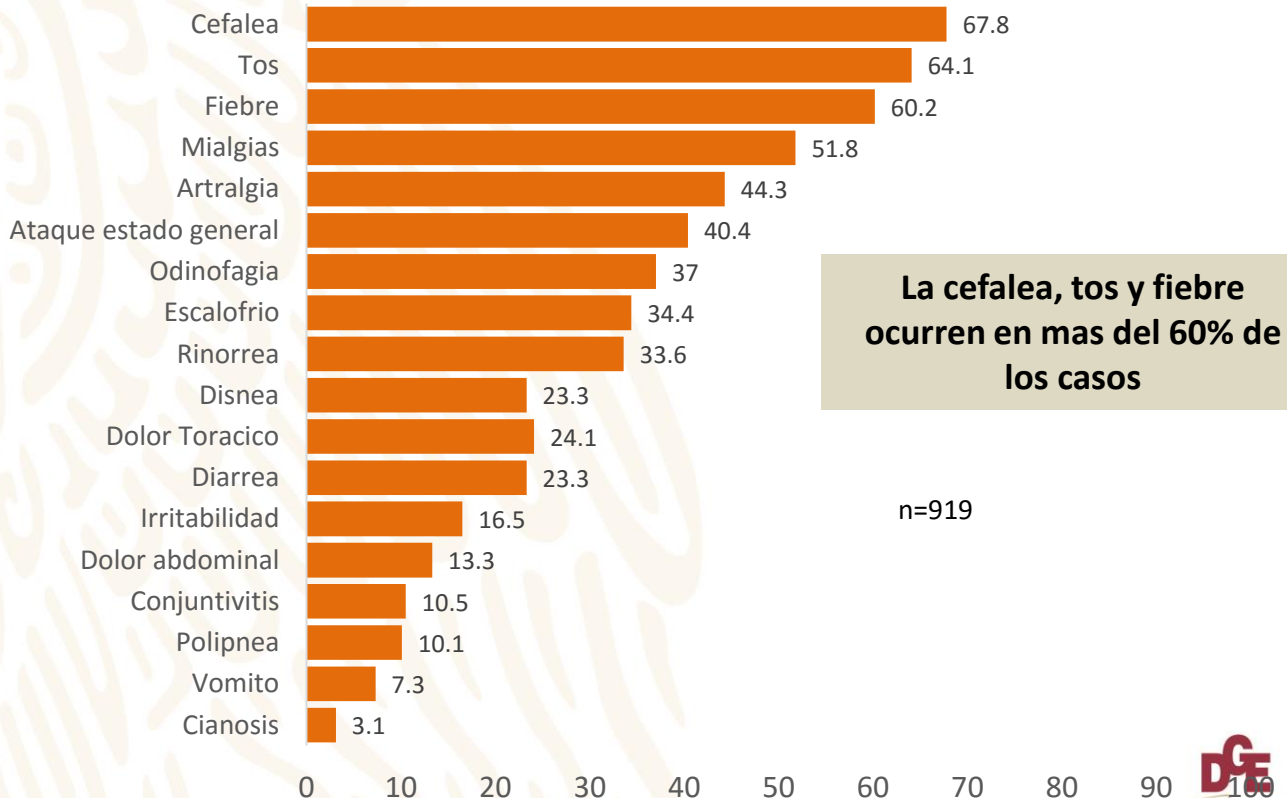


- El 58.7% (n=539) son del sexo masculino
- La mediana de edad es de 37 años y un rango entre 2 y 102 años
- Grupo de edad mas frecuente en Hombres es el de 30 a 34 años con el 16.0% y mujeres el de 30 a 34 años con el 17.1%

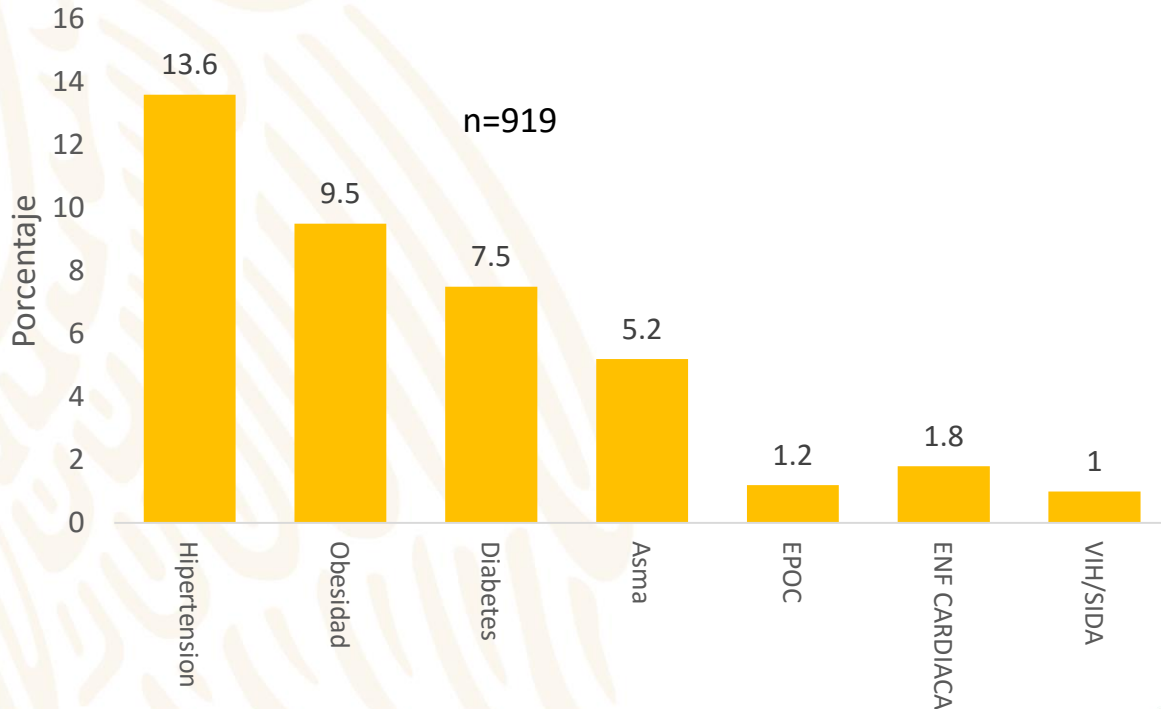
País de Origen casos migrantes positivos a COVID-19, hasta el 20 de diciembre del 2020



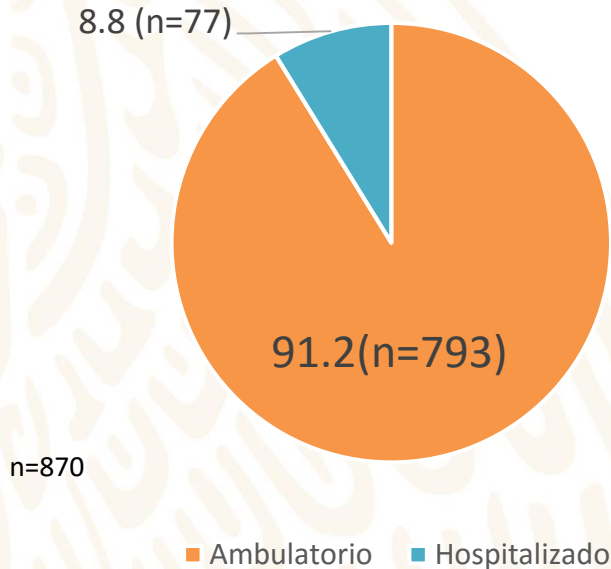
Sintomatología asociada en personas migrantes positivas a COVID-19



Comorbilidad asociada en personas migrantes positivas a COVID-19



Evolución de los casos positivos a COVID-19 en personas migrantes

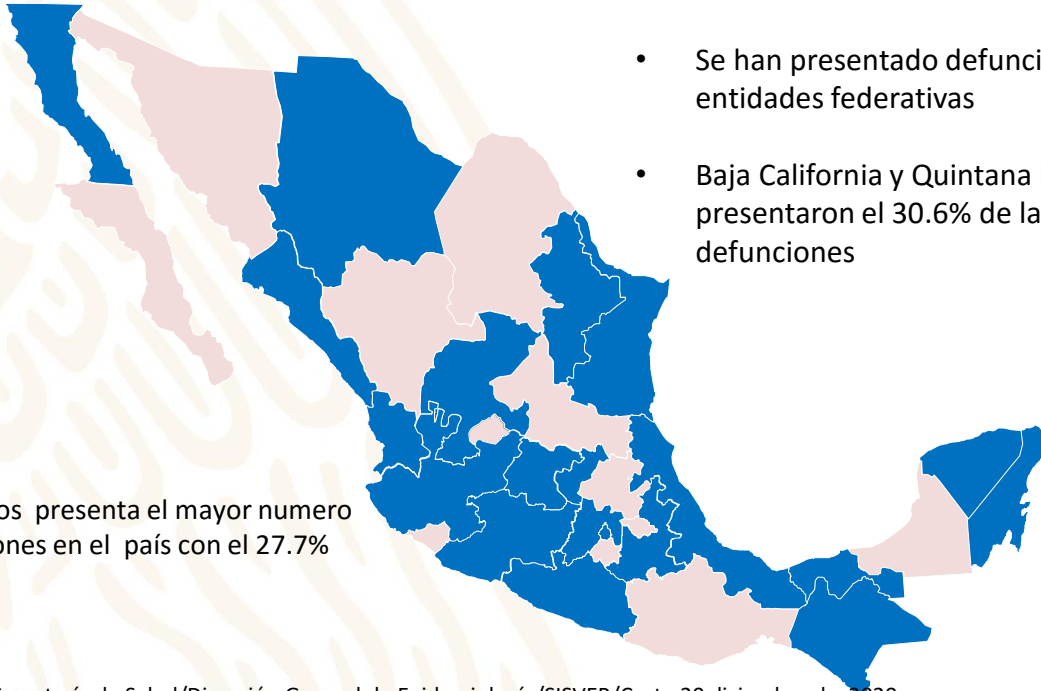


De los hospitalizados

- El 35.1% (n=27) está como graves.
- El 10.4% (n=8) están como no graves
- El 54.5% (n=42) ya están dados de alta

Defunciones reportadas en población migrante por COVID-19, México 2020

Hasta el 20 diciembre se han presentado 49 defunciones lo que equivale a una letalidad de 5.33 %



Estados Unidos presenta el mayor número de defunciones en el país con el 27.7%

DIRECTORIO

Dirección General de Epidemiología

Dr. Jose Luis Alomía Zegarra

Dirección de Vigilancia Epidemiológica de Enfermedades No Transmisibles (DVEENT)

Dra. Gabriela del Carmen Nucamendi Cervantes

Elaboró

Dr. Dario Alaniz Cuevas Elaboró

Coordinación de Sistemas Especiales de Vigilancia Epidemiológica de Enfermedades No Transmisibles