

# SALUD

SECRETARÍA DE SALUD



## Informe Epidemiológico semanal de población migrante estudiada bajo sospecha de COVID-19

Semana epidemiológica 51-2020



Dirección General de  
Epidemiología

*Corte de información 13 de diciembre de 2020*

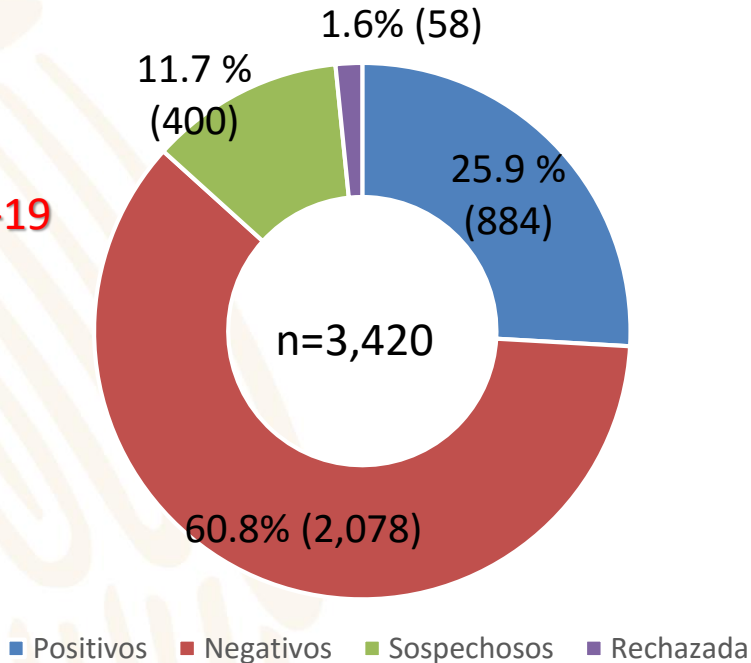
# Informe semanal de población migrante bajo estudio por COVID-19



- Hasta el 13 diciembre se han registrado 3,420 casos de migrantes en seguimiento por infección por COVID-19
- EL 25.9% (n=884) han resultado positivos a COVID-19, de los cuales han fallecido 47 registrándose una letalidad de 5.31
- Los estados con mayor número de casos migrantes con casos positivos a COVID-19 son Ciudad de México con 275, Nuevo León 85 y Chihuahua con 60
- Los países con mayor número de migrantes positivos a COVID-19 son Venezuela, Estados Unidos y Colombia.

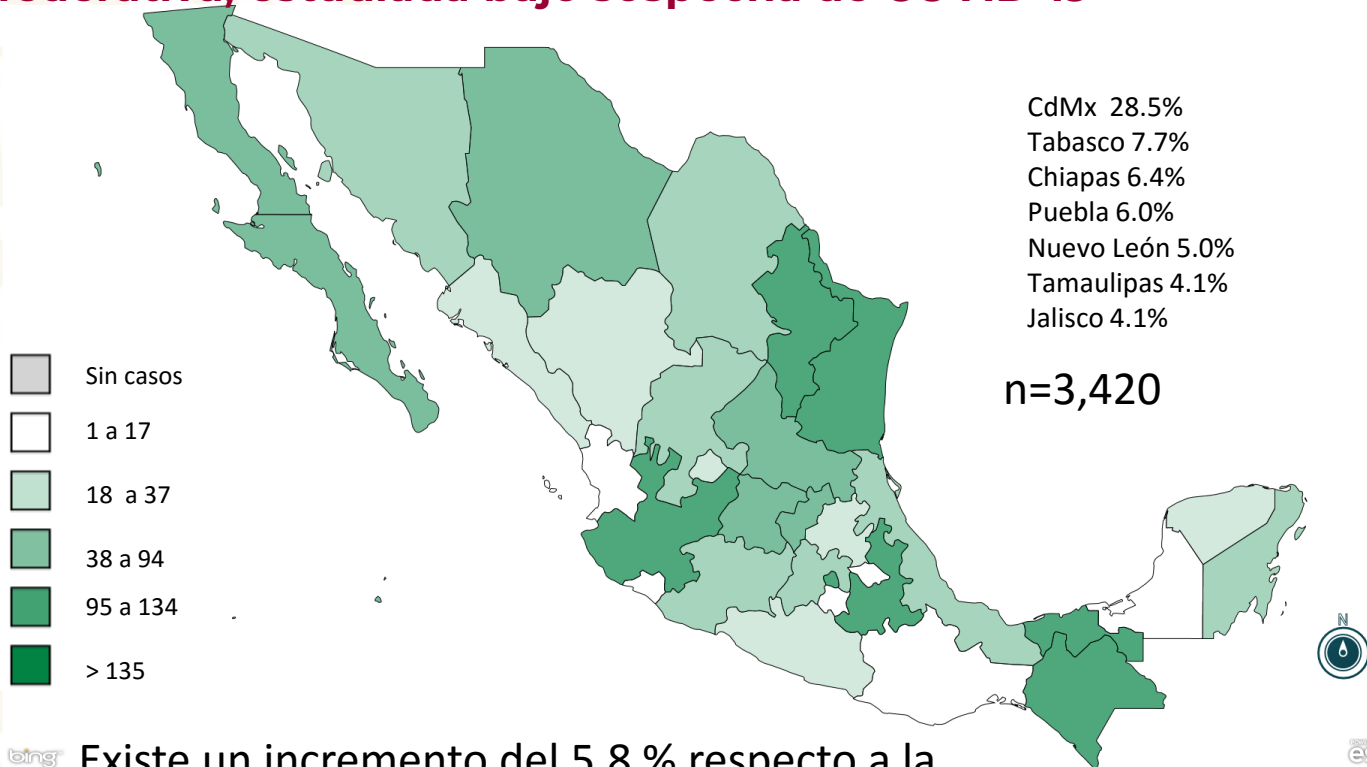
# Hasta el 13 diciembre del 2020 se han estudiado un total de 3,420 migrantes ante la sospecha de COVID-19

- **25.9% (n=884) positivos a COVID-19**
- 11.7 (n=400) Sospechosas
- 60.8% (n=2,078) negativos



La proporción de sospechosos y confirmados a COVID-19 en población migrante es de 0.45:1

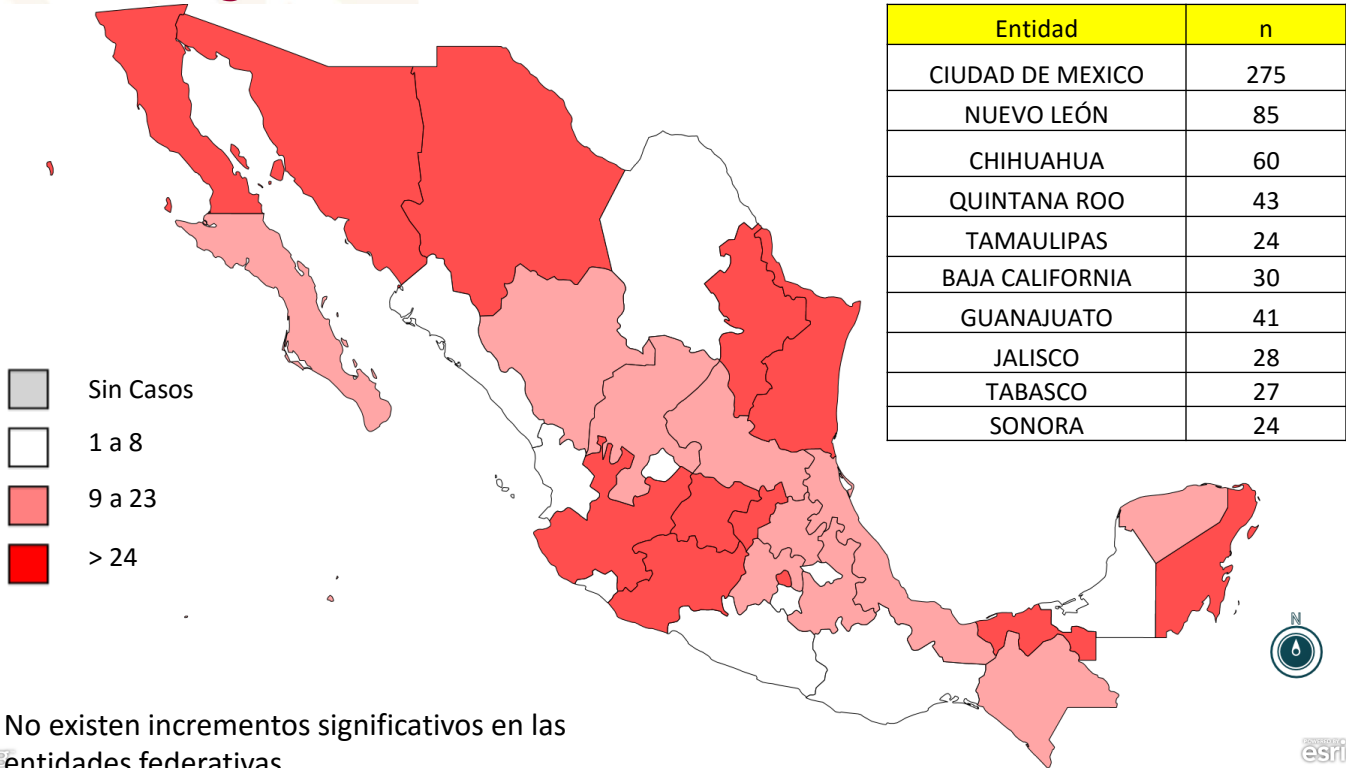
# Distribución de población migrante por entidad federativa, estudiada bajo sospecha de COVID-19



Existe un incremento del 5.8 % respecto a la semana anterior

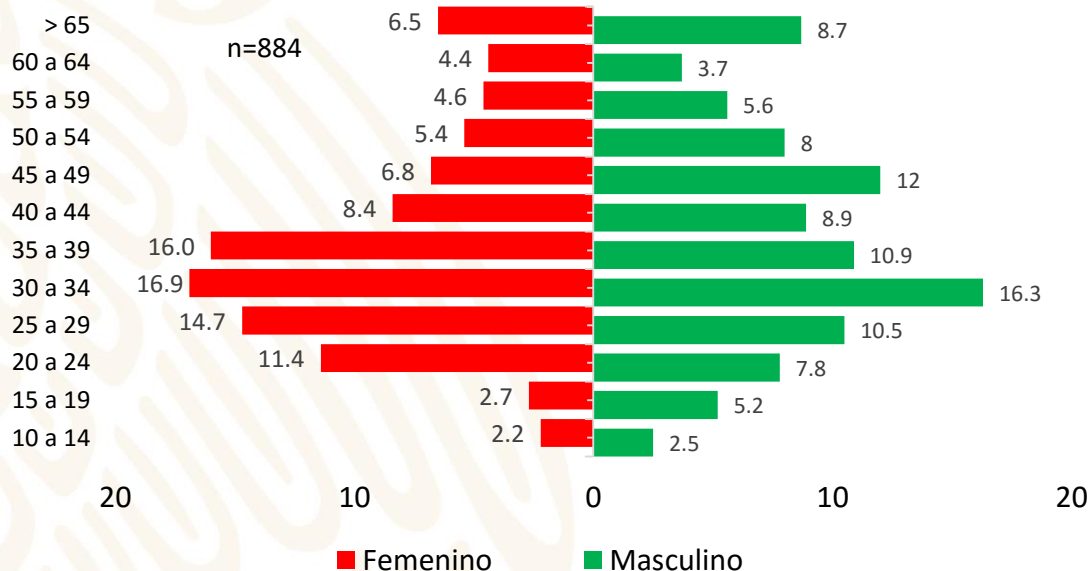
Fuente: Secretaría de Salud/Dirección General de Epidemiología/SISVER/Corte 13 diciembre de 2020

# Distribución por entidad federativa de población migrante confirmada a COVID-19



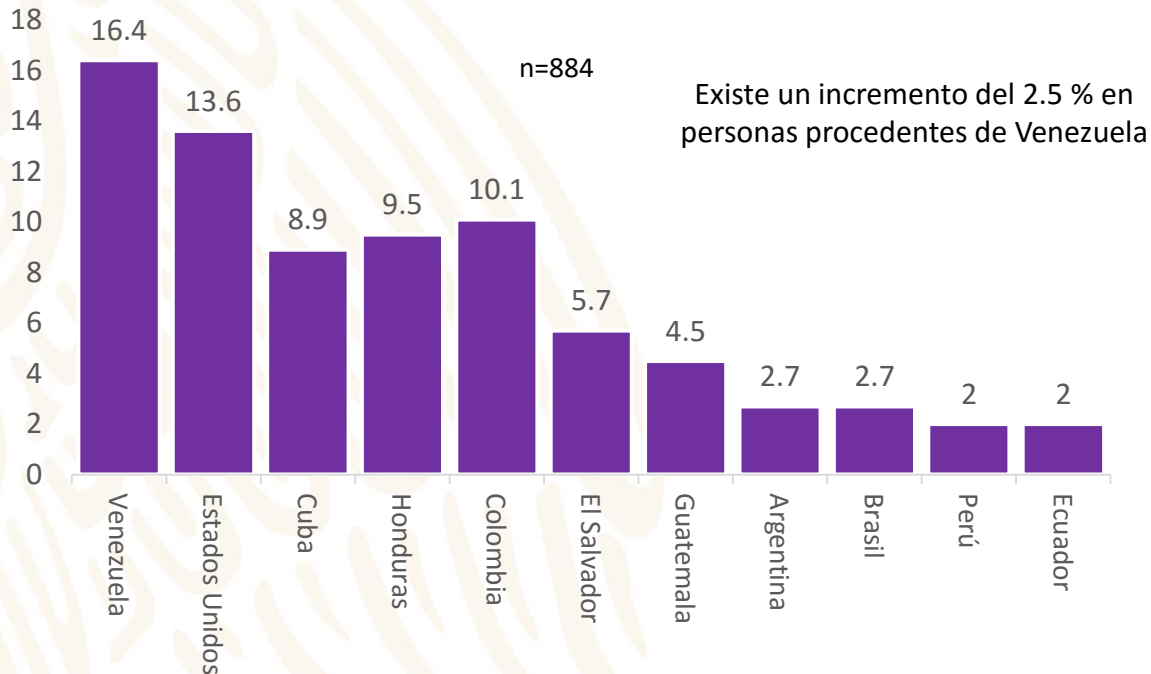
No existen incrementos significativos en las entidades federativas.

# Población migrante positiva a COVID-19, distribuida por grupo etario

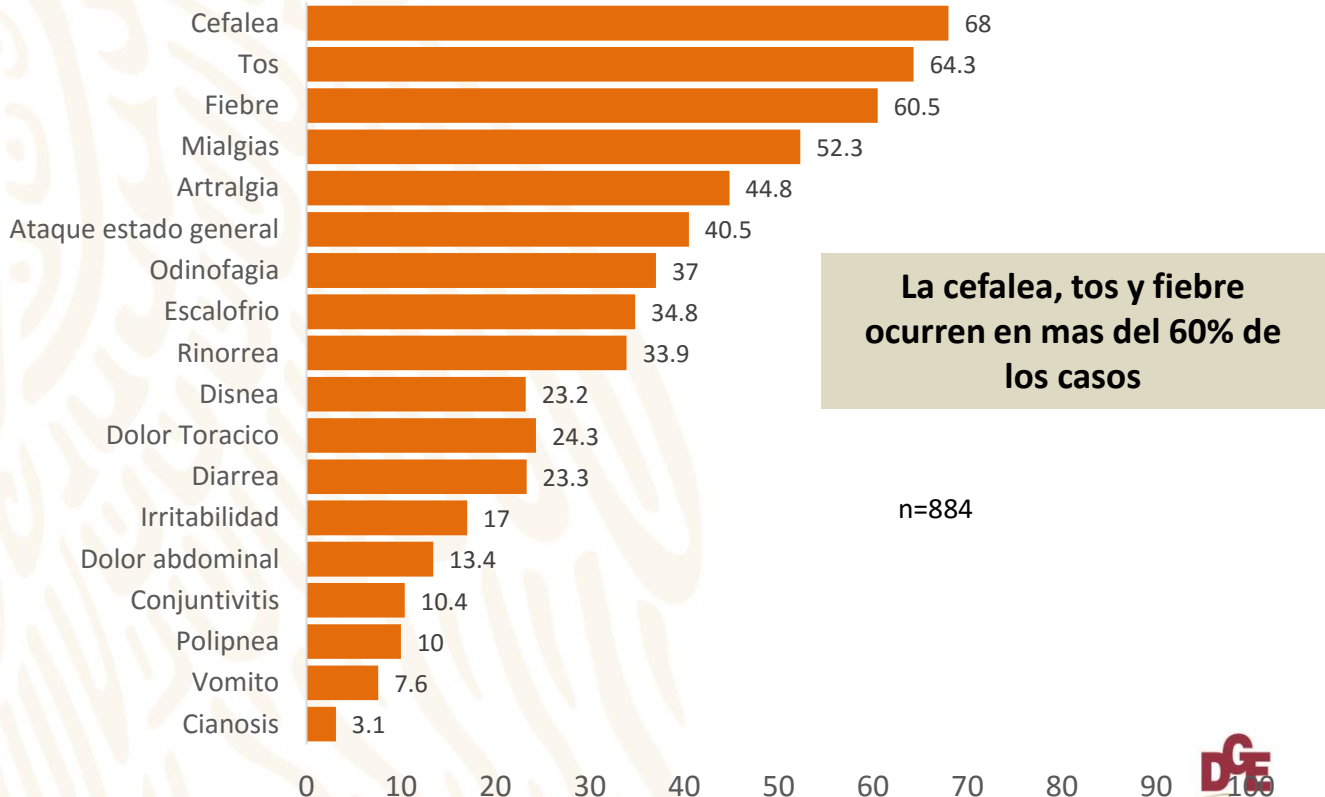


- El 58.4% (n=516) son del sexo masculino
- La mediana de edad es de 36 años y un rango entre 2 y 102 años
- Grupo de edad mas frecuente en Hombres es el de 30 a 34 años con el 16.3% y mujeres el de 30 a 34 años con el 16.9%

# País de Origen casos migrantes positivos a COVID-19, hasta el 13 de diciembre del 2020

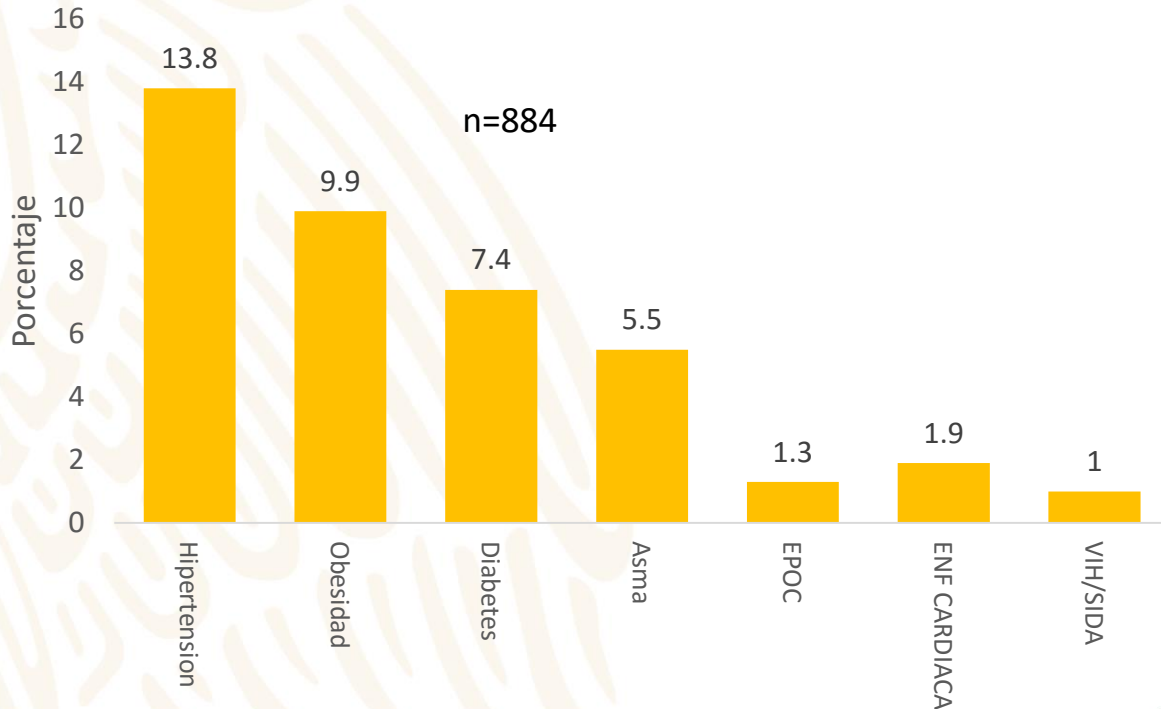


# Sintomatología asociada en personas migrantes positivas a COVID-19

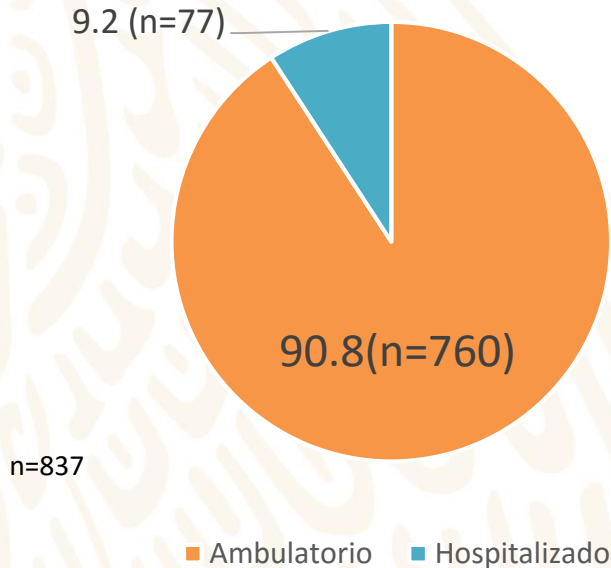




# Comorbilidad asociada en personas migrantes positivas a COVID-19



## Evolución de los casos positivos a COVID-19 en personas migrantes

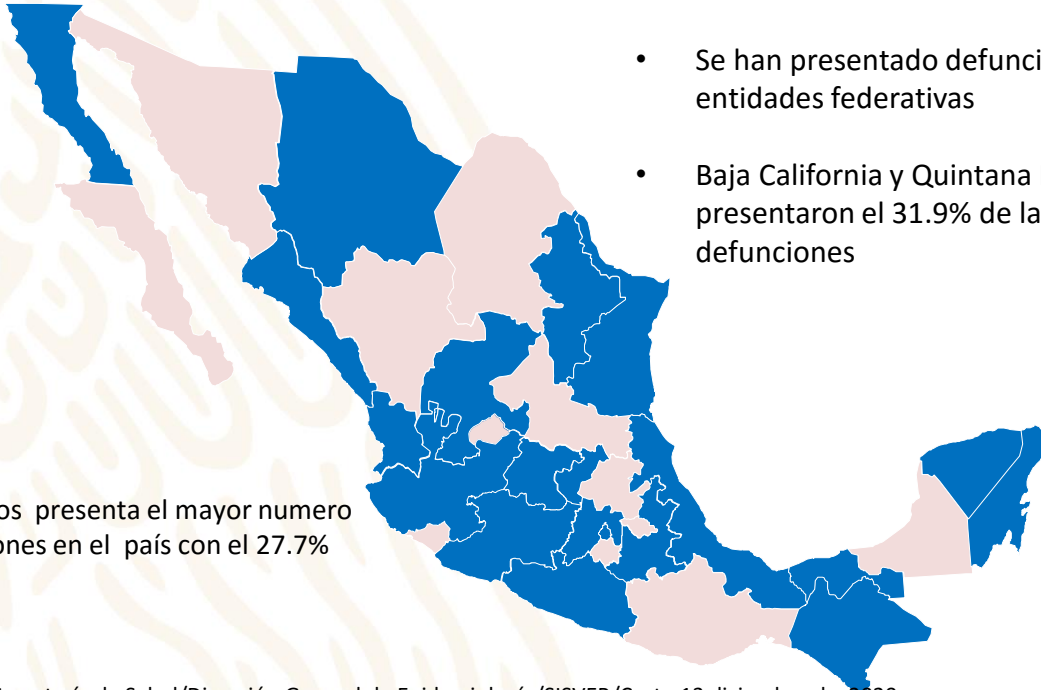


### De los hospitalizados

- El 35.1% (n=27) está como graves.
- El 10.4% (n=8) están como no graves
- El 54.5% (n=42) ya están dados de alta

# Defunciones reportadas en población migrante por COVID-19, México 2020

Hasta el 13 diciembre se han presentado 47 defunciones lo que equivale a una letalidad de 5.31 %



- Se han presentado defunciones en 20 entidades federativas
- Baja California y Quintana Roo presentaron el 31.9% de las defunciones

Estados Unidos presenta el mayor número de defunciones en el país con el 27.7%

## **DIRECTORIO**

Dirección General de Epidemiología

Dr. Jose Luis Alomía Zegarra

Dirección de Vigilancia Epidemiológica de Enfermedades No Transmisibles (DVEENT)

Dra. Gabriela del Carmen Nucamendi Cervantes

### **Elaboró**

Dr. Dario Alaniz Cuevas Elaboró

Coordinación de Sistemas Especiales de Vigilancia Epidemiológica de Enfermedades No Transmisibles