Información Relevante

Temperaturas Naturales Extremas (Temporada Invernal 2020-2021)

Fuente: Dirección General de Epidemiología (DGE)

- En la semana epidemiológica 06 de la temporada invernal 2020_2021, se notificaron 13 casos asociados a temperaturas naturales extremas y se reporto 01 defunción a nivel nacional.

- Para la semana epidemiológica 06 de la temporada invernal 2019_2020 se contaba con 191 casos y 22 defunciones a nivel nacional.

- De la semana epidemiológica 41 a la 06 de la presente temporada invernal se tiene un total de 115 casos y 16 defunciones, ocurridas en los estados de Chihuahua, Durango, Hidalgo y Sonora.

- En las últimas 24 horas la temperatura mínima se registró en Temoaya, México. Con -7.0° C.

Nota: La temporada invernal inicia a partir de la semana epidemiológica 41 del año 2020 y finaliza en la semana epidemiológica 11 del año 2021.

.

Dirección General de Epidemiología

Informe Semanal de Vigilancia Epidemiológica

Temperaturas Extremas

Información hasta la semana epidemiológica 06 del 2021

Situación actual

Casos y defunciones

Defunciones notificadas por Entidad Federativa

•Hasta la semana 06 del 2021 se han notificado 16 defunciones a nivel nacional.
(Ver Tabla 1).

•Durante la temporada 2019-2020 el grupo de edad más afectado fue el mayor a 65 años (40.9%), en la temporada actual el grupo mas afectado es el de 25 a 44 años (43.7%).
(Ver Gráfica 1).

Casos notificados por entidad federativa

•A nivel nacional durante la semana epidemiológica 41 del año 2020 (inicio de la temporada invernal) a la semana 06 se han notificado 115 casos de daños a la salud asociados a la presente temporada.
(Ver Gráfica 2).

•En la semana epidemiológica número 06 del año en curso, se notificaron 13 casos relacionados con la temporada actual. Los cuales se debieron a hipotermia, intoxicación por CO y quemadura. Presentándose en los estados de Chihuahua, Hidalgo, Jalisco, Michoacán, Nuevo León y Veracruz.
(Ver Tabla 2)

Tabla 1. Cuadro comparativo de defunciones por temperaturas extremas. Temporada invernal, México 2019-2020* y 2020-2021[2/]

Entidad	Hipotermia 2020_2021		Intox. COy/u otro gas 2020_2021		Quemadura 2020_2021		TOTAL 2020_2021		TOTAL 2019_2020*	TOTAL 2020_2021
	Defun.	%	Defun.	%	Defun.	%	Defun.	%	Defun.	Defun.
Hidalgo	1	33.3	0	0.0	0	0.0	1	6.3	0	1
Sonora	2	66.7	5	38.5	0	0.0	7	43.8	6	7
Chihuahua	0	0.0	7	53.8	0	0.0	7	43.8	10	7
Durango	0	0.0	1	7.7	0	0.0	1	6.3	1	1
San Luis Potosí	0	0.0	0	0.0	0	0.0	0	0.0	2	0
Puebla	0	0.0	0	0.0	0	0.0	0	0.0	3	0
Nacional	3	100.0	13	100.0	0	0.0	16	100.0	22	16

Fuente: Salud/DGE/SINAVE/Sistema de Vigilancia Epidemiológica de Daños a la Salud por Temperaturas Naturales Extremas, acumulado hasta la semana epidemiológica número 06 (Fecha de corte: 17/02/2021). *Acumulado a la semana 06 del periodo 2019_2020

Gráfica 1. Defunciones registradas por temperaturas extremas por grupos de edad, en la Temporada Invernal, México 2019-2020[1/] y 2020-2021[2/]

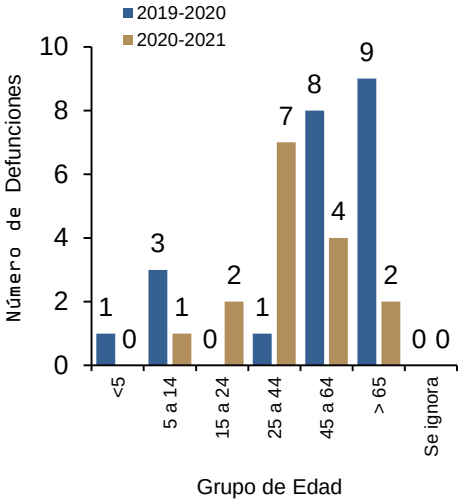

Fuente: Salud/DGE/SINAVE/Sistema de Vigilancia Epidemiológica de Daños a la Salud por Temperaturas Naturales Extremas, hasta la semana epidemiológica número 06 (al /17/02/2021).

Gráfica 2. Casos y defunciones por temperaturas extremas, Temporada invernal, México 2017-2018[1/], 2018-2019[1/], 2019-2020[1/] y 2020-2021[2/]

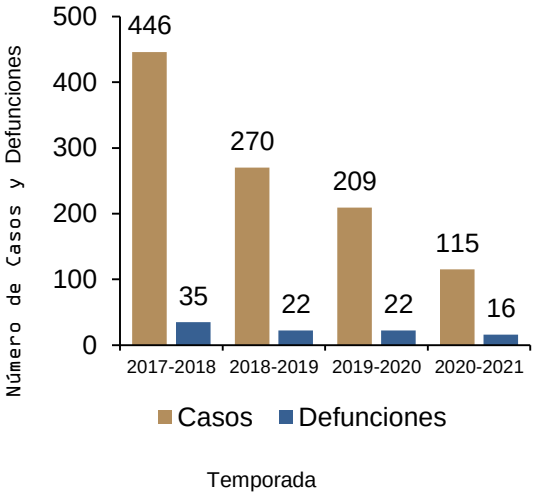

Fuente: Salud/DGE/SINAVE/Sistema de Vigilancia Epidemiológica de Daños a la Salud por Temperaturas Naturales Extremas, hasta la semana epidemiológica 06 (Fecha de corte: 17//02/2021).

Tabla 2. Casos notificados a la semana epidemiológica numero 06 del 2021. Temporada Invernal, México 2020– 2021[2/]

Entidad	Hipotermia		Intoxicación CO y/u otro gas		Quemadura		Total	
	Casos	%	Casos	%	Casos	%	Casos	%
Chihuahua	1	7.7	46	48.9	5	62.5	52	45.2
Sonora	3	23.1	24	25.5	2	25.0	29	25.2
Puebla	0	0.0	14	14.9	0	0.0	14	12.2
Hidalgo	3	23.1	2	2.1	1	12.5	6	5.2
Baja California	3	23.1	1	1.1	0	0.0	4	3.5
Veracruz	0	0.0	3	3.2	0	0.0	3	2.6
Michoacán	0	0.0	2	2.1	0	0.0	2	1.7
Tamaulipas	1	7.7	0	0.0	0	0.0	1	0.9
Durango	0	0.0	1	1.1	0	0.0	1	0.9
San Luis Potosí	1	7.7	0	0.0	0	0.0	1	0.9
Jalisco	1	7.7	0	0.0	0	0.0	1	0.9
Nuevo León	0	0.0	1	1.1	0	0.0	1	0.9
Nacional	13	100.0	94	100.0	8	100.0	115	100.0

Fuente: Salud/DGE/SINAVE/Sistema de Vigilancia Epidemiológica de Daños a la Salud por Temperaturas Naturales Extremas, hasta la semana epidemiológica 06 (Fecha de corte: 17/02/2021).

Temperaturas Extremas

•En las últimas 24 horas la temperatura mínima se registró en Temoaya, México. Con -7.0ºC. (Ver Tabla 3).

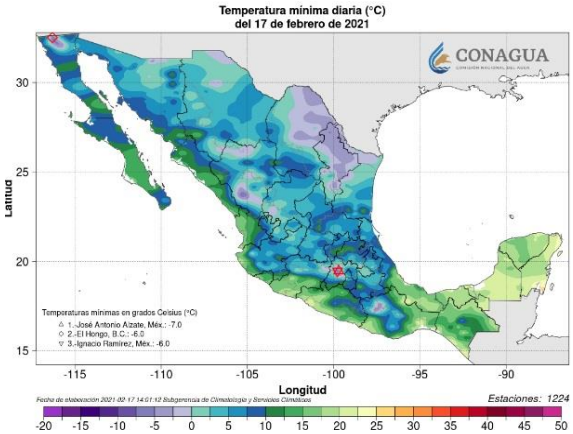

Tabla3. Temperaturas mínimas reportadas en las ultimas 24 hrs

Ciudad	Min °C
Temoaya, Méx.	-7.0
El Hongo, BC.	-6.0
Agua Hechicera, BC.	-4.5
Valparaíso, Zac.	-2.0
Toluca, Méx.	-1.4
Piedras Negras. Coah.	-1.3
Monterrey, NL.	1.8
Aeropuerto de la CDMX.	10.0
menor a 0 °C	

Fuente: Servicio Meteorológico Nacional/CONAGUA.
En: http://smn.cna.gob.mx/index.php?option=com_content&view=article&id=12&Itemid=77; http://smn.cna.gob.mx/index.php?option=com_content&view=article&id=54&Itemid=57. Fecha de consulta: 18/02/2021

Noticias relevantes

SMN. Ciudad de México, a 18 de febrero del 2021

No. Aviso: 096
Emisión: 18:00h

Pronóstico de temperaturas mínimas para hoy 18 de febrero de 2021:

Temperaturas mínimas de -15 a -10° C con heladas: zonas de Chihuahua, Durango y Coahuila.

Temperaturas mínimas de -10 a -5° C con heladas: zonas montañosas de Sonora, Nuevo León, Zacatecas, Michoacán, Estado de México y Puebla.

Temperaturas mínimas de -5 a 0° C con heladas: zonas montañosas de Baja California, Tamaulipas, San Luis Potosí, Aguascalientes, Jalisco (norte), Guanajuato, Querétaro, Hidalgo, Tlaxcala y Ciudad de México.

Temperaturas mínimas de 0 a 5° C y posibles heladas: zonas montañosas de Morelos, Veracruz y Oaxaca.

Elementos para comunicar a la población

La Dirección General de Promoción de la Salud emitió los siguientes sencillos consejos para mantener una buena salud durante la temporada invernal:

1. **Evita cambios bruscos de temperatura** y corrientes de aire.
2. **Abrígate** bien Utiliza gorro, guantes, bufanda (cubre nariz y boca) y calcetines gruesos.
3. **Extrema precauciones si vas a utilizar leña o petróleo** en chimeneas, estufas o calentadores dentro de tu hogar, si lo haces asegúrate de contar con una buena ventilación.
4. **Lava tus manos** frecuentemente, especialmente después de estornudar o toser y al regresar de la calle.
5. **Consume gran variedad de frutas y verduras** para sentirte mejor y mejorar las defensas de tu cuerpo. (De preferencia ricas en vitamina C).
6. **Estornuda correctamente**, utiliza un pañuelo desechable o cúbrete con el ángulo interno del brazo.
7. **Evita tocarte ojos, nariz y boca**, ya que son la entrada de virus de infecciones respiratorias a tu cuerpo.
8. **Quédate en casa** si presentas algún síntoma de infección respiratoria.

Nota: La temporada invernal inicia a partir de la semana epidemiológica 41 del año 2020 y finaliza en la semana epidemiológica 11 del año 2021.

1/ Acumulado total al cierre anual del periodo señalado.
2/ Acumulado a la semana epidemiológica que se reporta.

Fuente: SINAVE/DGE/SALUD. Sistema de Vigilancia Epidemiológica de Daños a la Salud asociados a Temperaturas Naturales Extremas (temporada Invernal), hasta la semana epidemiológica 06 (Fecha de corte 17/02/2021).

Fuente: Dirección General de Promoción de la Salud/Secretaría de Salud.
En: https://www.gob.mx/salud/documentos/dgps-materiales-educativos-y-de-comunicacion-de-riesgos-12231 Fecha de consulta: 18/02/2021