




Tipo de Consulta	Criterios
------------------	-----------

Dirección Divisonal de Patentes

Proceso: Trámite de patentes y registros


 Porcentaje de registros otorgados de invenciones	Ene-Dic 2014	Meta anual Programada	Ene-Dic 2013	Variación	Acum. 2009 a Dic 2014	Sin macrometa
total de títulos de patente y registros otorgados	14,084.00	14,084.00	12,800.00	10.03%	78,884.00	
títulos de patente y registros entregados	14,153.00		13,945.00	1.49%	79,863.00	
Avance	100.49%	100.49%	108.95%	-7.77%	101.24%	%
Etapas: Titulación.	CD Titulación y Conservación		Eficacia		Indicador MIR	
Observaciones de Diciembre:						


 Resolucion de solicitudes de patentes	Ene-Dic 2014	Meta anual Programada	Ene-Dic 2013	Variación	Acum. 2010 a Dic 2014	Sin macrometa
Solicitudes programadas a resolver	23,362.00	23,362.00	22,600.00	3.37%	122,217.00	
Solicitudes resueltas	21,207.00		23,010.00	-7.84%	121,420.00	
Avance	90.78%	90.78%	101.81%	-10.83%	99.35%	%
Etapas: Examen de Fondo.			Eficacia		Indicador MIR	
Observaciones de Diciembre:						

 Conclusion del examen de forma de las solicitudes recibidas de patentes	Ene-Dic 2014	Meta anual	Ene-Dic 2013	Variación	Acum. 2011 a Dic 2014	Sin macrometa
Conclusiones emitidas en plazo por la Coordinacion de Examen de Forma Esperado	100.00%	100.00%	100.00%	0.00%	100.00%	%
Conclusiones emitidas en plazo por la Coordinacion de Examen de Forma Real	101.27%		100.12%	1.14%	101.67%	
Avance	101.27%	101.27%	100.12%	1.15%	101.67%	%
Etapas: Realización del examen de forma a las solicitudes recibidas de patente, modelos de utilidad, diseños	CD Examen de Forma		Eficacia		Indicador MIR	
Observaciones de Diciembre:						

Dirección Divisonal de Protección a la Propiedad Intelectual


Proceso: Tramite de solicitudes de declaración administrativa de procesos, prevención, imc y marc. not. y f

 Resolucion de solicitudes de procedimientos de declaracion administrativa	Ene-Dic 2014	Meta anual Programada	Ene-Dic 2013	Variación	Acum. 2009 a Dic 2014	Sin macrometa
Procedimientos de declaracion administrativa recibidos y en tramite	2,100.00	2,100.00	2,000.00	5.00%	11,350.00	
Procedimientos de declaracion administrativa resueltos	2,226.00		2,557.00	-12.94%	14,264.00	
Variación	6.00%	106.00%	27.85%	-78.46%	25.67%	%
Etapas: Resoluciones			Eficacia		Indicador MIR	
Observaciones de Diciembre:						
Se logro alcanzar e incluso superar la cifra programada.						

 Porcentaje de primera atención en plazo de 1.5 meses	Ene-Dic 2014	Meta anual Programada	Ene-Dic 2013	Variación	No Acum. 2013 a Dic 2014	Sin macrometa
Solicitudes programadas	2,000.00	2,000.00	1,800.00	11.11%	120.00	
Solicitudes con plazo de primera atención	2,584.00		2,646.00	-2.34%	249.00	
Variación	29.20%	129.20%	47.00%	-37.87%	107.50%	%
Etapa: Realización oportuna de la primera respuesta a las solicitudes de procedimientos de declaración adm		Eficacia		Indicador MIR		
Observaciones de Diciembre:						
Lo realizado se encuentra sujeto a las solicitudes recibidas, toda vez que el plazo estándar para la primera respuesta es del 16 de octubre al 15 de noviembre de 2014, cuyo vencimiento es del 1 al 31 de diciembre de 2014, periodo que se esta reportando. Este indicador se encuentra sujeto a lo que presentan los usuarios ante el Instituto, por lo tanto el avance en cuanto a la cifra programada puede variar mes con mes. No obstante lo anterior todas las solicitudes que se recibieron fueron contestadas antes del plazo de vencimiento llegando así al 100% de respuesta.						


Dirección Divisonal de Promoción y Servicios de Información Tecnológica


Proceso: Actividades de promoción oficinas regionales


 Porcentaje de capacitación del uso y beneficio de la PI en los distintos sectores del país	Ene-Dic 2014	Meta anual Programada	Ene-Dic 2013	Variación	Acum. 2010 a Dic 2014	Sin macrometa
Total de actividades programadas D.F. y OR	1,441.00	1,441.00	1,092.00	31.96%	5,525.00	
Total de actividades realizadas DF y OR	1,569.00		1,398.00	12.23%	6,667.00	
Avance	108.88%	108.88%	128.02%	-14.95%	120.67%	%
Etapa: Recepcion de actividades de promocion realizadas por las oficinas regionales		Eficacia		Indicador MIR		
Observaciones de Diciembre:						

Dirección Divisonal de Marcas

Proceso: Recepción y trámite de solicitudes relativas a signos distintivos

 Resolucion de solicitudes de signos distintivos	Ene-Dic 2014	Meta anual Programada	Ene-Dic 2013	Variación	Acum. 2010 a Dic 2014	Sin macrometa
Resoluciones de signos distintivos programadas	99,275.00	99,275.00	80,273.00	23.67%	420,367.00	
Resoluciones de signos distintivos emitidas	108,536.00		101,448.00	6.99%	482,168.00	
Avance	109.33%	109.33%	126.38%	-13.49%	114.70%	%
Etapa: Examen de marcas nombres y avisos comerciales		Eficacia		Indicador MIR		
Observaciones de Diciembre:						

 Registros otorgados en materia de signos distintivos	Ene-Dic 2014	Meta anual Programada	Ene-Dic 2013	Variación	Acum. 2010 a Dic 2014	Sin macrometa
Registros de signos distintivos programados	85,046.00	85,046.00	63,549.00	33.83%	337,547.00	
Registros de signos distintivos otorgados	90,105.00		85,004.00	6.00%	388,502.00	
Avance	105.95%	105.95%	133.76%	-20.79%	115.10%	%
Etapa: Examen de marcas nombres y avisos comerciales		Eficacia		Indicador MIR		
Observaciones de Diciembre:						

 Porcentaje de atención en plazo, del examen de forma de las solicitudes de signos distintivos	Ene-Dic 2014 Mens. No Acum.	Meta anual	Ene-Dic 2013 Mens. No Acum.	Variación	No Acum. 2011 a Dic 2014	Sin macrometa
Porcentaje de atención esperada	100.00%	100.00%	100.00%	0.00%	100.00%	%
Porcentaje de atención alcanzado	99.95%		99.98%	-0.03%	99.95%	
Avance	99.95%	99.95%	99.98%	-0.03%	99.95%	%
Etapa: Examen de marcas nombres y avisos comerciales				Eficiencia	Indicador MIR	
Observaciones de Diciembre:						