




| Tipo de Consulta | Criterios |
|------------------|-----------|
|------------------|-----------|

**Dirección Divisonal de Patentes**

**Proceso: Trámite de patentes y registros**


|  <a href="#">Porcentaje de registros otorgados de invenciones</a> | Ene-Dic 2012   | Meta anual Programada | Ene-Dic 2011 | Variación     | Acum. 2009 a Dic 2012 | Sin macrometa |
|--|----------------|-----------------------|--------------|---------------|-----------------------|---------------|
| total de títulos de patente y registros otorgados  | 12,800.00      | 12,800.00             | 12,800.00    | 0.00%         | 52,000.00             |               |
| títulos de patente y registros entregados  | 13,938.00      |                       | 13,324.00    | 4.61%         | 51,765.00             |               |
| Avance   | <b>108.89%</b> | 108.89%               | 104.09%      | 4.61%         | 99.55%                | %             |
| Etapa: Titulación.   |                | Eficacia              |              | Indicador MIR |                       |               |
| <b>Observaciones de Diciembre:</b>   |                |                       |              |               |                       |               |


|  <a href="#">Resolucion de solicitudes de patentes</a> | Ene-Dic 2012   | Meta anual Programada | Ene-Dic 2011 | Variación | Acum. 2010 a Dic 2012 | Sin macrometa |
|---|----------------|-----------------------|--------------|-----------|-----------------------|---------------|
| Solicitudes programadas a resolver  | 24,500.00      | 24,500.00             | 25,500.00    | -3.92%    | 76,255.00             |               |
| Solicitudes resueltas   | 24,843.00      |                       | 25,699.00    | -3.33%    | 77,203.00             |               |
| Avance  | <b>101.40%</b> | 101.40%               | 100.78%      | 0.62%     | 101.24%               | %             |
| Etapa: Examen de Fondo.   |                | DD Patentes           |              | Eficacia  |                       | Indicador MIR |
| <b>Observaciones de Diciembre:</b>  |                |                       |              |           |                       |               |

|  <a href="#">Conclusion del examen de forma de las solicitudes recibidas de patentes</a> | Ene-Dic 2012   | Meta anual                | Ene-Dic 2011 | Variación | Acum. 2011 a Dic 2012 | Sin macrometa |
|---|----------------|---------------------------|--------------|-----------|-----------------------|---------------|
| Conclusiones emitidas en plazo por la Coordinación de Examen de Forma Esperado  | 100.00%        | 100.00%                   | 100.00%      | 0.00%     | 100.00%               | %             |
| Conclusiones emitidas en plazo por la Coordinación de Examen de Forma Real  | 102.44%        |                           | 102.79%      | -0.34%    | 102.61%               |               |
| Avance  | <b>102.44%</b> | 102.44%                   | 102.79%      | -0.34%    | 102.61%               | %             |
| Etapa: Realización del examen de forma a las solicitudes recibidas de patente, modelos de utilidad, diseños   |                | SD Examen Fondo - B, F, Q |              | Eficacia  |                       | Indicador MIR |
| <b>Observaciones de Diciembre:</b>  |                |                           |              |           |                       |               |

**Dirección Divisonal de Protección a la Propiedad Intelectual**


**Proceso: Trámite de solicitudes de declaración administrativa de procesos, prevención, imc y marc. not. y f**

|  <a href="#">Resolucion de solicitudes de procedimientos de declaracion administrativa</a> | Ene-Dic 2012  | Meta anual Programada | Ene-Dic 2011 | Variación     | Acum. 2009 a Dic 2012 | Sin macrometa |
|---|---------------|-----------------------|--------------|---------------|-----------------------|---------------|
| Procedimientos de declaracion administrativa recibidos y en tramite   | 1,800.00      | 1,800.00              | 1,800.00     | 0.00%         | 7,250.00              |               |
| Procedimientos de declaracion administrativa resueltos  | 2,559.00      |                       | 2,503.00     | 2.24%         | 9,481.00              |               |
| Variación   | <b>42.17%</b> | 142.17%               | 39.06%       | 7.96%         | 30.77%                | %             |
| Etapa: Resoluciones   |               | Eficacia              |              | Indicador MIR |                       |               |
| <b>Observaciones de Diciembre:</b>  |               |                       |              |               |                       |               |
| Se logro alcanzar e incluso superar la cifra programada   |               |                       |              |               |                       |               |

|  <u>Porcentaje de primera atención en plazo de 1.5 meses (2009 - 2012)</u>  | <b>Ene-Dic 2012</b> | <b>Meta anual</b> | <b>Ene-Dic 2011</b> | <b>Variación</b> | <b>Acum. 2009 a Dic 2012</b> | <b>Sin macrometa</b> |
|--|---------------------|-------------------|---------------------|------------------|------------------------------|----------------------|
| Solicitudes con plazo de primera atención  | 100.00%             | 100.00%           | 100.00%             | 0.00%            | 100.00%                      | %                    |
| Solicitudes recibidas para ser atendidas en plazo de 1.5 meses   | 100.00%             |                   | 100.00%             | 0.00%            | 100.00%                      |                      |
| Avance   | <b>100.00%</b>      | 100.00%           | 100.00%             | 0.00%            | 100.00%                      | %                    |
| Etapa: Realización oportuna de la primera respuesta a las solicitudes de procedimientos de declaración adm   |                     |                   | Eficacia            |                  | Indicador MIR                |                      |
| <b>Observaciones de Diciembre:</b>   |                     |                   |                     |                  |                              |                      |
| Lo realizado se encuentra sujeto a las solicitudes recibidas, toda vez que el plazo estándar para la primera respuesta es del 16 de octubre al 15 de noviembre de 2012, cuyo vencimiento es del 1 al 31 de diciembre de 2012, periodo que se esta reportando. Este indicador se encuentra sujeto a lo que presentan los usuarios ante el Instituto, por lo tanto el avance en cuanto a la cifra programada puede variar mes con mes. No obstante lo anterior todas las solicitudes que se recibieron fueron contestadas antes del plazo de vencimiento llegando así al 100% de respuesta |                     |                   |                     |                  |                              |                      |


### Dirección Divisonal de Promoción y Servicios de Información Tecnológica


#### Proceso: Actividades de promoción oficinas regionales


|  <u>Realización de actividades de promoción en materia de propiedad industrial (D.F. y O.R.)</u> | <b>Ene-Dic 2012</b> | <b>Meta anual Programada</b> | <b>Ene-Dic 2011</b> | <b>Variación</b> | <b>Acum. 2010 a Dic 2012</b> | <b>Sin macrometa</b> |
|---|---------------------|------------------------------|---------------------|------------------|------------------------------|----------------------|
| Total de actividades programadas D.F. y OR  | 1,094.00            | 1,094.00                     | 906.00              | 20.75%           | 2,992.00                     | %                    |
| Total de actividades realizadas DF y OR   | 1,373.00            |                              | 1,209.00            | 13.56%           | 3,700.00                     |                      |
| Avance  | <b>125.50%</b>      | 125.50%                      | 133.44%             | -5.95%           | 123.66%                      | %                    |
| Etapa: Recepcion de actividades de promocion realizadas por las oficinas regionales   |                     |                              | Eficiencia          |                  | Indicador MIR                |                      |
| <b>Observaciones de Diciembre:</b>  |                     |                              |                     |                  |                              |                      |

### Dirección Divisonal de Marcas

#### Proceso: Recepción y trámite de solicitudes relativas a signos distintivos

|  <u>Resolucion de solicitudes de signos distintivos</u> | <b>Ene-Dic 2012</b> | <b>Meta anual Programada</b> | <b>Ene-Dic 2011</b> | <b>Variación</b> | <b>Acum. 2010 a Dic 2012</b> | <b>Sin macrometa</b> |
|--|---------------------|------------------------------|---------------------|------------------|------------------------------|----------------------|
| Resoluciones de signos distintivos programadas   | 80,273.00           | 80,273.00                    | 80,273.00           | 0.00%            | 240,819.00                   | %                    |
| Resoluciones de signos distintivos emitidas  | 99,275.00           |                              | 88,309.00           | 12.42%           | 272,184.00                   |                      |
| Avance   | <b>123.67%</b>      | 123.67%                      | 110.01%             | 12.42%           | 113.02%                      | %                    |
| Etapa: Examen de marcas nombres y avisos comerciales   |                     |                              | Eficacia            |                  | Indicador MIR                |                      |
| <b>Observaciones de Diciembre:</b>   |                     |                              |                     |                  |                              |                      |

|  <u>Registros otorgados en materia de signos distintivos</u> | <b>Ene-Dic 2012</b> | <b>Meta anual Programada</b> | <b>Ene-Dic 2011</b> | <b>Variación</b> | <b>Acum. 2010 a Dic 2012</b> | <b>Sin macrometa</b> |
|---|---------------------|------------------------------|---------------------|------------------|------------------------------|----------------------|
| Registros de signos distintivos programados   | 62,984.00           | 62,984.00                    | 62,984.00           | 0.00%            | 188,952.00                   | %                    |
| Registros de signos distintivos otorgados   | 82,170.00           |                              | 68,234.00           | 20.42%           | 213,393.00                   |                      |
| Avance  | <b>130.46%</b>      | 130.46%                      | 108.34%             | 20.42%           | 112.94%                      | %                    |
| Etapa: Examen de marcas nombres y avisos comerciales  |                     |                              | Eficacia            |                  | Indicador MIR                |                      |
| <b>Observaciones de Diciembre:</b>  |                     |                              |                     |                  |                              |                      |

|  <a href="#">Porcentaje de atención en plazo, del examen de forma de las solicitudes de signos distintivos</a> | <b>Ene-Dic<br/>2012</b><br>Mens. No<br>Acum. | <b>Meta anual</b> | <b>Ene-Dic<br/>2011</b><br>Mens. No<br>Acum. | <b>Variación</b> | <b>No Acum.<br/>2011 a Dic<br/>2012</b> | <b>Sin<br/>macrometa</b> |
|---|--|-------------------|--|------------------|---|--------------------------|
| Porcentaje de atención esperada   | 100.00%                                      | 100.00%           | 100.00%                                      | 0.00%            | 100.00%                                 | %                        |
| Porcentaje de atención alcanzado  | 99.99%                                       |                   | 99.99%                                       | 0.00%            | 99.99%                                  |                          |
| Avance  | <b>99.99%</b>                                | 99.99%            | 99.99%                                       | 0.00%            | 99.99%                                  | %                        |
| Etapa: Examen de marcas nombres y avisos comerciales  |  |                   |  | Eficiencia       |   | Indicador MIR            |
| <b>Observaciones de Diciembre:</b>  |  |                   |  |                  |   |                          |