




Tipo de Consulta	Criterios
------------------	-----------

**Dirección Divisonal de Patentes**

**Proceso: Trámite de patentes y registros**


 <a href="#">Porcentaje de registros otorgados de invenciones</a>	Ene-Dic 2011	Meta anual Programada	Ene-Dic 2010	Variación	Acum. 2009 a Dic 2011	Sin macrometa
total de títulos de patente y registros otorgados	12,800.00	12,800.00	13,200.00	-3.03%	39,200.00	
títulos de patente y registros entregados	13,324.00		11,852.00	12.42%	37,827.00	
Avance	<b>104.09%</b>	104.09%	89.79%	15.93%	96.50%	%
Etapas: Titulación.	CD Titulación y Conservación		Eficacia		Indicador MIR	
<b>Observaciones de Diciembre:</b>						


 <a href="#">Resolucion de solicitudes de patentes</a>	Ene-Dic 2011	Meta anual Programada	Ene-Dic 2010	Variación	Acum. 2010 a Dic 2011	Sin macrometa
Solicitudes programadas a resolver	25,500.00	25,500.00	26,255.00	-2.88%	51,755.00	
Solicitudes resueltas	25,699.00		26,661.00	-3.61%	52,360.00	
Avance	<b>100.78%</b>	100.78%	101.55%	-0.76%	101.17%	%
Etapas: Examen de Fondo.	SD Examen Fondo - B, F, Q		Eficacia		Indicador MIR	
<b>Observaciones de Diciembre:</b>						

 <a href="#">Conclusion del examen de forma de las solicitudes recibidas de patentes</a>	Ene-Dic 2011	Meta anual	Ene-Dic 2010	Variación	Ene a Dic 2011	Sin macrometa
Conclusiones emitidas en plazo por la Coordinacion de Examen de Forma Esperado	100.00%	100.00%	0.00%	n.a.%	100.00%	%
Conclusiones emitidas en plazo por la Coordinacion de Examen de Forma Real	102.79%		n.a.%	n.a.%	102.79%	
Avance	<b>102.79%</b>	102.79%	n.a.%	n.a.%	102.79%	%
Etapas: Realización del examen de forma a las solicitudes recibidas de patente, modelos de utilidad, diseños	CD Examen de Forma		Eficacia		Indicador MIR	
<b>Observaciones de Diciembre:</b>						

**Dirección Divisonal de Protección a la Propiedad Intelectual**


**Proceso: Trámite de solicitudes de declaración administrativa de procesos, prevención, imc y marc. not. y f**

 <a href="#">Resolucion de solicitudes de procedimientos de declaracion administrativa</a>	Ene-Dic 2011	Meta anual Programada	Ene-Dic 2010	Variación	Acum. 2009 a Dic 2011	Sin macrometa
Procedimientos de declaracion administrativa recibidos y en tramite	1,800.00	1,800.00	1,800.00	0.00%	5,450.00	
Procedimientos de declaracion administrativa resueltos	2,503.00		2,383.00	5.04%	6,922.00	
Variación	<b>39.06%</b>	139.06%	32.39%	20.59%	27.01%	%
Etapas: Resoluciones	DD Protección		Eficacia		Indicador MIR	
<b>Observaciones de Diciembre:</b>						
Se logró e incluso superar la cifra programada, gracias a que el área conitúa abocándose primordialmente a su cumplimiento, no obstante las cargas excesivas de trabajo.						

 <u>Porcentaje de primera atención en plazo de 1.5 meses (2009 - 2012)</u>	Ene-Dic 2011	Meta anual	Ene-Dic 2010	Variación	Acum. 2009 a Dic 2011	Sin macrometa
Solicitudes con plazo de primera atención	100.00%	100.00%	100.00%	0.00%	100.00%	%
Solicitudes recibidas para ser atendidas en plazo de 1.5 meses	100.00%		100.00%	0.00%	100.00%	
Avance	100.00%	100.00%	100.00%	0.00%	100.00%	%
Etapas: Realización oportuna de la primera respuesta a las solicitudes de procedimientos de declaración adm	DD Protección		Eficacia		Indicador MIR	
<b>Observaciones de Diciembre:</b>						
Lo realizado se encuentra sujeto a las solicitudes recibidas, toda vez que el plazo estándar para la primera respuesta a la demanda es de mes y medio en la realización de este indicador, se tomaron en cuenta las solicitudes presentadas del 16 de octubre al 15 de noviembre de 2011, las cuales tuvieron un plazo de vencimiento del 1 al 31 de diciembre de 2011, que es el periodo que se esta reportando.						


### Dirección Divisonal de Promoción y Servicios de Información Tecnológica


#### Proceso: Actividades de promoción oficinas regionales


 <u>Realización de actividades de promoción en materia de propiedad industrial (D.F. y O.R.)</u>	Ene-Dic 2011	Meta anual Programada	Ene-Dic 2010	Variación	Acum. 2010 a Dic 2011	Sin macrometa
Total de actividades programadas D.F. y OR	906.00	906.00	992.00	-8.67%	1,898.00	%
Total de actividades realizadas DF y OR	1,209.00		1,118.00	8.14%	2,327.00	
Avance	133.44%	133.44%	112.70%	18.40%	122.60%	%
Etapas: Recepcion de actividades de promocion realizadas por las oficinas regionales	DD Promoción y SIT		Eficiencia		Indicador MIR	
<b>Observaciones de Diciembre:</b>						

### Dirección Divisonal de Marcas

#### Proceso: Recepción y trámite de solicitudes relativas a signos distintivos

 <u>Resolucion de solicitudes de signos distintivos</u>	Ene-Dic 2011	Meta anual Programada	Ene-Dic 2010	Variación	Acum. 2010 a Dic 2011	Sin macrometa
Resoluciones de signos distintivos programadas	80,273.00	80,273.00	80,273.00	0.00%	160,546.00	%
Resoluciones de signos distintivos emitidas	88,309.00		84,600.00	4.38%	172,909.00	
Avance	110.01%	110.01%	105.39%	4.38%	107.70%	%
Etapas: Examen de marcas nombres y avisos comerciales	DD Marcas		Eficacia		Indicador MIR	
<b>Observaciones de Diciembre:</b>						
Se cumplió satisfactoriamente la meta, debido a un esfuerzo extraordinario que realizan los examinadores para dar cumplimiento al *ACUERDO por el que se establecen reglas y criterios para la resolución de diversos trámites ante el Instituto Mexicano de la Propiedad Industrial.						

 <u>Registros otorgados en materia de signos distintivos</u>	Ene-Dic 2011	Meta anual Programada	Ene-Dic 2010	Variación	Acum. 2010 a Dic 2011	Sin macrometa
Registros de signos distintivos programados	62,984.00	62,984.00	62,984.00	0.00%	125,968.00	%
Registros de signos distintivos otorgados	68,234.00		62,989.00	8.33%	131,223.00	
Avance	108.34%	108.34%	100.01%	8.33%	104.17%	%
Etapas: Examen de marcas nombres y avisos comerciales	DD Marcas		Eficacia		Indicador MIR	
<b>Observaciones de Diciembre:</b>						
Se cumplió satisfactoriamente la meta, debido a un esfuerzo extraordinario que realizan los examinadores para dar cumplimiento al *ACUERDO por el que se establecen reglas y criterios para la resolución de diversos trámites ante el Instituto Mexicano de la Propiedad Industrial.						

 <a href="#">Porcentaje de atención en plazo, del examen de forma de las solicitudes de signos distintivos</a>	<b>Ene-Dic 2011</b> Mens. No Acum.	<b>Meta anual</b>	<b>Ene-Dic 2010</b> Mens. No Acum.	<b>Variación</b>	<b>No Acum. Ene a Dic 2011</b>	<b>Sin macrometa</b>
Porcentaje de atención esperada	100.00%	100.00%	0.00%	n.a.%	100.00%	%
Porcentaje de atención alcanzado	99.99%		n.a.%	n.a.%	99.99%	
Avance	<b>99.99%</b>	99.99%	n.a.%	n.a.%	99.99%	%
Etapas: Examen de marcas nombres y avisos comerciales	DD Marcas		Eficiencia		Indicador MIR	
<b>Observaciones de Diciembre:</b>						
CAUSAS: Realización del examen de forma de las solicitudes con base al *ACUERDO por el que se establecen reglas y criterios para la resolución de diversos trámites ante el Intituto mexicano de la Propiedad Industrial. EFECTOS: Cumplimiento al *ACUERDO por el que se establecen reglas y criterios para la resolución de diversos trámites ante el Intituto mexicano de la Propiedad Industrial.						