



**REPORTE SEMANAL DE PRECIOS DE AZÚCAR,**

No. 21, ciclo azucarero 2020/21

al 19/feb/2021

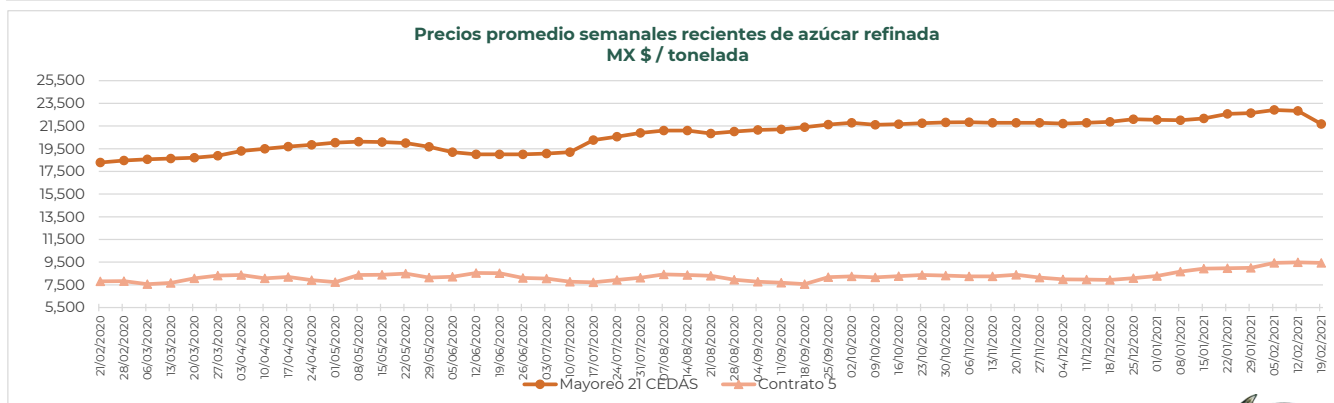
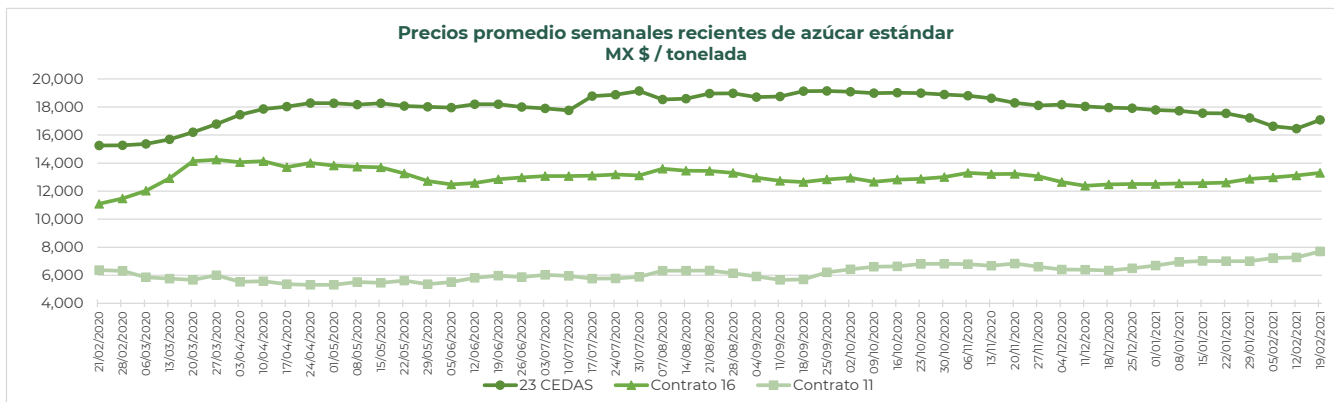
**PRECIOS RECIENTES**

CONCEPTO	15/02/2021	16/02/2021	17/02/2021	18/02/2021	19/02/2021	Promedio Semanal	Promedio Mensual	Promedio del ciclo
<b>Tipo de cambio fix</b> (MX Pesos / US Dólar)	19.95	20.20	20.23	20.42	20.42	20.24	20.17	20.36
<b>MX \$ / TONELADA</b>								
<b>AZÚCAR ESTÁNDAR</b>								
<b>Mayoreo 23 CEDAS*</b>	16,874.75	16,996.57	17,158.43	17,172.88	17,173.81	17,075.29	16,724.65	18,017.51
<b>Contrato 16</b>	---	13,227.90	13,265.52	13,435.67	13,452.93	13,345.51	13,149.59	12,833.11
<b>Contrato 11</b>	---	7,451.27	7,562.46	7,881.36	8,009.63	7,726.18	7,399.45	6,798.51
<b>Consumidor **</b>	---	---	---	---	---	27,226.67	27,281.78	28,064.30
<b>AZÚCAR REFINADA</b>								
<b>Mayoreo 21 CEDAS*</b>	21,669.36	21,642.5	21,753.73	21,667.33	21,699.26	21,686.44	22,449.75	22,011.56
<b>Contrato 5</b>	9,106.00	9,222.35	9,374.61	9,661.09	9,831.25	9,439.06	9,455.83	8,510.66
<b>Consumidor **</b>	---	---	---	---	---	31,953.33	31,718.89	31,555.60

**Notas:**

\* Derivado de la contingencia sanitaria por COVID-19, a partir del **21 de diciembre** el SNIIM dejó de reportar información en la Central de Abasto de Iztapalapa y Toluca; además, continuó con intermitencias para la CEDA de Ecatepec. A partir del **11 de enero** no se cuenta con información de la CEDA Minatitlán, Veracruz y a partir del **18 de enero** el SNIIM dejó de reportar información de las CEDAS ubicadas en los estados de Guadalajara, Monterrey y Querétaro. Cabe precisar que a partir del **4 de febrero** la CEDA de Minatitlán, Veracruz se restableció. A partir del **15 de febrero** se incorporaron las CEDAS de Iztapalapa y Toluca; así como de las Centrales de Abasto ubicadas en los estados de Guadalajara, Monterrey, Querétaro, Michoacán, Nayarit, San Luis Potosí y Puebla. Por lo anterior, en la semana del **15 al 19 de febrero de 2021** en promedio se contó con dato de **20 CEDAS** para el **azúcar estándar** y **16 CEDAS** para la **refinada**.

\*\* Precios promedio al consumidor en la Ciudad de México, Guadalajara, Jal., y Monterrey, N.L.



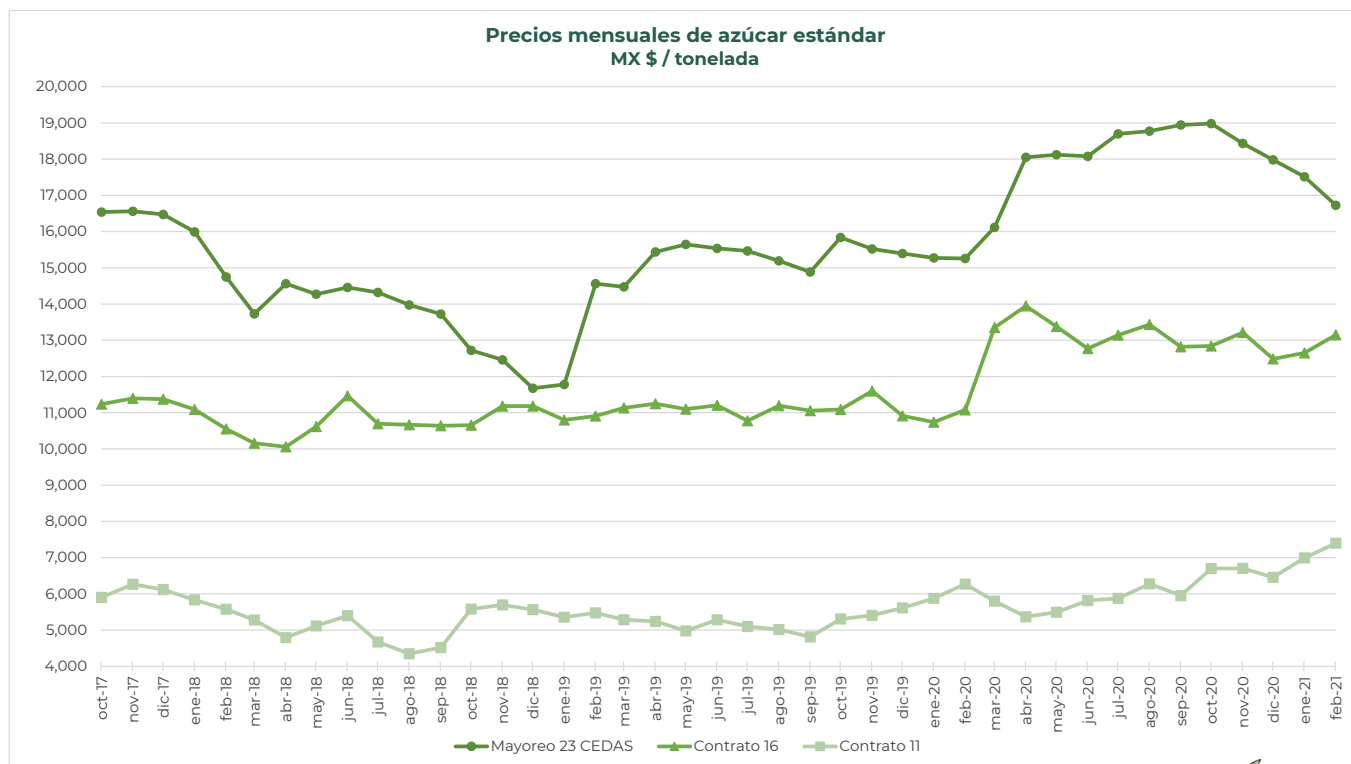
**REPORTE SEMANAL DE PRECIOS DE AZÚCAR,**
**No. 21, ciclo azucarero 2020/21**
**al 19/feb/2021**
**CICLO 2020/21 VS 2019/2020**

CONCEPTO	Promedio semanal (Sem. 21 de cada ciclo)			Promedio mensual de cada ciclo			Promedio de cada ciclo		
	15 al 19 feb 2021 (a)	17 al 21 feb 2020 (b)	Variación %	1 al 19 feb 2021 (a)	1 al 21 feb 2020 (b)	Variación %	1 oct 2020 al 19 feb 2021 (a)	1 oct 2019 al 21 feb 2020 (b)	Variación %
	MX Pesos / tonelada		(a) / (b)	MX Pesos / tonelada		(a) / (b)	MX Pesos / tonelada		(a) / (b)
<b>Tipo de cambio fix (MX \$ / US \$)</b>	20.24	18.69	8.29	20.17	18.68	7.97	20.36	19.08	6.75
<b>AZÚCAR ESTÁNDAR</b>									
<b>Mayoreo 23 CEDAS*</b>	17,075.29	15,253.89	11.94	16,724.65	15,249.59	9.67	18,017.51	15,474.40	16.43
<b>Contrato 16</b>	13,345.51	11,115.00	20.07	13,149.59	10,920.90	20.41	12,833.11	11,054.11	16.09
<b>Contrato 11</b>	7,726.18	6,383.24	21.04	7,399.45	6,255.82	18.28	6,798.51	5,642.30	20.49
<b>Consumidor **</b>	27,226.67	24,055.00	13.19	27,281.78	24,250.00	12.50	28,064.30	23,685.90	18.49
<b>AZÚCAR REFINADA</b>									
<b>Mayoreo 21 CEDAS*</b>	21,686.44	18,288.38	18.58	22,449.75	18,259.65	22.95	22,011.56	17,932.62	22.75
<b>Contrato 5</b>	9,439.06	7,819.81	20.71	9,455.83	7,887.77	19.88	8,510.66	6,948.30	22.49
<b>Consumidor **</b>	31,953.33	27,888.33	14.58	31,718.89	28,948.89	9.57	31,555.60	29,122.10	8.36

**Notas:**

\* Derivado de la contingencia sanitaria por COVID-19, a partir del **21 de diciembre** el SNIIM dejó de reportar información en la Central de Abasto de Iztapalapa y Toluca; además, continuó con intermitencias para la CEDA de Ecatepec. A partir del **11 de enero** no se cuenta con información de la CEDA Minatitlán, Veracruz y a partir del **18 de enero** el SNIIM dejó de reportar información de las CEDAS ubicadas en los estados de Guadalajara, Monterrey y Querétaro. Cabe precisar que a partir del **4 de febrero** la CEDA de Minatitlán, Veracruz se restableció. A partir del **15 de febrero** se incorporaron las CEDAS de Iztapalapa y Toluca; así como de las Centrales de Abasto ubicadas en los estados de Guadalajara, Monterrey, Querétaro, Michoacán, Nayarit, San Luis Potosí y Puebla. Por lo anterior, en la semana del **15 al 19 de febrero de 2021** en promedio se contó con dato de **20 CEDAS** para el **azúcar estándar** y **16 CEDAS** para la **refinada**.

\*\* Precios promedio al consumidor en la Ciudad de México, Guadalajara, Jal., y Monterrey, N.L.



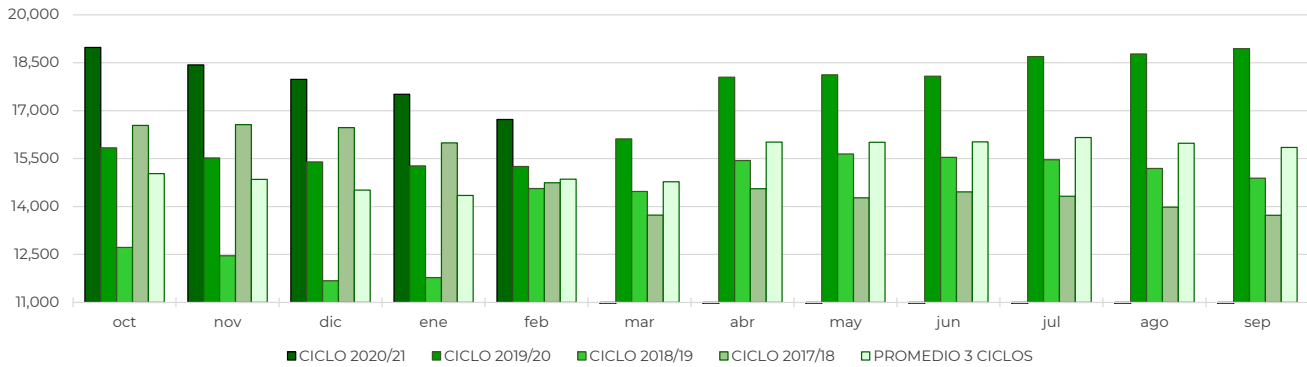


**REPORTE SEMANAL DE PRECIOS DE AZÚCAR,**

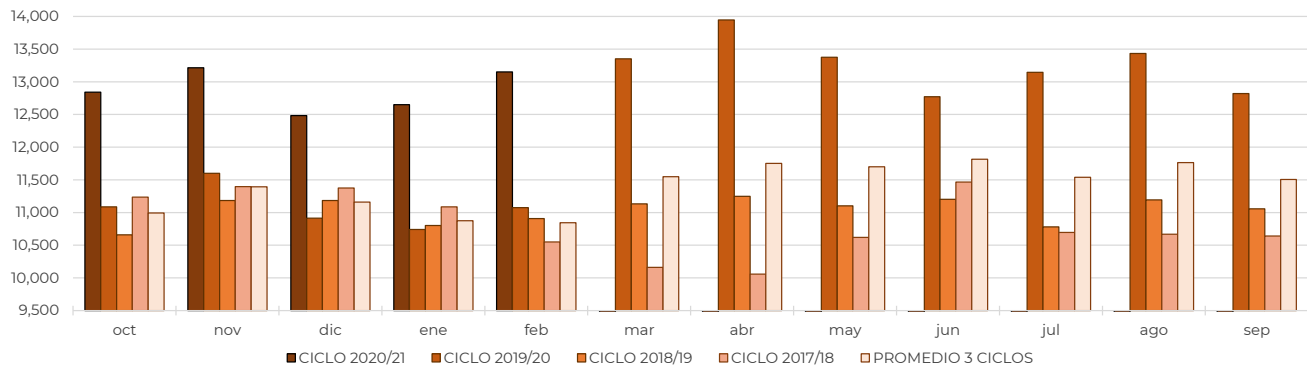
No. 21, ciclo azucarero 2020/21

al 19/feb/2021

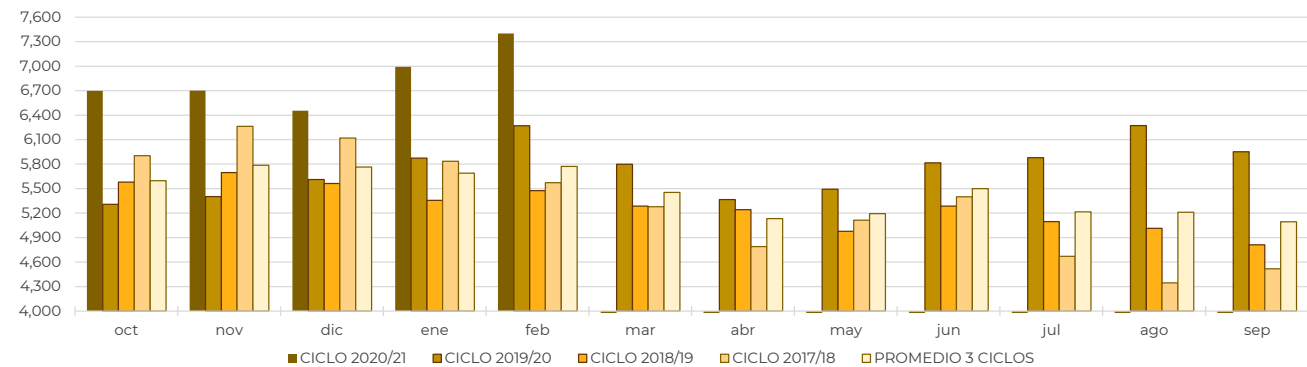
**Comparativo de precios mensuales al mayoreo de azúcar estándar, 23 CEDAS**  
MX \$ / tonelada



**Comparativo de precios mensuales de azúcar estándar, Contrato 16**  
MX \$ / tonelada



**Comparativo de precios mensuales de azúcar estándar, Contrato 11**  
MX \$ / tonelada





**REPORTE SEMANAL DE PRECIOS DE AZÚCAR,**

No. 21, ciclo azucarero 2020/21

al 19/feb/2021

