

# Búsqueda e Identificación de Personas Desaparecidas

---

(25 de noviembre de 2020)



GOBIERNO DE  
**MÉXICO**

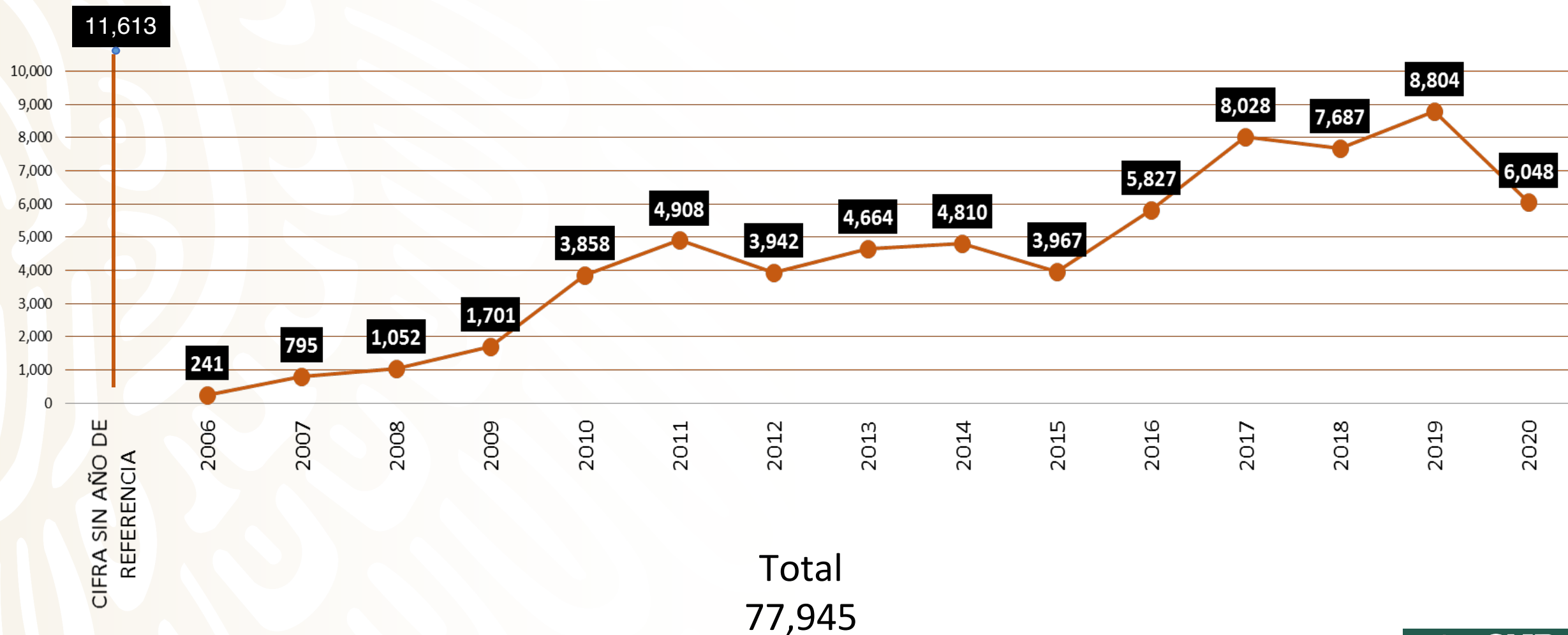
GOBERNACIÓN  
SECRETARÍA DE GOBERNACIÓN



**CNB**  
COMISIÓN NACIONAL  
DE BÚSQUEDA

# Registro de Reporte de Personas reportadas como Desaparecidas y No Localizadas por año

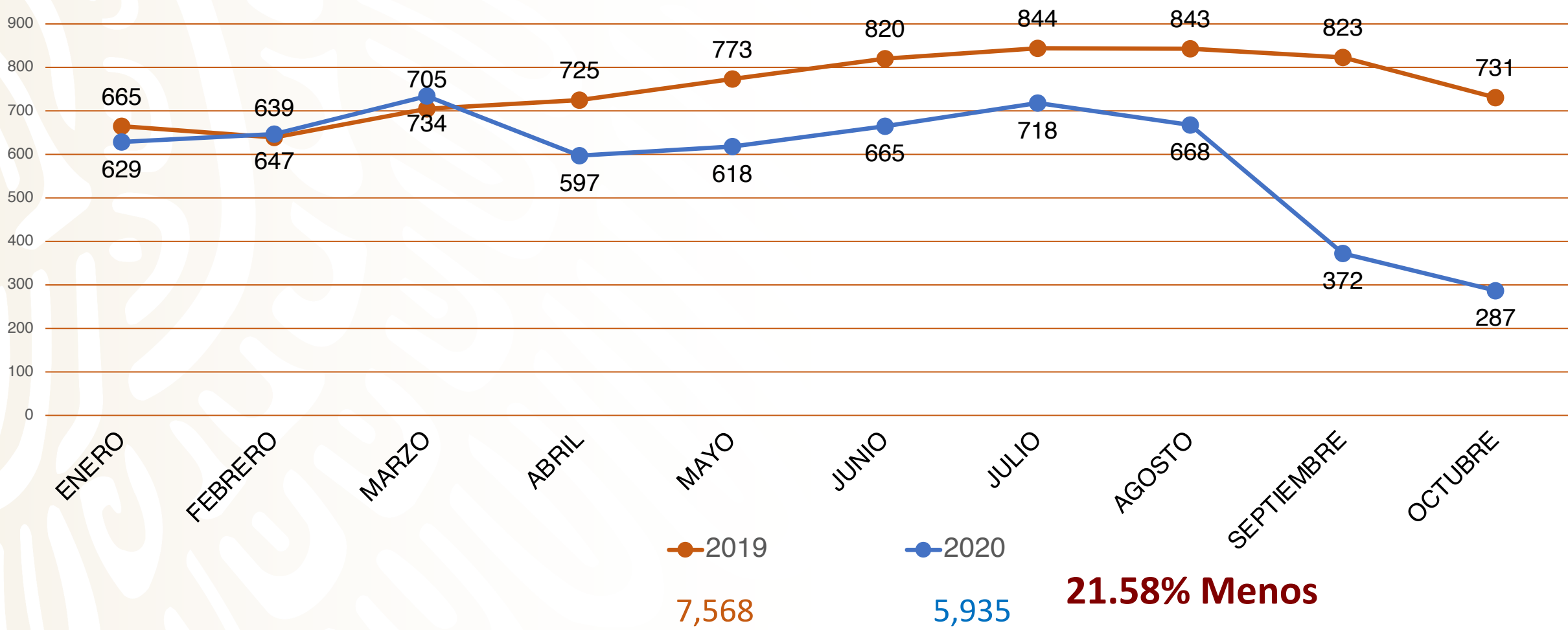
Periodo: 2006 al 23 de noviembre de 2020



Del periodo de 1964 al 2005 se tiene 1,561 personas desaparecidas, dando un total general de 79,506

Fuente: Registro Nacional de Personas Desaparecidas y No localizadas (RNPDO)

## Personas Desaparecidas y No Localizadas Periodo: Enero – Octubre 2019 vs Enero – Octubre 2020



Fuente: Registro Nacional de Personas Desaparecidas y No localizadas (RNPDNO)

## 10 estados con mayor número de reportes de Personas Desaparecidas y No Localizadas 01 de diciembre de 2018 al 23 de noviembre de 2020

Entidades con mayor número de reportes de Personas Desaparecidas y No Localizadas		
Entidad	Personas Desaparecidas y No Localizadas	Porcentaje
JALISCO	3,567	23.17%
GUANAJUATO	1,235	8.02%
SONORA	1,222	7.94%
TAMAULIPAS	1,214	7.89%
CIUDAD DE MÉXICO	1,197	7.78%
NUEVO LEÓN	1,040	6.76%
SINALOA	916	5.95%
MICHOACÁN	752	4.89%
VERACRUZ	552	3.59%
GUERRERO	486	3.16%
<b>TOTAL</b>	<b>12,181</b>	<b>79.14%</b>

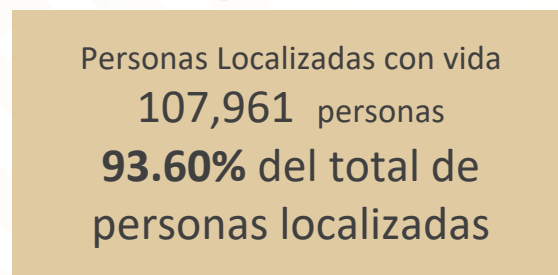
Cifra sin años de referencia de Personas Desaparecidas y No Localizadas: 11,613

Fuente: Registro Nacional de Personas Desaparecidas y No Localizadas (RNPDO).

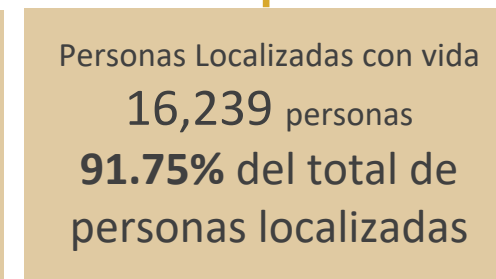
(Las Entidades Federativas y de la Federación se encuentran en proceso de integración y actualización de la información)

# Personas Desaparecidas, No Localizadas y Localizadas

15 de marzo de 1964  
al 23 de noviembre de 2020



01 de diciembre de 2018  
al 23 de noviembre de 2020



Cifra sin años de referencia de Personas Desaparecidas y No Localizadas: 11,613

## Registro Nacional de Fosas Clandestinas y Cuerpos Exhumados

Informe del 01 de diciembre de 2018 al 24 de noviembre de 2020

Sitios	Fosas clandestinas	Cuerpos exhumados
<b>751</b>	<b>1399</b>	<b>2290</b>

### Sitios con mayor número de fosas clandestinas

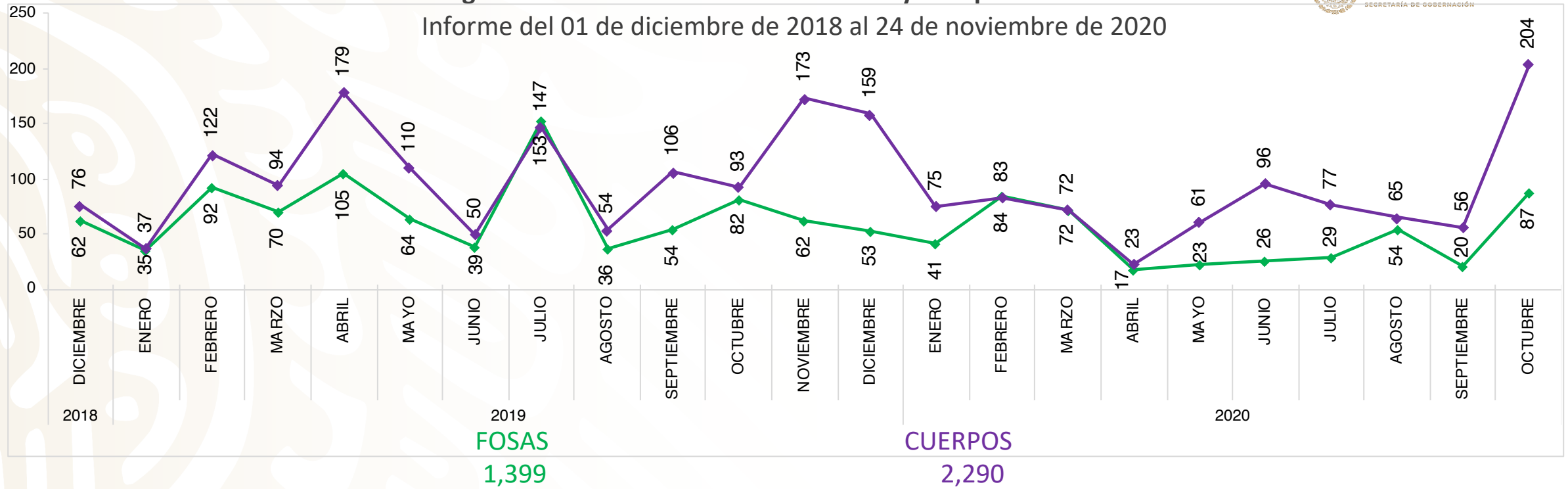
Número	Sitio	Fosas	Porcentaje
1	El Paraíso, Úrsulo Galván, Veracruz	75	5.36%
2	Barrio de San Juan, Salvatierra, Guanajuato	65	4.65%
3	Predio Santa Fe, Playa Vicente, Veracruz	45	3.22%
4	Acapulco, Acapulco de Juárez, Guerrero	36	2.57%
5	La Ostionera, Puerto Peñasco, Sonora	35	2.50%
<b>Total</b>		<b>256</b>	<b>18.30%</b>

### Sitios con mayor número de cuerpos exhumados

Número	Sitio	Cuerpos exhumados	Porcentaje
1	El Mirador, Tlajomulco de Zúñiga, Jalisco	171	7.47%
2	Fraccionamiento Los Sabinos, El Salto, Jalisco	115	5.02%
3	Barrio de San Juan, Salvatierra, Guanajuato	79	3.45%
4	Cofradía de Morelos, Tecomán, Colima	54	2.36%
5	La Ostionera, Puerto Peñasco, Sonora	52	2.27%
<b>Total</b>		<b>471</b>	<b>20.57%</b>

# Registro Nacional de Fosas Clandestinas y Cuerpos Exhumados

Informe del 01 de diciembre de 2018 al 24 de noviembre de 2020



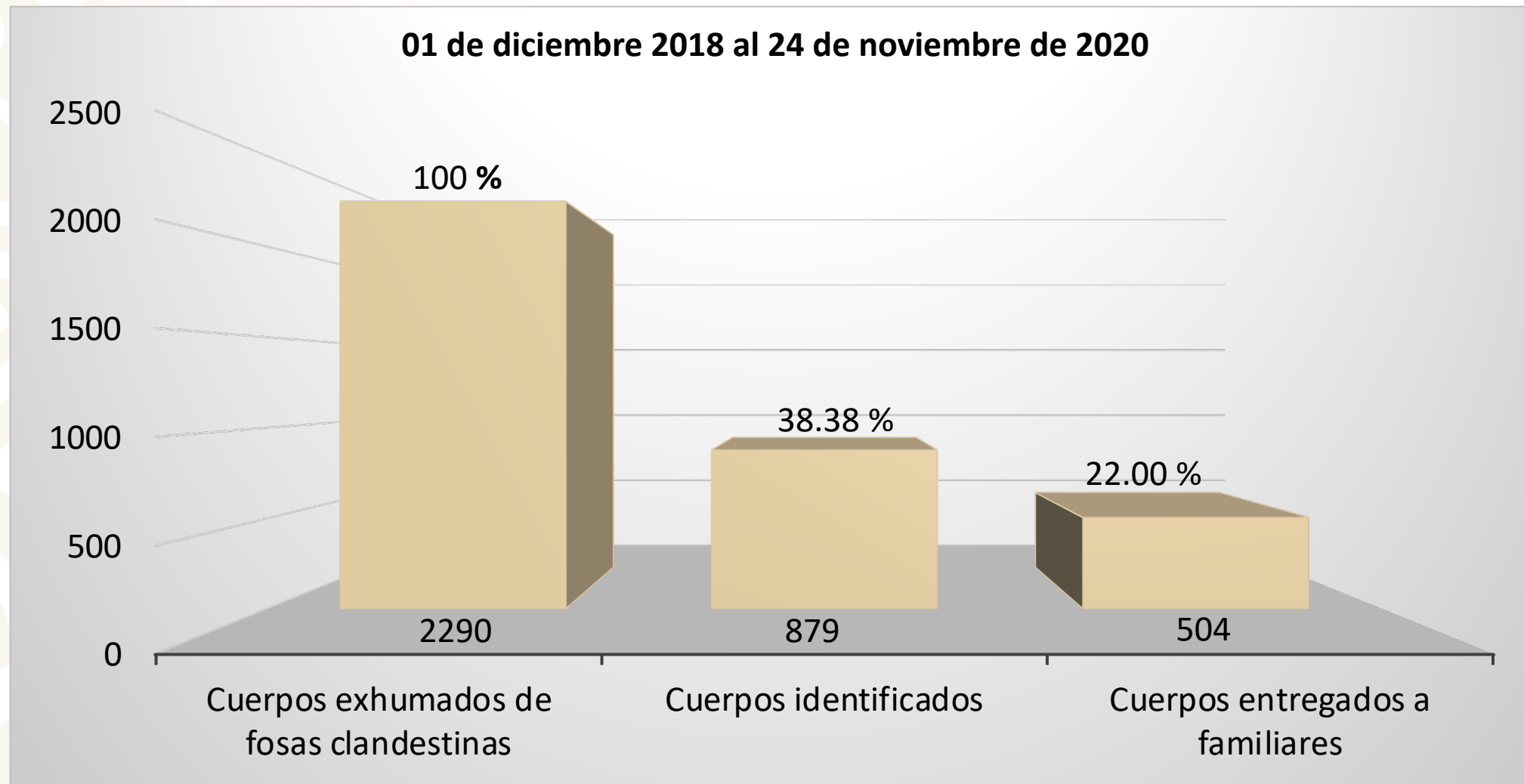
## Municipios con mayor número de fosas clandestinas

Número	Municipio	Fosas	Porcentaje de fosas
1	Tecomán, Colima	97	6.93%
2	Úrsulo Galván, Veracruz	75	5.36%
3	Acapulco, Guerrero	69	4.93%
4	Salvatierra, Guanajuato	65	4.65%
5	Ahome, Sinaloa	63	4.50%
6	Mazatlán, Sinaloa	48	3.43%
7	Playa Vicente, Veracruz	45	3.22%
8	Puerto Peñasco, Sonora	35	2.50%
9	Manzanillo, Colima	33	2.36%
10	Ciudad Juárez, Chihuahua	33	2.36%
<b>Total</b>		<b>563</b>	<b>40.24%</b>

## Municipios con mayor número de cuerpos exhumados

Número	Municipio	Cuerpos	Porcentaje de cuerpos
1	Tlajomulco de Zúñiga, Jalisco	232	10.13%
2	El Salto, Jalisco	179	7.82%
3	Tecomán, Colima	164	7.16%
4	Zapopan, Jalisco	153	6.68%
5	Mazatlán, Sinaloa	101	4.41%
6	Ahome, Sinaloa	100	4.37%
7	Salvatierra, Guanajuato	79	3.45%
8	San Pedro Tlaquepaque, Jalisco	76	3.32%
9	Puerto Peñasco, Sonora	52	2.27%
10	Xalisco, Nayarit	45	1.97%
<b>Total</b>		<b>1181</b>	<b>51.57%</b>

# Registro Nacional de Fosas Clandestinas y Cuerpos Exhumados





## Acciones de Búsqueda en Campo

Del 1 de enero al 24 de noviembre de 2020, la CNB ha participado en **630 jornadas** de búsqueda en **26 entidades** federativas, en coordinación con autoridades de los tres órdenes de gobierno, así como con familiares de personas desaparecidas.

Número	Entidad	Jornadas
1	Guerrero	103
2	Veracruz	92
3	Tamaulipas	59
4	Coahuila	45
5	Guanajuato	44
6	Sinaloa	44
7	Jalisco	22
8	Morelos	22
9	Sonora	22
10	Baja California	20
11	Chihuahua	20
12	Baja California Sur	19
13	Michoacán	18
14	Colima	17
15	Nuevo León	15
16	Estado de México	14
17	Nayarit	9
18	Puebla	9
19	CDMX	8
20	San Luis Potosí	8
21	Hidalgo	6
22	Zacatecas	5
23	Oaxaca	4
24	Durango	2
25	Tlaxcala	2
26	Querétaro	1
<b>Total</b>		<b>630</b>

# Niñas, Adolescentes y Mujeres Desaparecidas, No Localizadas y Localizadas

15 de marzo de 1964  
al 23 de noviembre de 2020

Total de Niñas, Adolescentes y Mujeres  
Desaparecidas, No Localizadas y Localizadas

81,431 Mujeres

Niñas, Adolescentes y Mujeres Desaparecidas y  
No Localizadas

19,450 Mujeres  
23.89% del total

Niñas, Adolescentes y Mujeres Localizadas

61,981 Mujeres  
76.11% del total

Niñas, Adolescentes y Mujeres  
Localizadas sin vida

1,061 Mujeres  
1.71% del total de  
mujeres localizadas

Niñas, Adolescentes y Mujeres  
Localizadas con vida

60,920 Mujeres  
98.29% del total de  
mujeres localizadas

01 de diciembre de 2018  
al 23 de noviembre de 2020

Total de Niñas, Adolescentes y Mujeres  
Desaparecidas, No Localizadas y Localizadas

12,026 Mujeres

Niñas, Adolescentes y Mujeres Desaparecidas y  
No Localizadas

3,550 Mujeres  
29.52% del total

Niñas, Adolescentes y Mujeres Localizadas

8,476 Mujeres  
70.48% del total

Niñas, Adolescentes y Mujeres  
Localizadas sin vida

177 Mujeres  
2.09% del total de  
mujeres localizadas

Niñas, Adolescentes y Mujeres  
Localizadas con vida

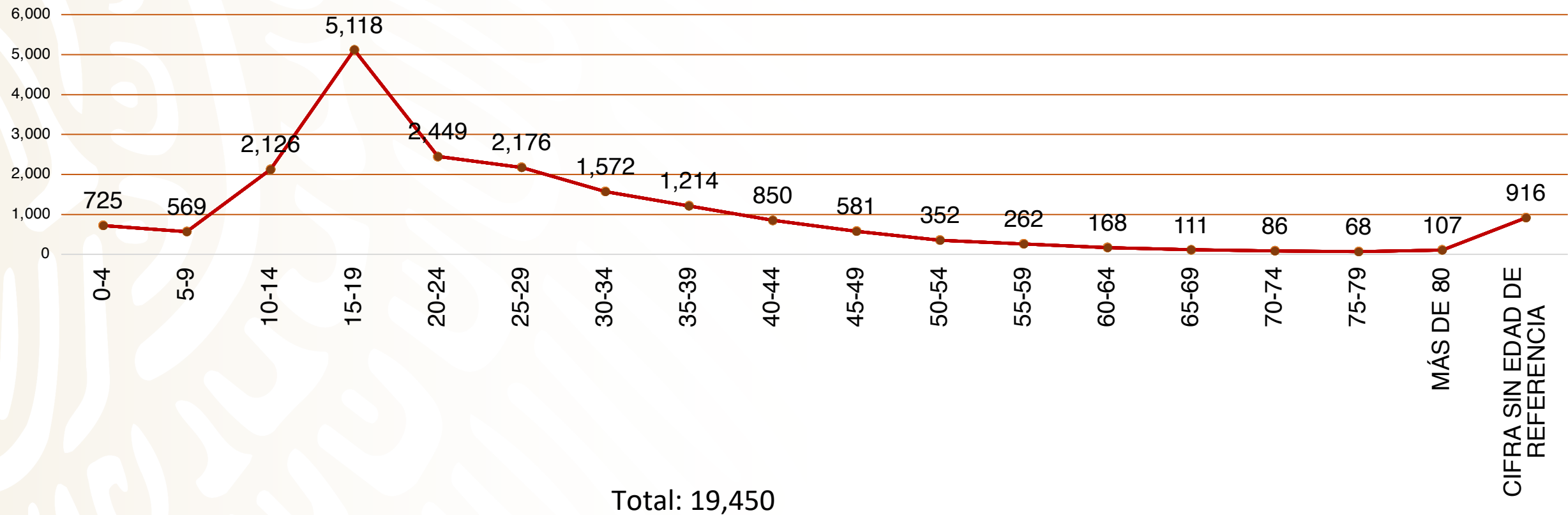
8,299 Mujeres  
97.91% del total de  
mujeres localizadas

Cifra sin años de  
referencia de  
Personas  
Desaparecidas y  
No Localizadas:  
11,613

# Niñas, Adolescentes y Mujeres Desaparecidas y No Localizadas

## 15 de marzo de 1964 al 23 de noviembre de 2020

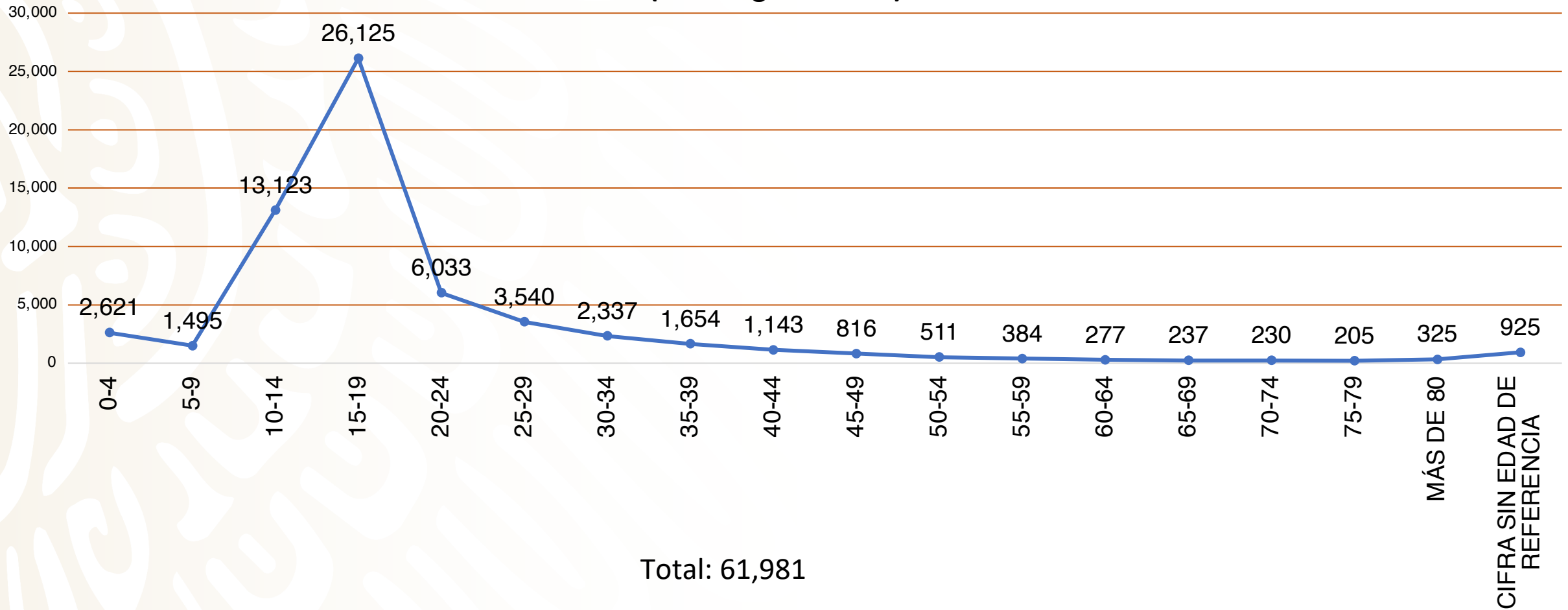
### (Por rango de edad)



Del periodo de 2006 al 2020 corresponde al 79.95%, sin incluir el 18.68% de mujeres sin años de referencia.

Fuente: Registro Nacional de Personas Desaparecidas y No localizadas (RNPDO)

# Niñas, Adolescentes y Mujeres Localizadas 15 de marzo de 1964 al 23 de noviembre de 2020 (Por rango de edad)



Del periodo de 2006 al 2020 corresponde al 82.78%, sin incluir el 17.07% de mujeres sin años de referencia.

Fuente: Registro Nacional de Personas Desaparecidas y No localizadas (RNPDNO)

## Búsqueda con perspectiva de género (Protocolo Homologado de Búsqueda)

- **Toda desaparición de mujeres y niñas debe tener siempre como una hipótesis que la misma esté vinculada con otras formas de violencia de género** como la violencia sexual, la violencia familiar, la trata de personas, el feminicidio o con cualquier otro delito que pueda, además, tener afectaciones diferenciadas por la condición de género de la víctima
- Todas las autoridades –fiscalías, comisiones de búsqueda, policías, consulados, etc.- deben **aplicar la perspectiva de género al brindar atención a las mujeres buscadoras.**
- **En toda desaparición de una mujer se debe presumir que es víctima de un delito**, por lo que se debe abrir una carpeta de investigación inmediatamente. Por lo tanto, **no aplica nunca el periodo de 72 horas** para considerar que existe un delito en razón de la ausencia de una mujer.

## Subsidio federal a Comisiones Locales de Búsqueda 2020

Se han otorgado más de **333,800 millones de pesos** a las 26 comisiones de búsqueda que lo solicitaron, de los cuales:

**257,800 millones** se destinaron para equipamiento y capacitación inicial así como fortalecimiento de las CLB , entre 26 Comisiones

**76 millones** se destinaron a inversión para temas forense **(22.8% del total)**

Entidad	Monto redondeados con IVA	Tipo de acción
Tamaulipas	\$18,000,000.00	Construcción de dos centros de resguardo de cuerpos, uno ubicado en El Mante y el segundo en San Fernando.
San Luis Potosí	\$14,000,000.00	Construcción de un Centro de identificación humana
Michoacán	\$14,000,000.00	Construcción de un Centro de resguardo de cuerpos
Coahuila	\$23,000,000.00	Equipamiento de un laboratorio de identificación humana
Sonora	\$7,000,000.00	Dos laboratorios móviles

# Centros Regionales de Identificación Humana

## Coahuila



## San Luis Potosí



# Centros de resguardo forense y vehículos forense

## El Mante, Tamaulipas



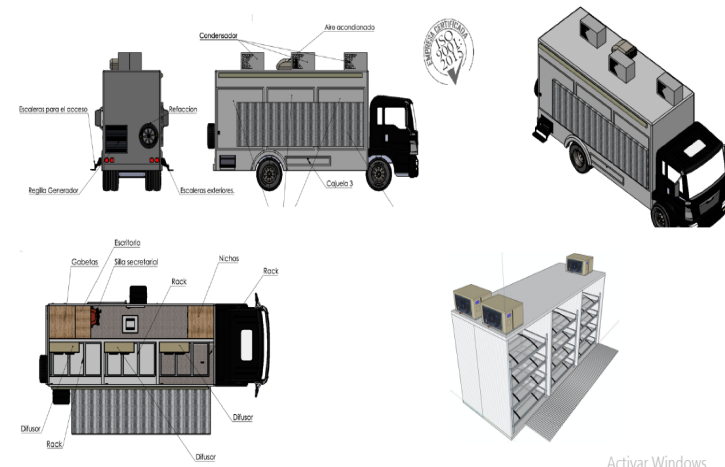
## San Fernando, Tamaulipas



## Morelia, Michoacán



## Laboratorio móvil, Sonora.





## Avances institucionales en la búsqueda de personas desaparecidas 2020

1. **Mecanismo Extraordinario de Identificación Forense:** Se han asignado **40 millones de pesos** para el inicio de su funcionamiento.
2. Reconocimiento de la competencia del **Comité de Naciones Unidas contra las desapariciones forzadas** para conocer de peticiones individuales.
3. Aprobación del **Protocolo Homologado de Búsqueda** de forma participativa con las familias de personas desaparecidas, sociedad civil y autoridades federales y estatales: derecho de toda persona a ser buscada, búsqueda con enfoque diferenciado
4. **Registro Nacional de Personas Desaparecidas y No Localizadas:** a) Versión pública del Registro Nacional de Personas Desaparecidas y No Localizadas; b) Portal público para reportar, incluso de manera anónima y sin denuncia, cualquier desaparición y cualquier hallazgo y c) Implementación de herramientas tecnológicas para que las autoridades de la Federación y de las Entidades Federativas registren y actualicen el registro.
5. Este año se hará público un primer borrador para el **Protocolo de búsqueda de niños, niñas y adolescentes** para iniciar el proceso de participación.