

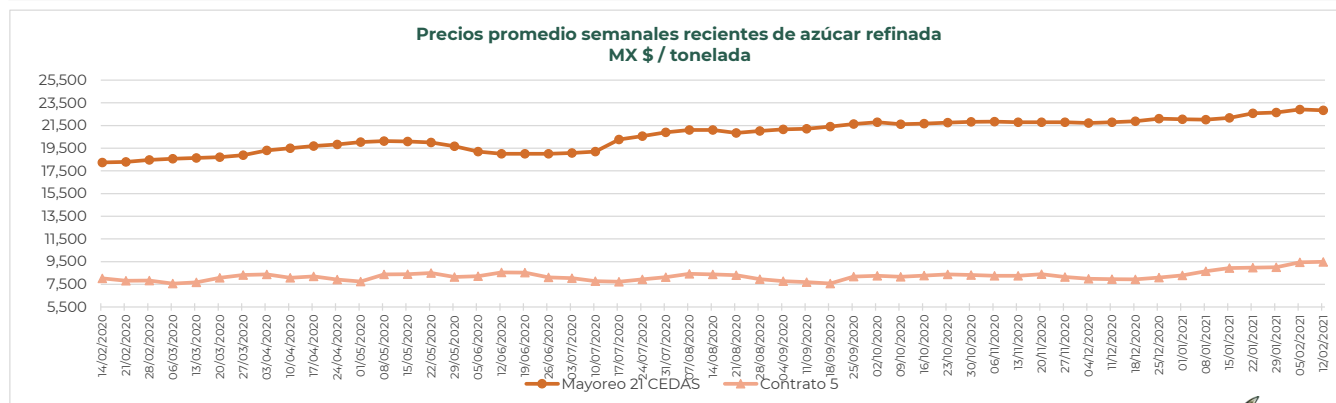
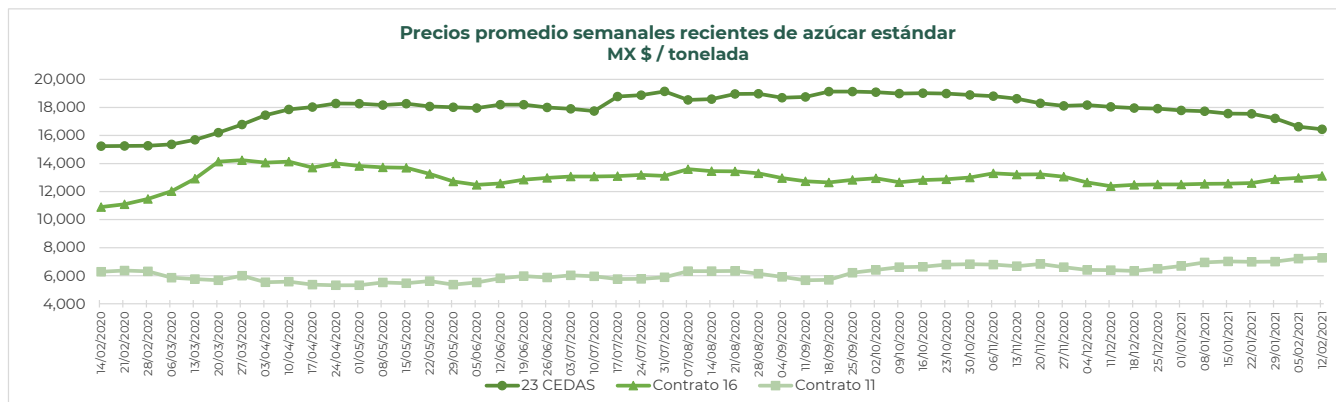
**REPORTE SEMANAL DE PRECIOS DE AZÚCAR,**
**No. 20, ciclo azucarero 2020/21**
**al 12/feb/2021**
**PRECIOS RECIENTES**

CONCEPTO	08/02/2021	09/02/2021	10/02/2021	11/02/2021	12/02/2021	Promedio Semanal	Promedio Mensual	Promedio del ciclo
<b>Tipo de cambio fix</b> (MX Pesos / US Dólar)	20.12	20.09	20.06	19.95	19.96	20.04	20.13	20.37
<b>MX \$ / TONELADA</b>								
<b>AZÚCAR ESTÁNDAR</b>								
<b>Mayoreo 23 CEDAS*</b>	16,518.13	16,525.91	16,447.11	16,439.13	16,315.24	16,449.11	16,529.85	18,068.72
<b>Contrato 16</b>	13,109.24	13,155.22	13,160.48	13,086.99	13,070.69	13,116.52	13,062.52	12,810.33
<b>Contrato 11</b>	7,217.84	7,281.88	7,389.50	7,280.33	7,208.68	7,275.65	7,254.24	6,757.28
<b>Consumidor **</b>	---	---	---	---	---	27,170.00	27,332.00	28,109.81
<b>AZÚCAR REFINADA</b>								
<b>Mayoreo 21 CEDAS*</b>	22,820.20	22,941.1	22,878.10	22,809.70	22,748.10	22,839.44	22,873.81	22,029.23
<b>Contrato 5</b>	9,497.91	9,547.39	9,618.19	9,378.15	9,374.25	9,483.18	9,465.15	8,460.21
<b>Consumidor **</b>	---	---	---	---	---	31,545.00	31,601.67	31,535.71

**Notas:**

\* Derivado de la contingencia sanitaria por COVID-19, a partir del **21 de diciembre** el SNIIM dejó de reportar información en la Central de Abasto de Iztapalapa y Toluca; además, continuó con intermitencias para la CEDA de Ecatepec. A partir del **11 de enero** no se cuenta con información de la CEDA Minatitlán, Veracruz y a partir del **18 de enero** el SNIIM dejó de reportar información de las CEDAS ubicadas en los estados de Guadalajara, Monterrey y Querétaro. Cabe precisar que a partir del **4 de febrero** la CEDA de Minatitlán, Veracruz se restableció. Por lo anterior, en la semana del **8 al 12 de febrero de 2021** en promedio se contó con dato de **9 CEDAS** para el **azúcar estándar** y **10 CEDAS** para la **refinada**.

\*\* Precios promedio al consumidor en la Ciudad de México, Guadalajara, Jal., y Monterrey, N.L.





**REPORTE SEMANAL DE PRECIOS DE AZÚCAR,**

**No. 20, ciclo azucarero 2020/21**

**al 12/feb/2021**

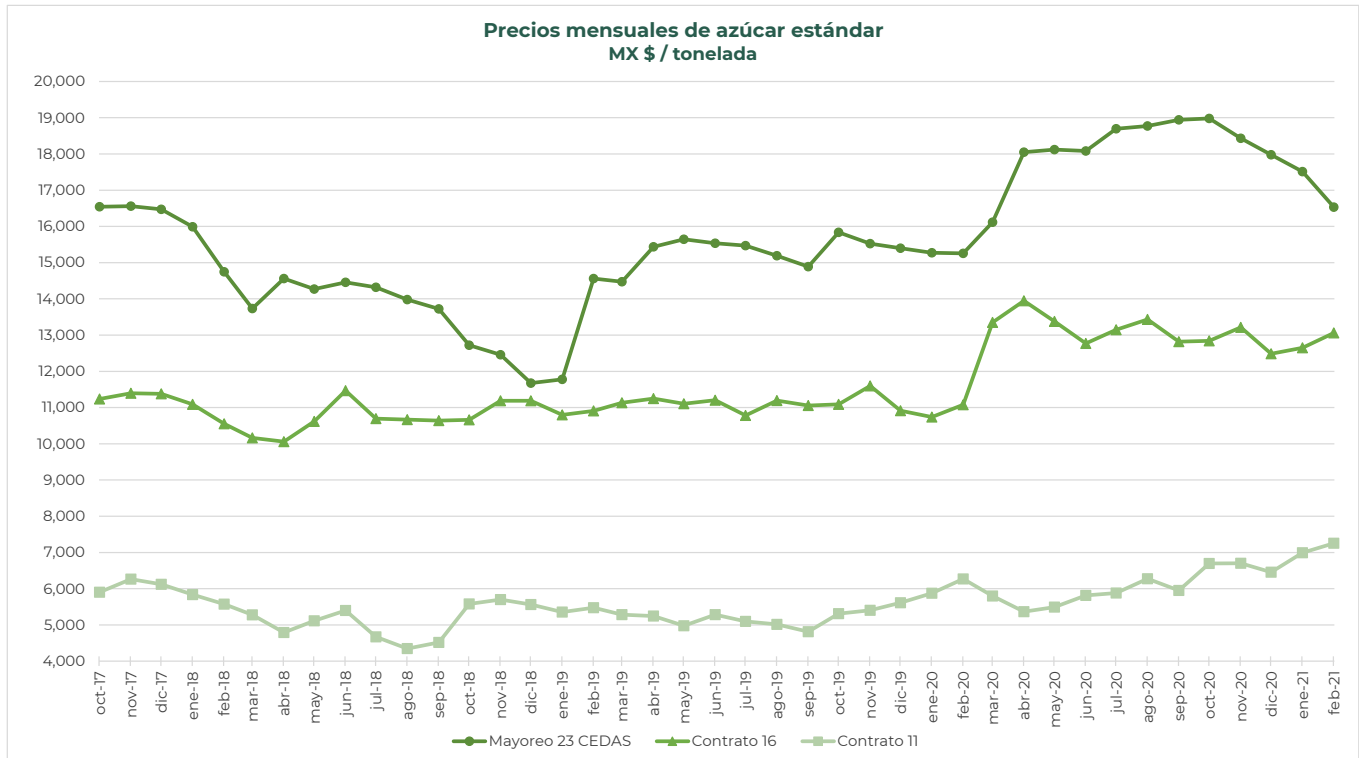
**CICLO 2020/21 VS 2019/2020**

CONCEPTO	Promedio semanal (Sem. 20 de cada ciclo)			Promedio mensual de cada ciclo			Promedio de cada ciclo		
	8 al 12 feb 2021 (a)	10 al 14 feb 2020 (b)	Variación %	1 al 12 feb 2021 (a)	1 al 14 feb 2020 (b)	Variación %	1 oct 2020 al 12 feb 2021 (a)	1 oct 2019 al 14 feb 2020 (b)	Variación %
	MX Pesos / tonelada		(a) / (b)	MX Pesos / tonelada		(a) / (b)	MX Pesos / tonelada		(a) / (b)
<b>Tipo de cambio fix (MX \$ / US \$)</b>	20.04	18.66	7.40	20.13	18.67	7.80	20.37	19.10	6.67
<b>AZÚCAR ESTÁNDAR</b>									
<b>Mayoreo 23 CEDAS*</b>	16,449.11	15,238.61	7.94	16,529.85	15,247.21	8.41	18,068.72	15,486.00	16.68
<b>Contrato 16</b>	13,116.52	10,896.52	20.37	13,062.52	10,834.63	20.56	12,810.33	11,051.46	15.92
<b>Contrato 11</b>	7,275.65	6,289.09	15.69	7,254.24	6,199.19	17.02	6,757.28	5,610.08	20.45
<b>Consumidor **</b>	27,170.00	24,355.00	11.56	27,332.00	24,347.50	12.26	28,109.81	23,667.26	18.77
<b>AZÚCAR REFINADA</b>									
<b>Mayoreo 21 CEDAS*</b>	22,839.44	18,246.04	25.17	22,873.81	18,243.69	25.38	22,029.23	17,913.89	22.97
<b>Contrato 5</b>	9,483.18	8,026.73	18.14	9,465.15	7,925.53	19.43	8,460.21	6,901.94	22.58
<b>Consumidor **</b>	31,545.00	29,621.67	6.49	31,601.67	29,479.17	7.20	31,535.71	29,183.79	8.06

**Notas:**

\* Derivado de la contingencia sanitaria por COVID-19, a partir del **21 de diciembre** el SNIIM dejó de reportar información en la Central de Abasto de Iztapalapa y Toluca; además, continuó con intermitencias para la CEDA de Ecatepec. A partir del **11 de enero** no se cuenta con información de la CEDA Minatitlán, Veracruz y a partir del **18 de enero** el SNIIM dejó de reportar información de las CEDAS ubicadas en los estados de Guadalajara, Monterrey y Querétaro. Cabe precisar que a partir del **4 de febrero** la CEDA de Minatitlán, Veracruz se restableció. Por lo anterior, en la semana del **8 al 12 de febrero de 2021** en promedio se contó con dato de **9 CEDAS** para el **azúcar estándar** y **10 CEDAS** para la **refinada**.

\*\* Precios promedio al consumidor en la Ciudad de México, Guadalajara, Jal., y Monterrey, N.L.



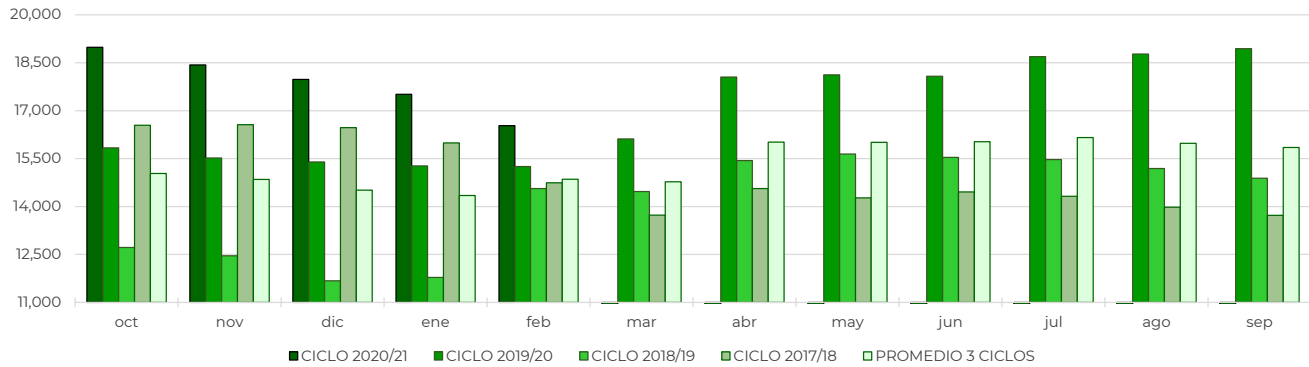


**REPORTE SEMANAL DE PRECIOS DE AZÚCAR,**

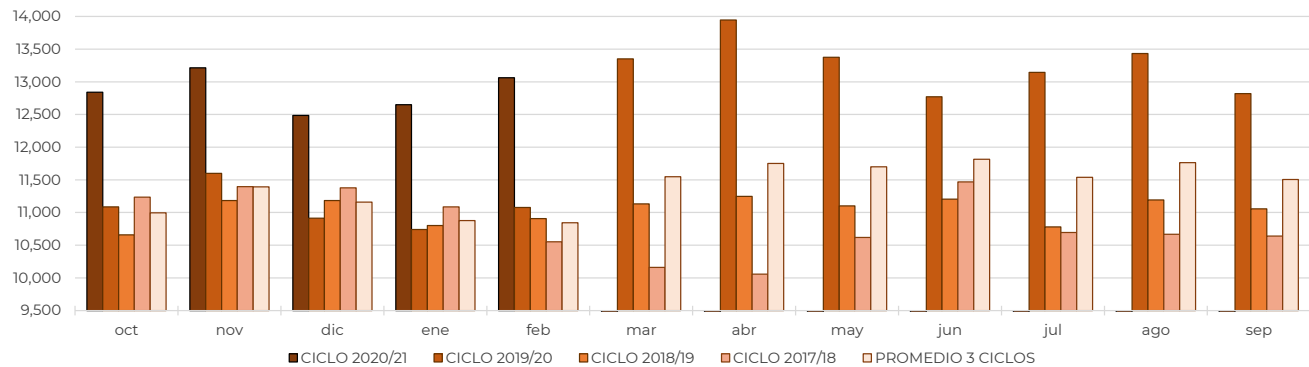
No. 20, ciclo azucarero 2020/21

al 12/feb/2021

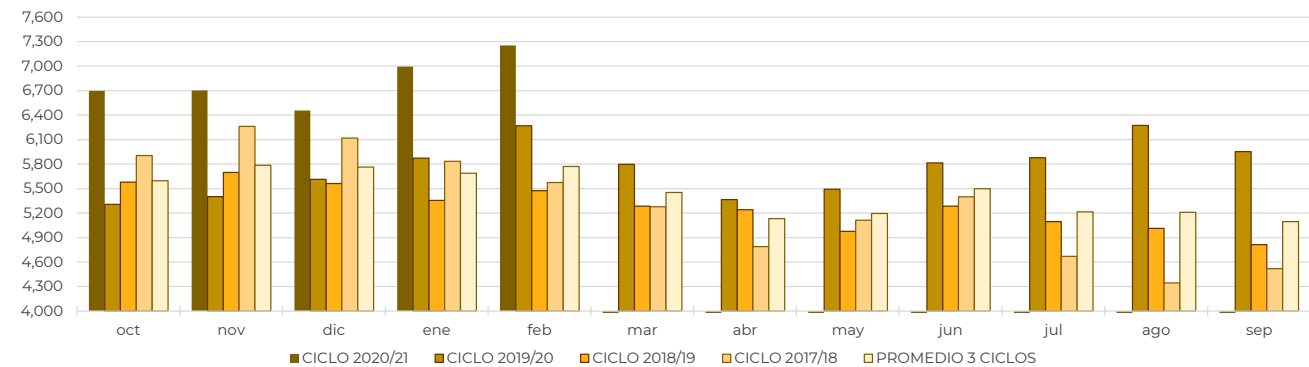
**Comparativo de precios mensuales al mayoreo de azúcar estándar, 23 CEDAS**  
MX \$ / tonelada



**Comparativo de precios mensuales de azúcar estándar, Contrato 16**  
MX \$ / tonelada



**Comparativo de precios mensuales de azúcar estándar, Contrato 11**  
MX \$ / tonelada





**REPORTE SEMANAL DE PRECIOS DE AZÚCAR,**

No. 20, ciclo azucarero 2020/21

al 12/feb/2021

