

Reporte Semanal de Precios

Dirección de Investigación y Evaluación Económica y Sectorial

Semana del 07 al 11 de
diciembre de 2015



Reporte semanal de precios

Semana del 07 al 11 de diciembre de 2015



Producto	Mercado	Precio promedio semanal	Variación			Precio máximo Últimas 52 semanas	Precio mínimo
			Semana anterior	Mes anterior	Año anterior		
Maíz	EE. UU.: Maíz amarillo ^{1/}	166.1	↑ 1.2%	↑ 1.7%	↓ -6.6%	186.6	160.4
	México: Maíz blanco ^{2/}	5,100.0	↑ 0.7%	↑ 1.0%	↑ 6.8%	5,181.5	4,711.2
	** México: Maíz amarillo ^{2/}	3,952.5	NA	↓ -2.1%	↑ 15.8%	4,039.0	3,411.7
Trigo	EE. UU.: Rojo duro de invierno ^{1/}	203.1	↑ 0.9%	↓ -0.2%	↓ -27.6%	294.1	200.0
	EE. UU.: Rojo suave de invierno ^{1/}	193.7	↑ 3.1%	↓ -4.3%	↓ -24.8%	272.4	181.9
	** México: Trigo grano ^{2/}	4,553.3	NA	↓ -0.1%	↑ 1.4%	4,958.3	4,450.0
Sorgo	EE. UU.: Sorgo grano ^{1/}	154.0	↑ 2.0%	↑ 0.6%	↓ -8.5%	177.3	151.0
	** México: Sorgo grano ^{2/}	3,930.0	NA	↑ 3.1%	↑ 53.0%	3,930.0	2,910.0
Arroz	EE. UU.: Arroz 'rough rice' ^{1/}	242.6	↓ -4.2%	↓ -7.0%	↓ -9.9%	292.9	206.2
	México: Arroz tipo Morelos ^{2/}	13,148.1	↓ -1.9%	↑ 4.6%	↑ 4.3%	13,405.0	12,501.4
Frijol	EE. UU.: Frijol pinto ^{1/}	573.2	NA	↑ 0.8%	↓ -11.9%	666.9	551.2
	México: Frijol pinto ^{2/}	13,744.0	↑ 2.1%	↑ 4.6%	↑ 9.2%	13,744.0	12,490.0
	México: Frijol peruano ^{2/}	24,974.2	↓ -1.1%	↓ -0.2%	↑ 41.8%	25,240.0	17,908.9
	México: Frijol negro ^{2/}	17,906.4	↓ -0.5%	↑ 1.5%	↑ 8.9%	17,995.6	15,687.0
	México: Frijol flor de mayo ^{2/}	15,523.1	↑ 2.2%	↑ 3.1%	↑ 13.0%	15,635.9	13,342.9
Azúcar	EE. UU.: Azúcar contrato # 11 ^{1/}	328.6	↓ -2.9%	↑ 1.5%	↓ -2.4%	346.4	233.3
	México: Azúcar estándar ^{2/}	11,579.0	↓ -0.3%	↑ 1.1%	↑ 28.4%	11,806.2	8,176.6
	México: Azúcar refinada ^{2/}	12,564.0	↑ 0.5%	↑ 1.1%	↑ 20.2%	12,564.0	10,031.2
Café y cacao	Mundial: ICO Composite ^{1/}	2,561.7	↑ 1.7%	↑ 1.6%	↓ -23.7%	3,372.7	2,483.5
	México: Arábica mexicano ^{1/}	3,057.8	↓ -2.6%	↑ 6.4%	↓ -26.2%	4,143.4	2,872.6
	Mundial: Cacao ^{1/}	3,356.0	↑ 0.5%	↑ 2.1%	↑ 14.3%	3,356.8	2,714.8
Soya y pasta de soya	EE. UU.: Soya grano	347.9	↓ -0.4%	↑ 1.3%	↓ -16.9%	413.6	340.1
	EE. UU.: Pasta de soya ^{1/}	304.4	↓ -3.4%	↓ -5.5%	↓ -31.1%	410.8	304.4
	** México: Pasta de soya ^{2/}	7,450.0	NA	0.0%	↓ -6.3%	8,500.0	7,196.9
Ganado en pie	México: Novillo en pie ^{2/}	44,829.3	↓ -0.5%	↑ 0.1%	↑ 13.1%	45,056.1	39,521.6
	México: Porcino en pie ^{2/}	24,836.0	↓ -2.5%	↑ 0.9%	↓ -5.0%	27,909.6	23,967.6
Carnes	México: Carne de bovino ^{2/}	60,800.0	↓ -0.6%	↓ -0.4%	↑ 13.7%	61,605.6	52,531.6
	México: Carne de porcino ^{2/}	37,589.2	↑ 0.3%	↓ -0.3%	↓ -3.2%	41,044.7	36,862.0
	México: Pollo entero ^{2/}	33,766.2	↑ 3.7%	↑ 17.7%	↑ 7.5%	36,660.8	25,470.0
Huevo y leche	** EE. UU.: Huevo grande ^{3/}	2.07	NA	↑ 21.9%	↑ 37.4%	2.67	1.20
	México: Huevo blanco ^{2/}	19,245.4	↑ 0.9%	↑ 4.4%	↓ -26.7%	31,146.9	18,438.8
	México: Leche entera fluida ^{4/}	14.42	↑ 0.1%	↑ 0.7%	↑ 2.5%	14.42	14.08

Los precios internacionales son contratos internacionales de referencia. Los precios en México son precios en centrales de abasto del país.

Los precios de ganado bovino en pie se refieren a precios al productor, en rastros, de novillo finalizado.

Los precios de ganado porcino en pie se refieren a precios al productor, en rastros, de cerdo finalizado.

1/ Dólares por tonelada - 2/ Pesos por tonelada - 3/ Dólares por docena (precio al mayoreo) - 4/ Pesos por litro (pasteurizada en tiendas)

** El precio de estos productos se refiere al precio promedio en noviembre de 2015. Precios de salida en centros de distribución al mayoreo.

FUENTES: BLOOMBERG, REUTERS, SNIIM-SE, USDA.

Precios al productor

Promedio nacional



Producto	may-15	jun-15	jul-15	ago-15	sep-15	oct-15	Variación (%)	
	(Pesos por tonelada)						Mensual	Anual
Maíz grano								
Maíz blanco	3,430	3,310	3,290	3,290	3,430	3,450	↑ 0.6%	→ 0.0%
Maíz amarillo	3,630	3,410	3,130	3,160	3,320	3,160	↓ -4.8%	↑ 21.1%
Trigo grano								
Trigo cristalino	4,050	3,860	3,760	3,750	3,750	3,750	→ 0.0%	→ 0.0%
Trigo panificable	3,410	3,590	3,360	3,350	3,200	3,190	↓ -0.3%	→ 0.0%
Sorgo grano								
Sorgo	3,010	2,690	2,930	2,800	3,160	3,360	↑ 6.3%	↑ 57.0%
Frijol								
Frijol pinto	8,070	9,340	8,920	7,960	7,780	8,470	↑ 8.9%	↓ -1.7%
Frijol negro	11,830	13,800	9,770	12,870	12,080	11,850	↓ -1.9%	↑ 25.4%
Frijol peruano	11,790	11,230	10,310	9,880	8,790	10,090	↑ 14.8%	↓ -4.6%
Carne de bovino								
En pie	33,380	34,300	34,190	33,170	32,000	35,780	↑ 11.8%	↑ 20.6%
En canal	63,530	64,120	61,420	63,320	60,430	61,710	↑ 2.1%	↑ 11.0%
Carne de porcino								
En pie	24,430	25,090	25,910	24,780	24,470	24,500	↑ 0.1%	↓ -4.0%
En canal	40,550	40,840	40,910	41,000	40,330	40,930	↑ 1.5%	↑ 0.2%
Carne de pollo								
En pie	20,670	20,460	20,510	20,700	20,030	20,250	↑ 1.1%	↓ -6.7%
Huevo								
Huevo	18,830	18,400	16,250	16,470	16,390	16,230	↓ -1.0%	↓ -15.9%

Fuente: SIAP-SAGARPA.

Nota: Para productos agrícolas, huevo y leche, se refiere al precio pagado al productor en la venta de primera mano en la zona de producción. Para carnes, el precio en pie se refiere al precio pagado al productor a pie de granja o rancho y el precio en canal se refiere al precio en andén de rastro. Se reporta la información disponible.

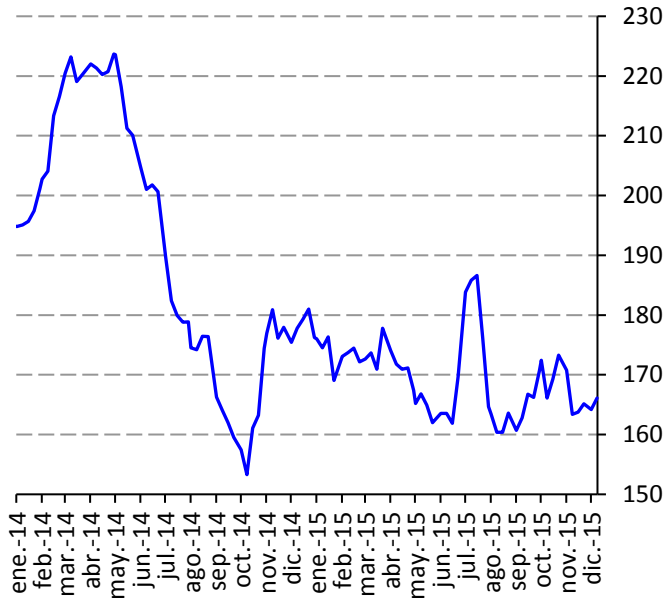
Reporte semanal de precios

Semana del 07 al 11 de diciembre de 2015



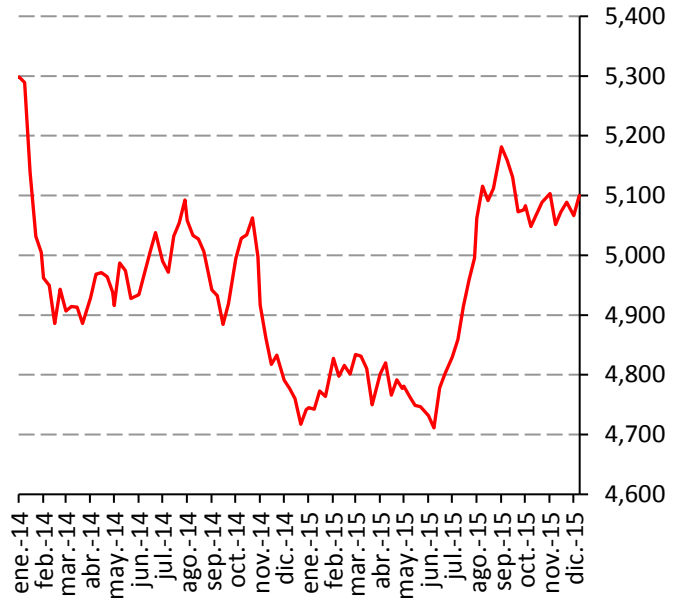
Maíz

Precio del maíz amarillo #2 en el Golfo, 2014-2015
(Dólares por tonelada)



Fuente: Reuters.

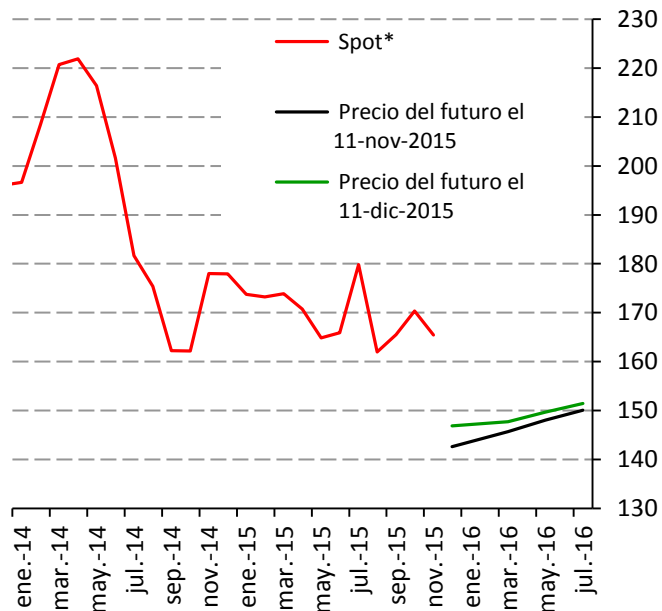
Precio del maíz blanco en México, 2014-2015*
(Pesos por tonelada)



Fuente: SNIIM-SE.

* Precio promedio en centrales de abasto.

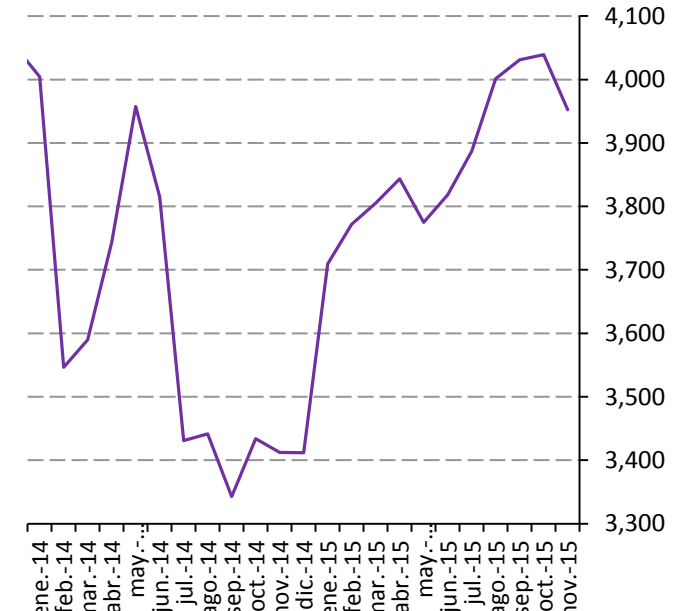
Precio spot y futuros del maíz amarillo, 2014-2016
(Dólares por tonelada)



Fuente: Reuters.

* Precio promedio mensual.

Precio del maíz amarillo en México, 2014-2015*
(Pesos por tonelada)



Fuente: SNIIM-SE.

* Precio promedio en centros de distribución.

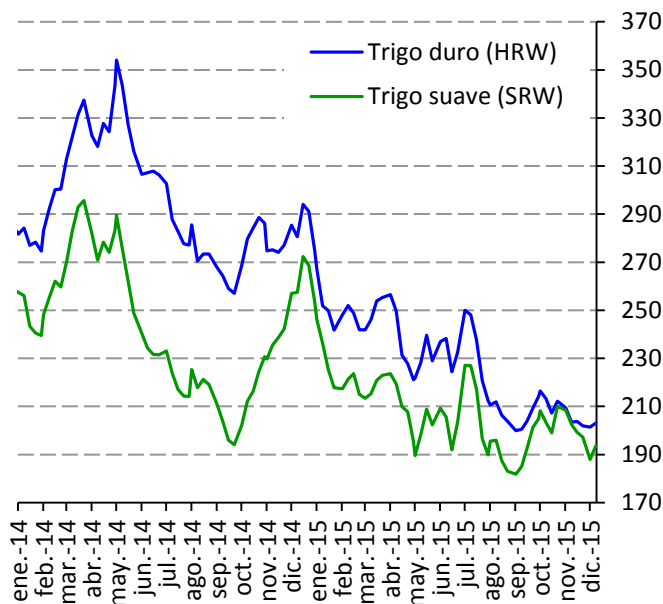
Reporte semanal de precios

Semana del 07 al 11 de diciembre de 2015



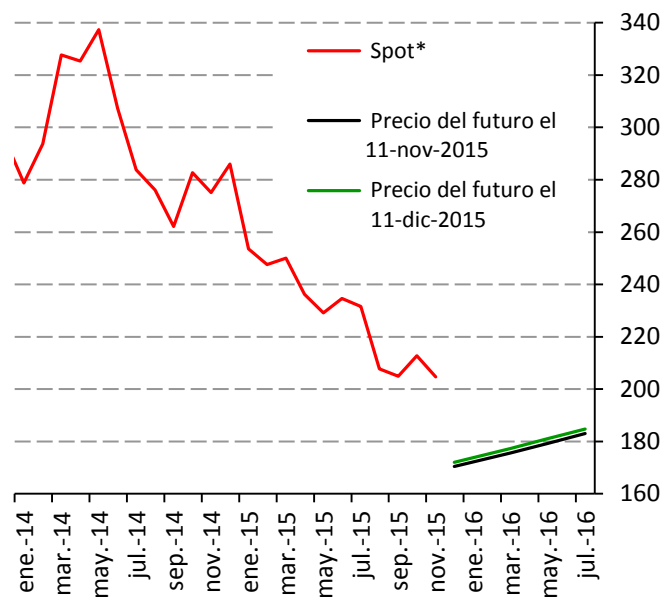
Trigo

Precio del trigo en EE.UU., 2014-2015
(Dólares por tonelada)



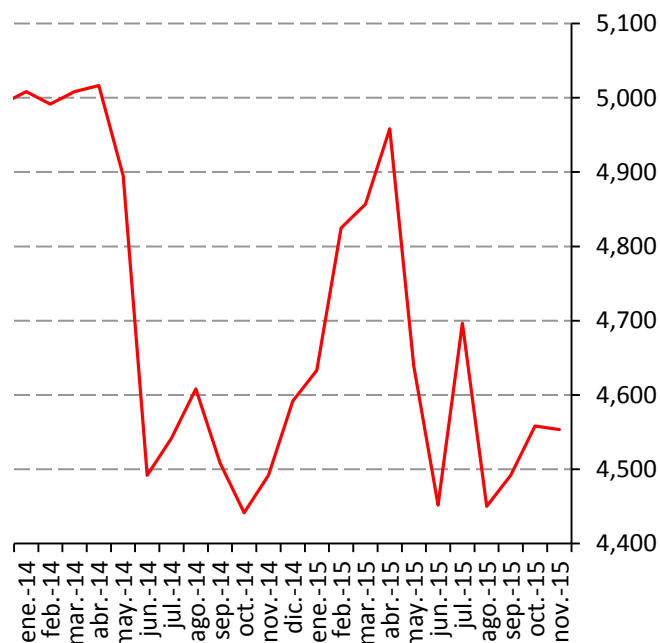
Fuente: Reuters.

Precio spot y futuros del trigo HRW, 2014-2016
(Dólares por tonelada)



Fuente: Reuters.

Precio del trigo en México, 2014-2015*
(Pesos por tonelada)



Fuente: SNIIM-SE.

* Precio promedio en centros de distribución.

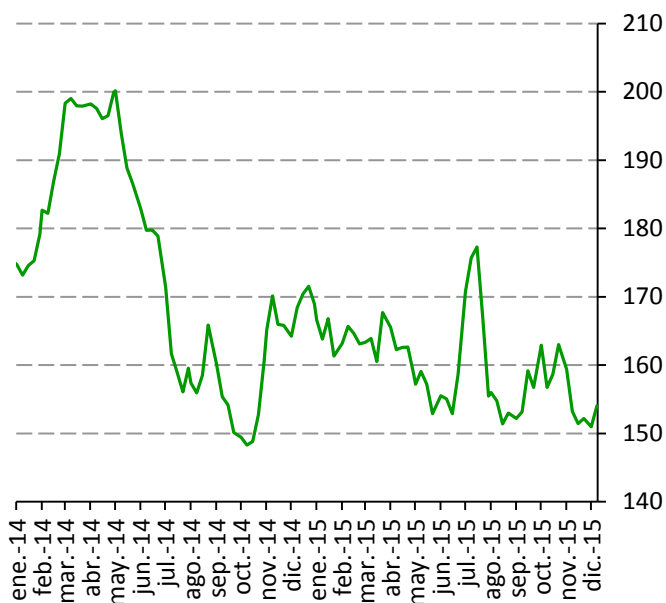
Reporte semanal de precios

Semana del 07 al 11 de diciembre de 2015



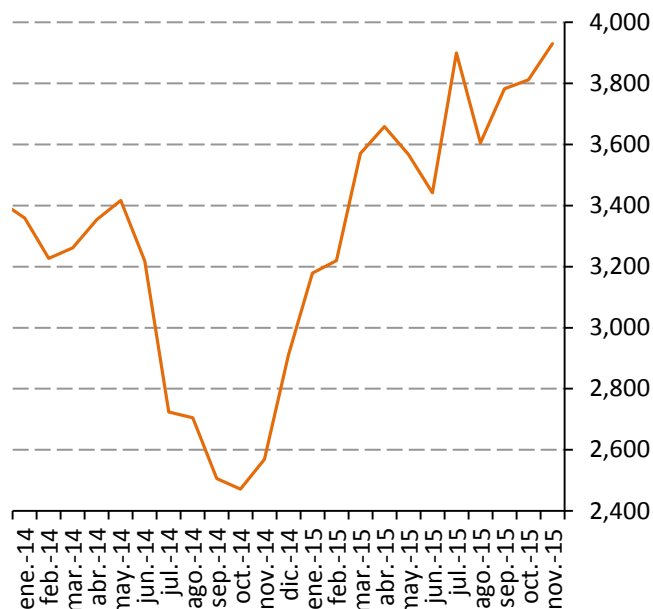
Sorgo

Precio del sorgo en EE.UU., 2014-2015
(Dólares por tonelada)



Fuente: Reuters.

Precio del sorgo en México, 2014-2015*
(Pesos por tonelada)

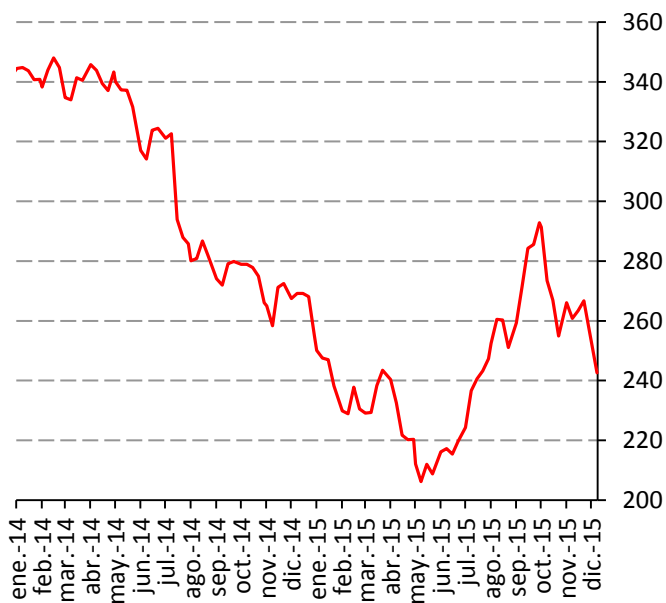


Fuente: SNIIM-SE.

* Precio promedio en centros de distribución.

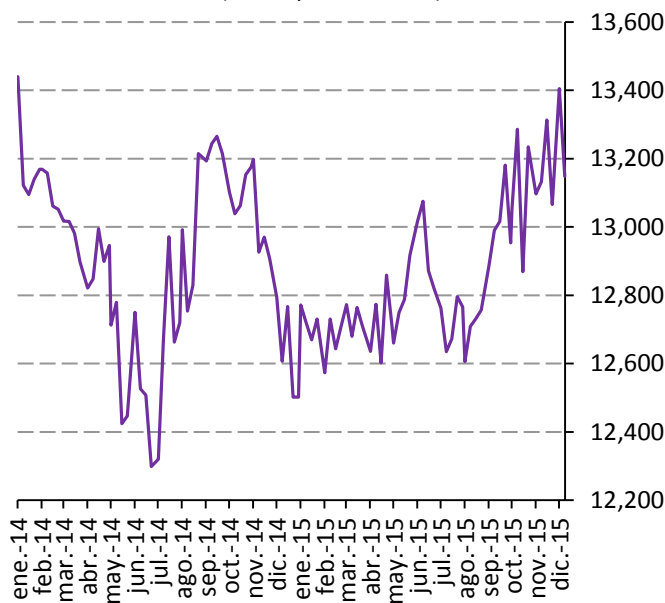
Arroz

Precio del arroz en EE.UU., 2014-2015
(Dólares por tonelada)



Fuente: Reuters.

Precio del arroz pulido tipo Morelos en México, 2014-2015*
(Pesos por tonelada)



Fuente: SNIIM-SE.

* Precio promedio en centrales de abasto.

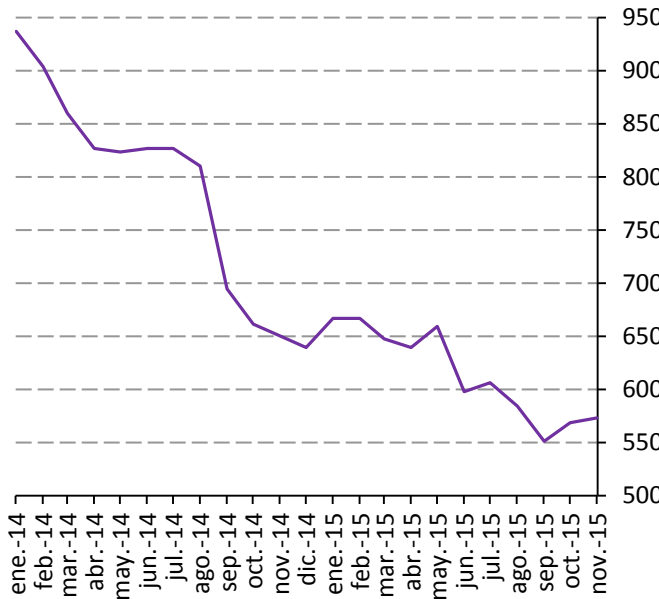
Reporte semanal de precios

Semana del 07 al 11 de diciembre de 2015



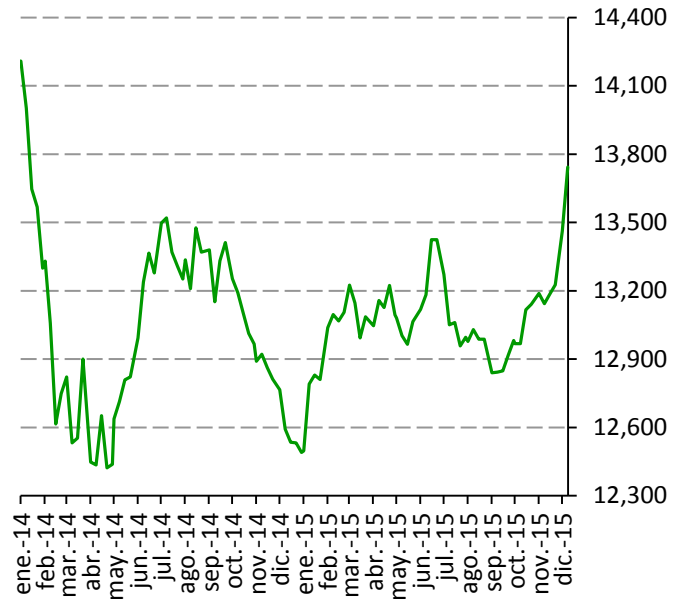
Frijol

Precio del frijol pinto en EE.UU., 2014-2015
(Dólares por tonelada)



Fuente: Reuters.

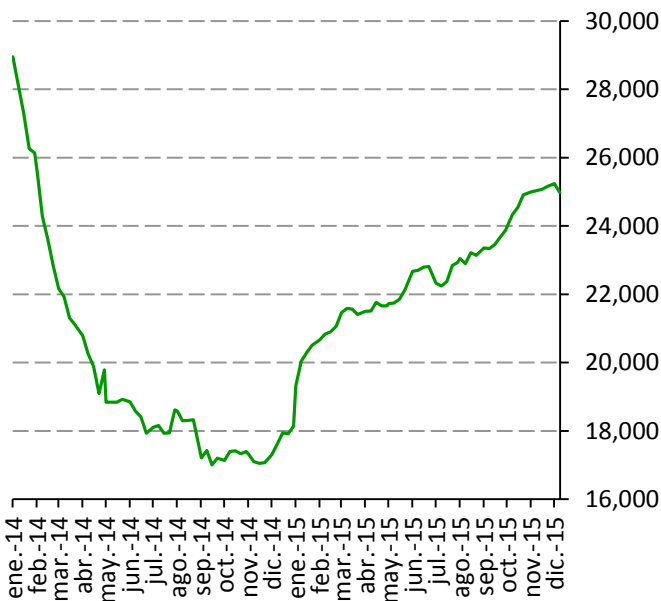
Precio del frijol pinto en México, 2014-2015*
(Pesos por tonelada)



Fuente: SNIIM-SE.

* Precio promedio en centrales de abasto.

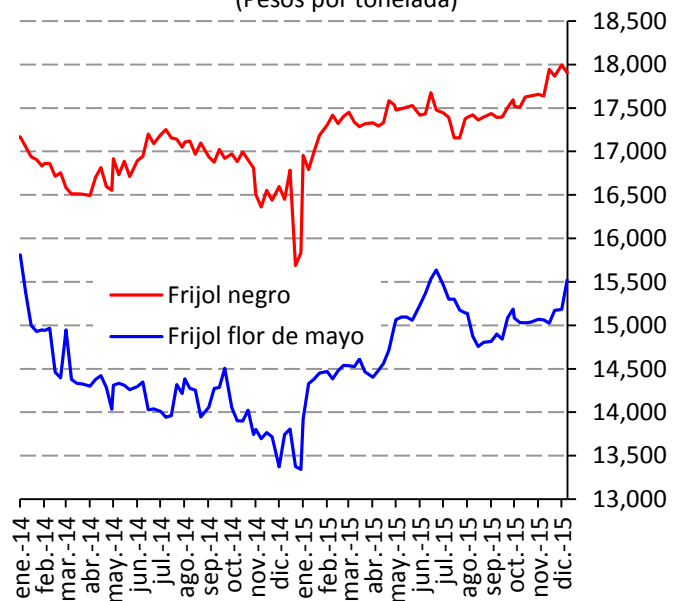
Precio del frijol peruano en México, 2014-2015*
(Pesos por tonelada)



Fuente: SNIIM-SE.

* Precio promedio en centrales de abasto.

Precio del frijol negro y flor de mayo en México, 2014-2015*
(Pesos por tonelada)



Fuente: SNIIM-SE.

* Precio promedio en centrales de abasto.

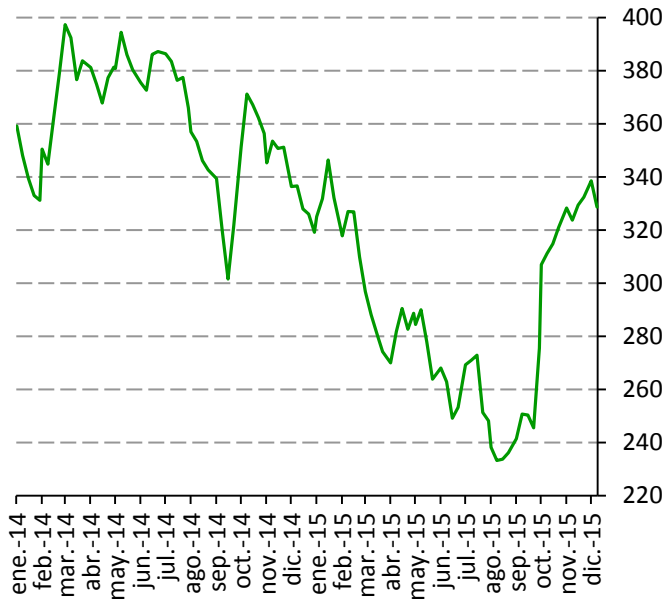
Reporte semanal de precios

Semana del 07 al 11 de diciembre de 2015



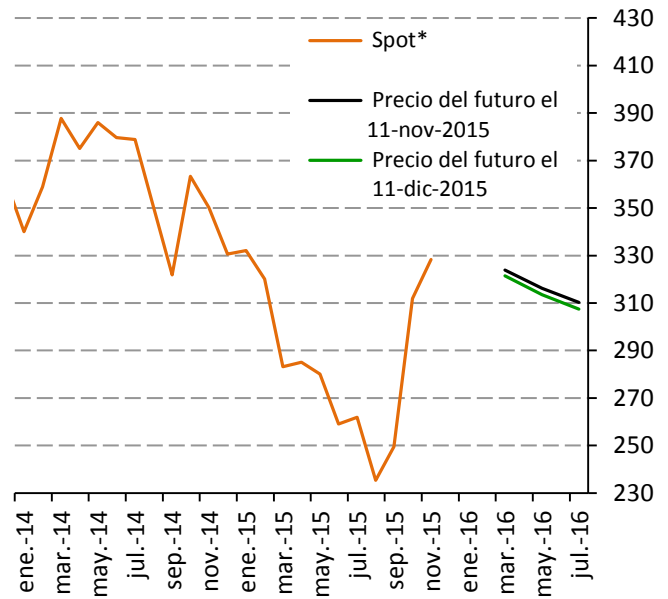
Azúcar

Precio del azúcar contrato 11, 2014-2015
(Dólares por tonelada)



Fuente: Reuters.

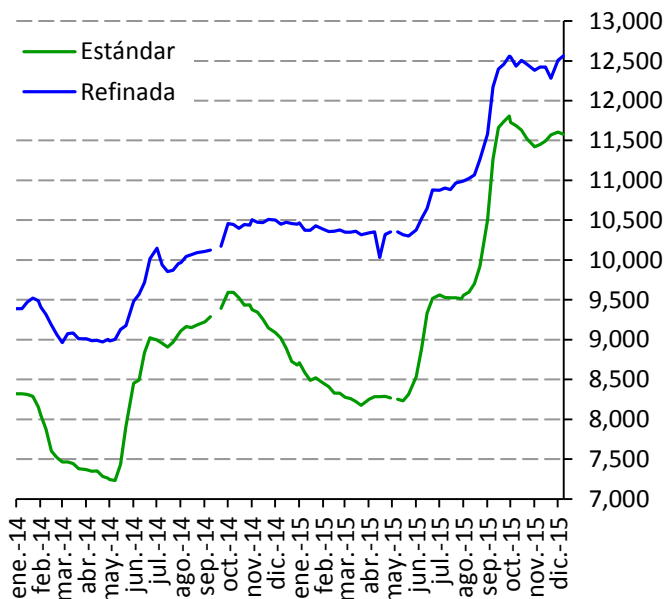
Precio spot y futuros, azúcar contrato 11, 2014-2015
(Dólares por tonelada)



Fuente: Reuters.

*Precio promedio mensual.

Precio del azúcar en México, 2014-2015*
(Pesos por tonelada)



Fuente: SNIIM-SE.

* Precio promedio en centrales de abasto.

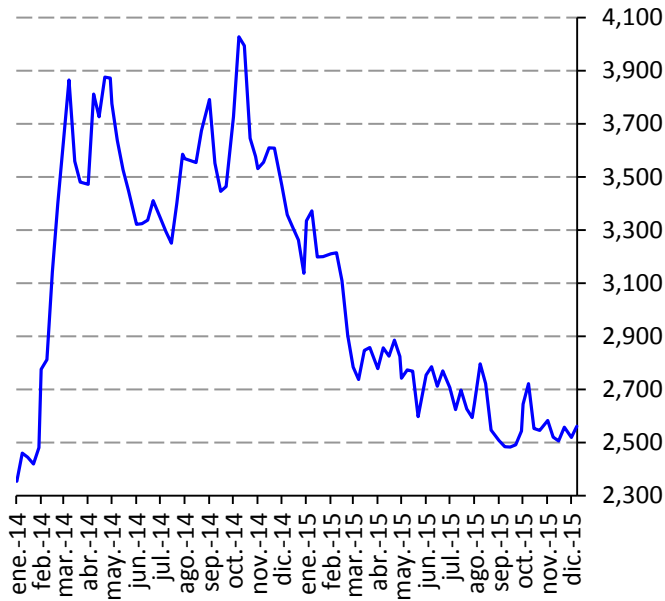
Reporte semanal de precios

Semana del 07 al 11 de diciembre de 2015



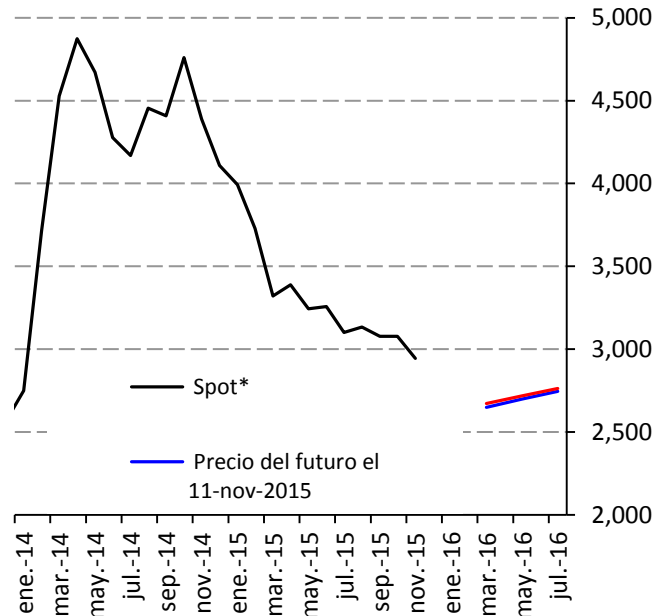
Café y cacao

Precio del café ICO, 2014-2015
(Dólares por tonelada)



Fuente: Reuters.

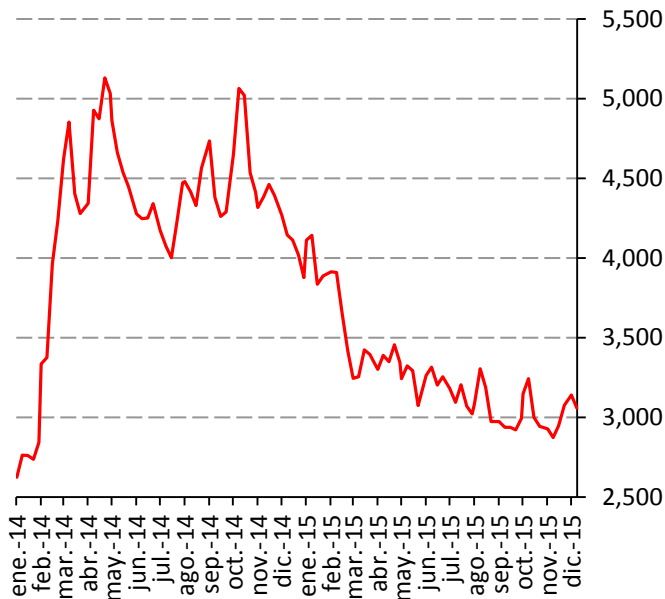
Precio spot y futuros del café arábica mexicano en Nueva York, 2014-2016



Fuente: Reuters.

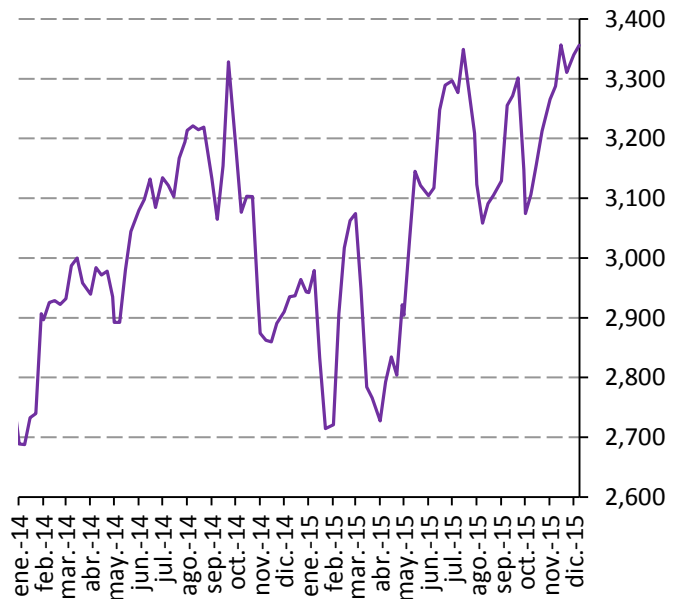
* Precio promedio mensual.

Precio del café arábica mexicano en NY, 2014-2015
(Dólares por tonelada)



Fuente: Reuters.

Precio internacional del cacao, 2014-2015
(Dólares por tonelada)



Fuente: Reuters.

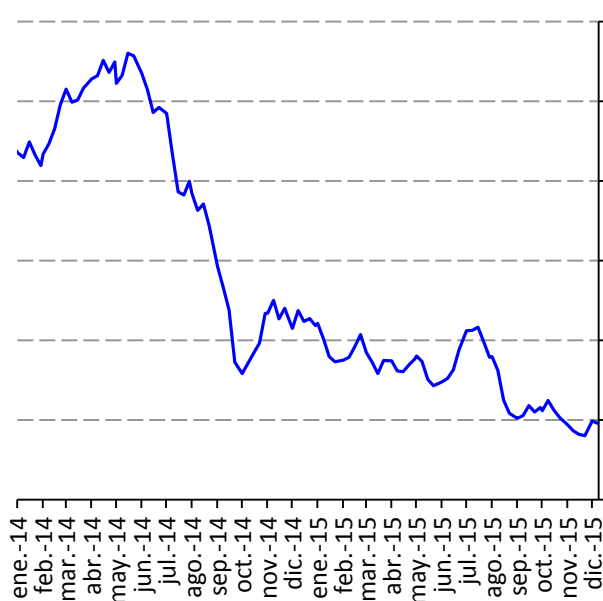
Reporte semanal de precios

Semana del 07 al 11 de diciembre de 2015



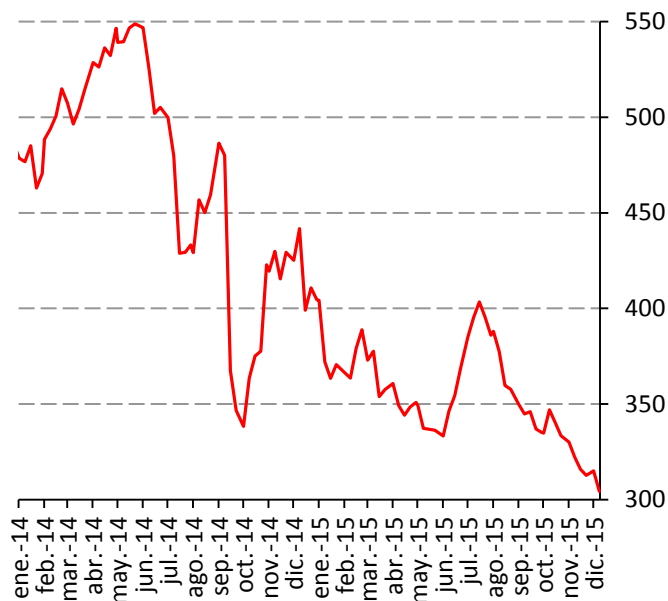
Soya y pasta de soya

Precio de la soya grano en EEUU, 2014-2015
(Dólares por tonelada)



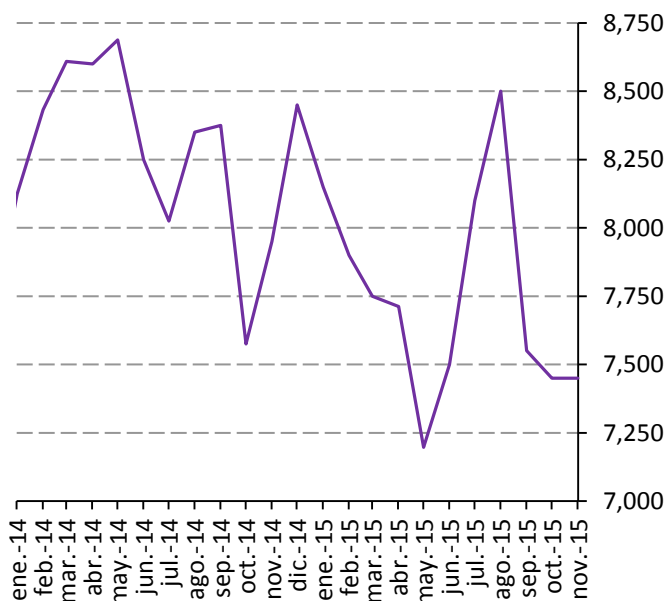
Fuente: Reuters.

Precio de la pasta de soya en EEUU, 2014-2015
(Dólares por tonelada)



Fuente: Reuters.

Precio de la pasta de soya en México, 2014-2015*
(Pesos por tonelada)



Fuente: SNIIM-SE.

* Precio promedio en centros de distribución.

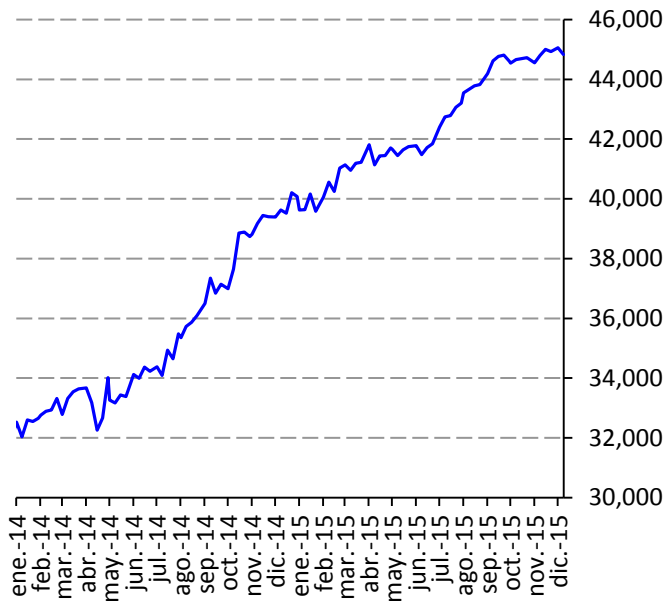
Reporte semanal de precios

Semana del 07 al 11 de diciembre de 2015



Ganado en pie

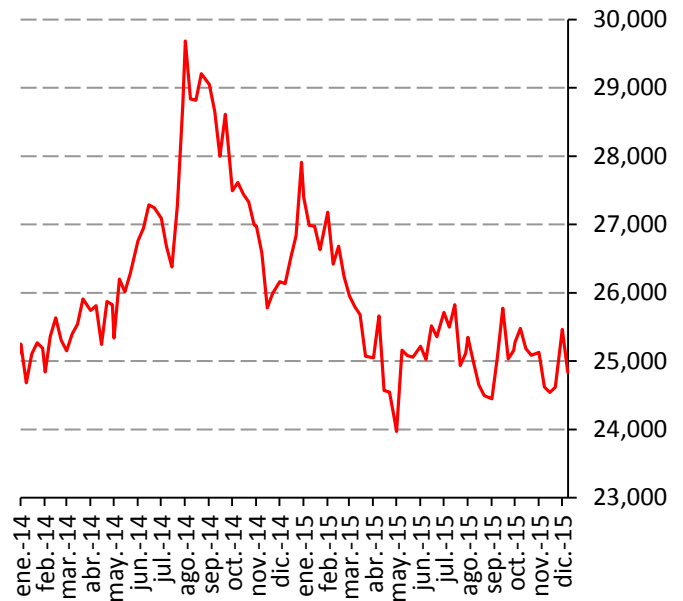
Precio del novillo en pie en México, 2014-2015*
(Pesos por tonelada)



Fuente: SNIIM-SE.

* Precio al productor, en rastros, de novillo finalizado.

Precio del cerdo en pie en México, 2014-2015*
(Pesos por tonelada)

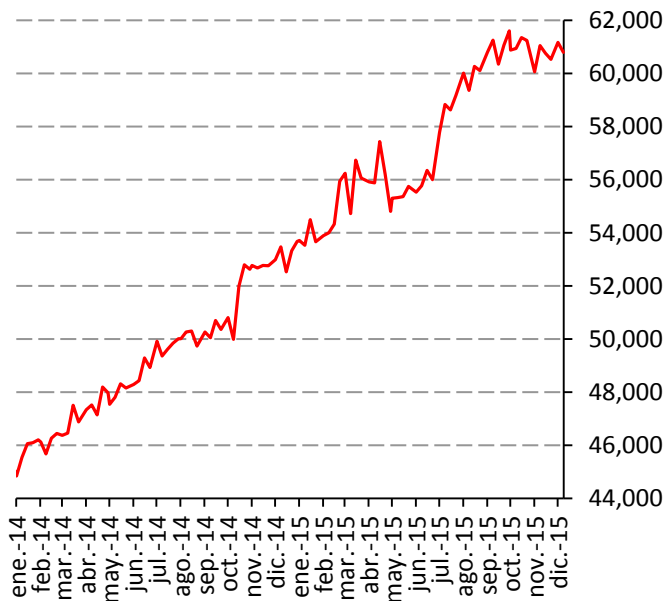


Fuente: SNIIM-SE.

* Precio al productor, en rastros, de cerdo finalizado.

Carne en canal

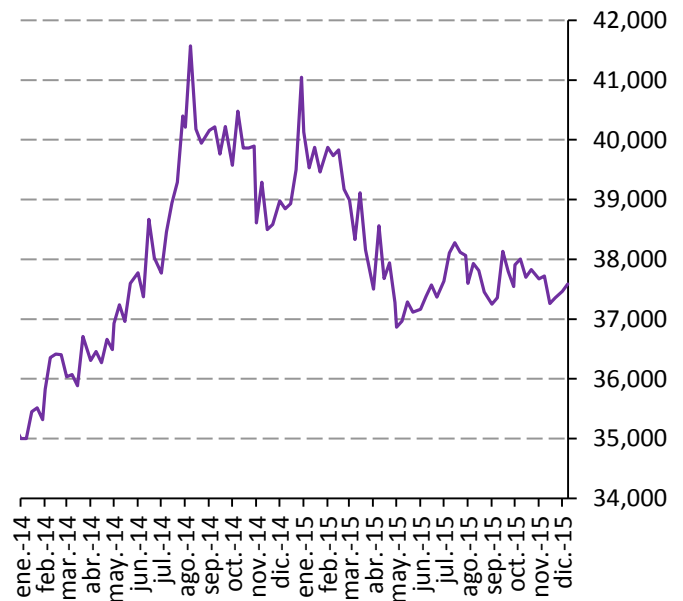
Precio de la carne de bovino en México, 2014-2015*
(Pesos por tonelada)



Fuente: SNIIM-SE.

* Precio promedio en rastros.

Precio de la carne de cerdo en México, 2014-2015*
(Pesos por tonelada)



Fuente: SNIIM-SE.

* Precio promedio en rastros.

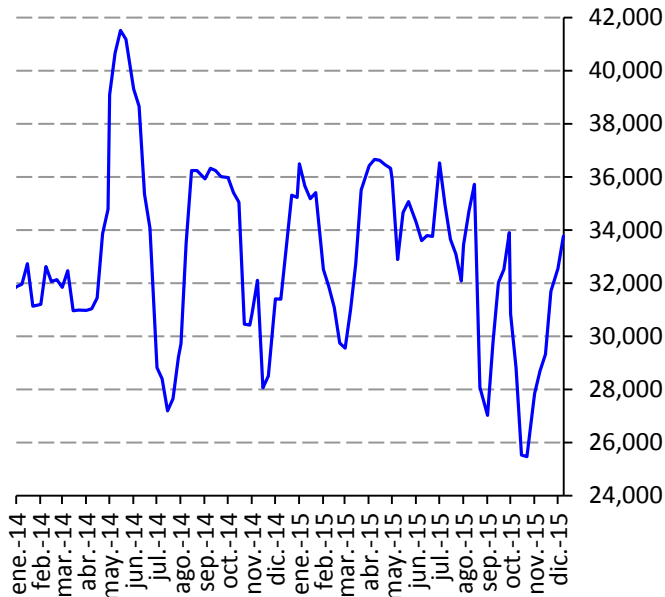
Reporte semanal de precios

Semana del 07 al 11 de diciembre de 2015



Pollo, huevo y leche

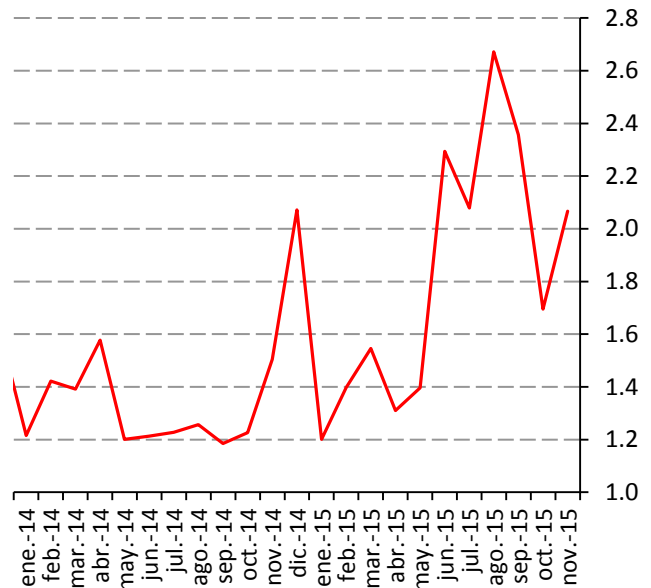
Precio del pollo entero en México, 2014-2015*
(Pesos por tonelada)



Fuente: SNIIM-SE.

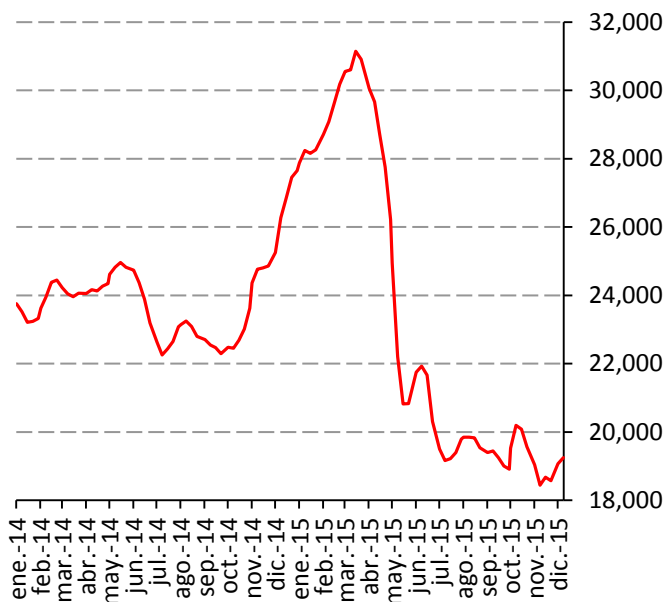
*Precio en centros de distribución.

Precio del huevo grande al mayoreo en EE.UU., 2014-2015



Fuente: USDA-Agricultural Marketing Service.

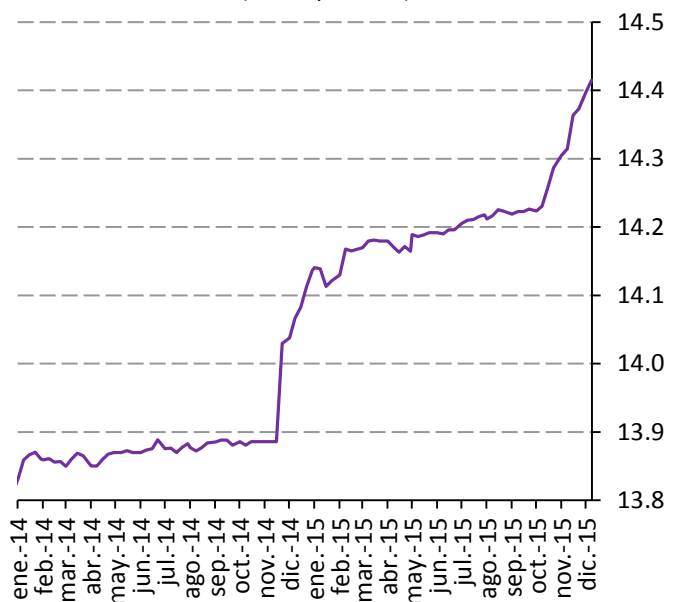
Precio del huevo blanco en México, 2014-2015*
(Pesos por tonelada)



Fuente: SNIIM-SE.

* Precio promedio en centros de distribución.

Precio de la leche pasteurizada en México, 2014-2015*
(Pesos por litro)



Fuente: SNIIM-SE.

*Precio promedio en tiendas y autoservicios.