

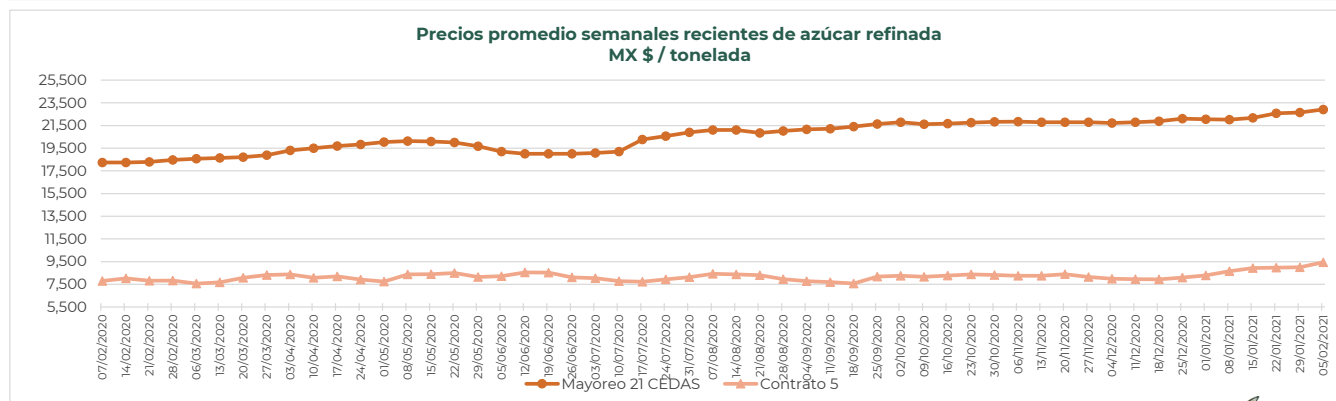
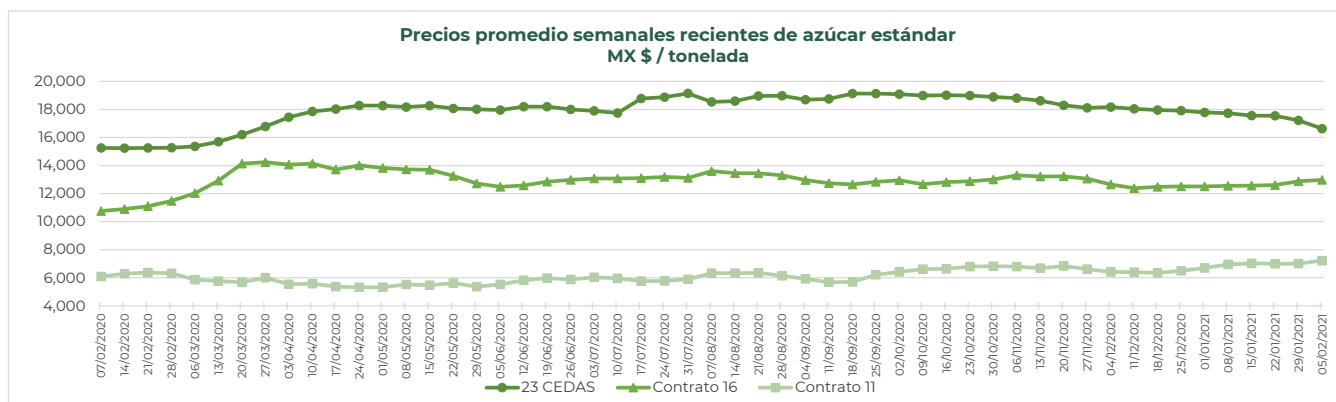
REPORTE SEMANAL DE PRECIOS DE AZÚCAR,
No. 19, ciclo azucarero 2020/21
al 5/feb/2021
PRECIOS RECIENTES

| CONCEPTO | 01/02/2021 | 02/02/2021 | 03/02/2021 | 04/02/2021 | 05/02/2021 | Promedio Semanal | Promedio Mensual | Promedio del ciclo |
|--|------------|------------|------------|------------|------------|------------------|------------------|--------------------|
| Tipo de cambio fix (MX Pesos / US Dólar) | --- | 20.17 | 20.20 | 20.44 | 20.14 | 20.24 | 20.24 | 20.39 |
| MX \$ / TONELADA | | | | | | | | |
| AZÚCAR ESTÁNDAR | | | | | | | | |
| Mayoreo 23 CEDAS* | --- | 16,762.83 | 16,609.68 | 16,603.91 | 16,546.69 | 16,630.78 | 16,630.78 | 18,161.80 |
| Contrato 16 | --- | 12,785.71 | 12,822.61 | 13,340.76 | 13,030.93 | 12,995.00 | 12,995.00 | 12,792.32 |
| Contrato 11 | --- | 7,244.49 | 7,141.48 | 7,233.76 | 7,290.22 | 7,227.49 | 7,227.49 | 6,726.79 |
| Consumidor ** | --- | --- | --- | --- | --- | 27,790.00 | 26,998.00 | 28,133.93 |
| AZÚCAR REFINADA | | | | | | | | |
| Mayoreo 21 CEDAS* | --- | 22,841.4 | 22,871.40 | 22,825.90 | 23,128.40 | 22,916.78 | 22,916.78 | 21,982.67 |
| Contrato 5 | --- | 9,351.83 | 9,342.35 | 9,514.40 | 9,561.90 | 9,442.62 | 9,442.62 | 8,401.42 |
| Consumidor ** | --- | --- | --- | --- | --- | 31,658.33 | 31,658.33 | 31,535.22 |

Notas:

* Derivado de la contingencia sanitaria por COVID-19, a partir del **21 de diciembre** el SNIIM dejó de reportar información en la Central de Abasto de Iztapalapa y Toluca; además, continuó con intermitencias para la CEDA de Ecatepec. A partir del **11 de enero** no se cuenta con información de la CEDA Minatitlán, Veracruz y a partir del **18 de enero** el SNIIM dejó de reportar información de las CEDAS ubicadas en los estados de Guadalajara, Monterrey y Querétaro. Cabe precisar que a partir del **4 de febrero** la CEDA de Minatitlán, Veracruz se restableció. Por lo anterior, en la semana del **1 al 5 de febrero de 2021** en promedio se contó con dato de **9 CEDAS** para el **azúcar estándar** y **10 CEDAS** para la **refinada**.

** Precios promedio al consumidor en la Ciudad de México, Guadalajara, Jal., y Monterrey, N.L.





REPORTE SEMANAL DE PRECIOS DE AZÚCAR,

No. 19, ciclo azucarero 2020/21

al 5/feb/2021

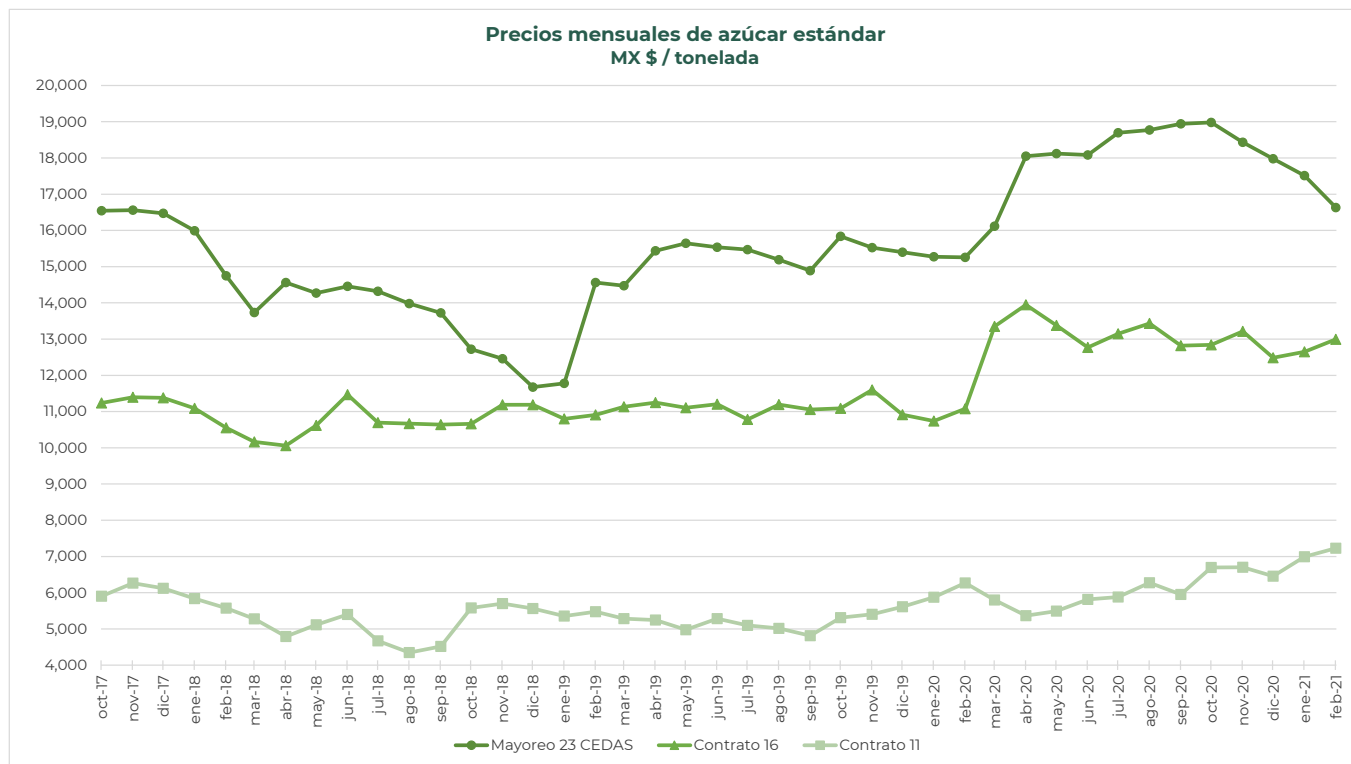
CICLO 2020/21 VS 2019/2020

| CONCEPTO | Promedio semanal (Sem. 19 de cada ciclo) | | | Promedio mensual de cada ciclo | | | Promedio de cada ciclo | | |
|---|--|------------------------|-------------|--------------------------------|------------------------|-------------|------------------------------|------------------------------|-------------|
| | 1 al 5 feb 2021 (a) | 3 al 7 feb 2020 (b) | Variación % | 1 al 5 feb 2021 (a) | 1 al 7 feb 2020 (b) | Variación % | 1 oct 2020 al 5 feb 2021 (a) | 1 oct 2019 al 7 feb 2020 (b) | Variación % |
| | MX Pesos / tonelada | | (a) / (b) | MX Pesos / tonelada | | (a) / (b) | MX Pesos / tonelada | | (a) / (b) |
| Tipo de cambio fix (MX \$ / US \$) | 20.24 | 18.69 | 8.30 | 20.24 | 18.69 | 8.30 | 20.39 | 19.12 | 6.64 |
| AZÚCAR ESTÁNDAR | | | | | | | | | |
| Mayoreo 23 CEDAS* | 16,630.78 | 15,257.95 | 9.00 | 16,630.78 | 15,257.95 | 9.00 | 18,161.80 | 15,499.75 | 17.17 |
| Contrato 16 | 12,995.00 | 10,757.27 | 20.80 | 12,995.00 | 10,757.27 | 20.80 | 12,792.32 | 11,060.37 | 15.66 |
| Contrato 11 | 7,227.49 | 6,086.81 | 18.74 | 7,227.49 | 6,086.81 | 18.74 | 6,726.79 | 5,571.06 | 20.75 |
| Consumidor ** | 27,790.00 | 24,340.00 | 14.17 | 26,998.00 | 24,340.00 | 10.92 | 28,133.93 | 23,630.67 | 19.06 |
| AZÚCAR REFINADA | | | | | | | | | |
| Mayoreo 21 CEDAS* | 22,916.78 | 18,240.76 | 25.63 | 22,916.78 | 18,240.76 | 25.63 | 21,982.67 | 17,895.44 | 22.84 |
| Contrato 5 | 9,442.62 | 7,799.03 | 21.07 | 9,442.62 | 7,799.03 | 21.07 | 8,401.42 | 6,838.75 | 22.85 |
| Consumidor ** | 31,658.33 | 29,336.67 | 7.91 | 31,658.33 | 29,336.67 | 7.91 | 31,535.22 | 29,160.75 | 8.14 |

Notas:

* Derivado de la contingencia sanitaria por COVID-19, a partir del **21 de diciembre** el SNIIM dejó de reportar información en la Central de Abasto de Iztapalapa y Toluca; además, continuó con intermitencias para la CEDA de Ecatepec. A partir del **11 de enero** no se cuenta con información de la CEDA Minatitlán, Veracruz y a partir del **18 de enero** el SNIIM dejó de reportar información de las CEDAS ubicadas en los estados de Guadalajara, Monterrey y Querétaro. Cabe precisar que a partir del **4 de febrero** la CEDA de Minatitlán, Veracruz se restableció. Por lo anterior, en la semana del **1 al 5 de febrero de 2021** en promedio se contó con dato de **9 CEDAS** para el **azúcar estándar** y **10 CEDAS** para la **refinada**.

** Precios promedio al consumidor en la Ciudad de México, Guadalajara, Jal., y Monterrey, N.L.



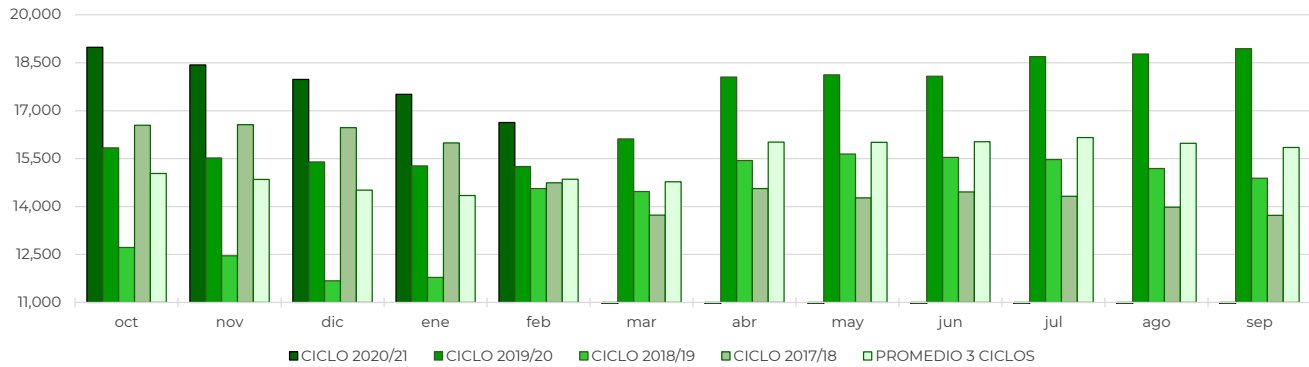


REPORTE SEMANAL DE PRECIOS DE AZÚCAR,

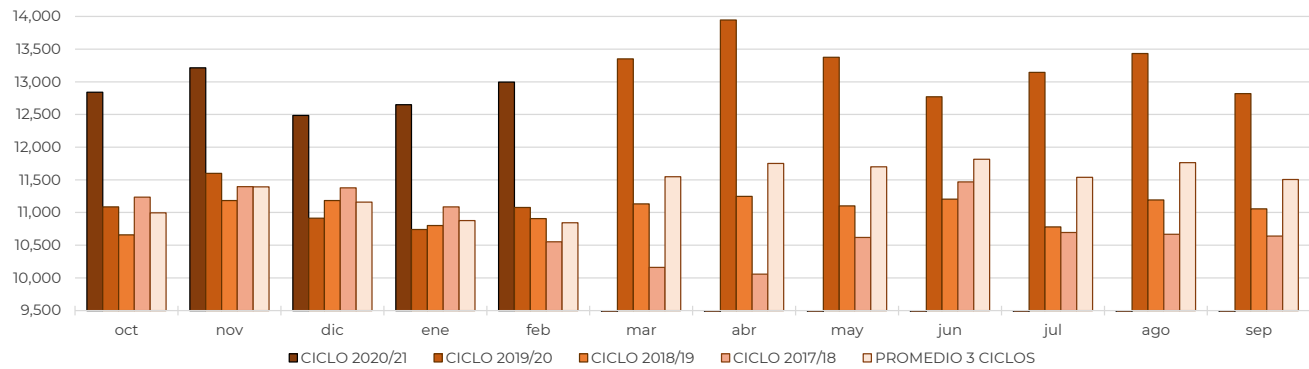
No. 19, ciclo azucarero 2020/21

al 5/feb/2021

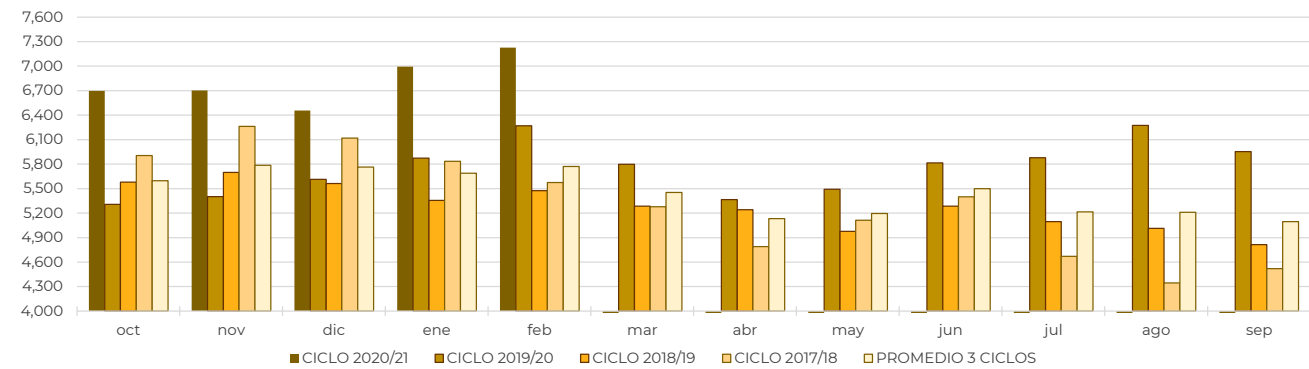
Comparativo de precios mensuales al mayoreo de azúcar estándar, 23 CEDAS
MX \$ / tonelada



Comparativo de precios mensuales de azúcar estándar, Contrato 16
MX \$ / tonelada



Comparativo de precios mensuales de azúcar estándar, Contrato 11
MX \$ / tonelada





REPORTE SEMANAL DE PRECIOS DE AZÚCAR,

No. 19, ciclo azucarero 2020/21

al 5/feb/2021

