

# Reporte semanal de precios

Semana del 30 de marzo al 03 de abril de 2015



Producto	Mercado	Precio promedio semanal	Variación			Precio máximo Últimas 52 semanas	Precio mínimo
			Semana anterior	Mes anterior	Año anterior		
Maíz	EE. UU.: Maíz amarillo <sup>1/</sup>	174.1	↓ -2.1%	↑ 0.9%	↓ -21.6%	223.7	153.3
	México: Maíz blanco <sup>2/</sup>	4,563.9	↓ -3.9%	↓ -5.6%	↓ -7.4%	5,092.7	4,563.9
	** México: Maíz amarillo <sup>2/</sup>	3,805.0	NA	↑ 0.9%	↑ 6.0%	3,957.5	3,342.5
Trigo	EE. UU.: Rojo duro de invierno <sup>1/</sup>	256.5	↑ 0.5%	↑ 6.1%	↓ -20.5%	354.1	241.7
	EE. UU.: Rojo suave de invierno <sup>1/</sup>	223.7	↑ 0.3%	↑ 4.9%	↓ -20.7%	289.5	194.1
	** México: Trigo grano <sup>2/</sup>	4,856.7	NA	↑ 0.7%	↓ -3.0%	5,016.7	4,441.7
Sorgo	EE. UU.: Sorgo grano <sup>1/</sup>	165.5	↓ -1.3%	↑ 1.3%	↓ -16.5%	200.1	148.3
	** México: Sorgo grano <sup>2/</sup>	3,570.6	NA	↑ 10.9%	↑ 9.5%	3,570.6	2,471.9
Arroz	EE. UU.: Arroz 'rough rice' <sup>1/</sup>	240.4	↓ -1.3%	↑ 4.9%	↓ -30.5%	343.8	228.9
	México: Arroz tipo Morelos <sup>2/</sup>	13,156.3	↑ 3.5%	↑ 3.5%	↑ 2.6%	13,265.0	12,298.8
Frijol	EE. UU.: Frijol pinto <sup>1/</sup>	507.2	→ 0.0%	→ 0.0%	↓ -28.1%	705.9	506.1
	México: Frijol pinto <sup>2/</sup>	13,688.4	↑ 4.6%	↑ 3.5%	↑ 10.0%	13,688.4	12,422.4
	México: Frijol peruano <sup>2/</sup>	23,258.1	↑ 8.6%	↑ 8.4%	↑ 11.9%	23,258.1	17,004.7
	México: Frijol negro <sup>2/</sup>	17,850.5	↑ 3.1%	↑ 2.3%	↑ 8.2%	17,850.5	15,687.0
	México: Frijol flor de mayo <sup>2/</sup>	15,402.6	↑ 6.5%	↑ 6.0%	↑ 7.7%	15,402.6	13,342.9
Azúcar	EE. UU.: Azúcar contrato # 11 <sup>1/</sup>	270.0	↓ -1.5%	↓ -9.0%	↓ -29.2%	394.5	270.0
	México: Azúcar estándar <sup>2/</sup>	8,253.4	↑ 0.9%	↓ -0.3%	↑ 12.0%	9,594.4	7,233.7
	México: Azúcar refinada <sup>2/</sup>	10,340.2	↑ 0.2%	↓ -0.1%	↑ 14.7%	10,509.6	8,972.0
Café y cacao	Mundial: ICO Composite <sup>1/</sup>	2,760.9	↓ -3.4%	↓ -0.8%	↓ -20.5%	4,027.5	2,737.5
	México: Arábica mexicano <sup>1/</sup>	3,301.4	↓ -2.8%	↑ 1.7%	↓ -24.0%	5,130.8	3,245.0
	Mundial: Cacao <sup>1/</sup>	2,727.5	↓ -1.4%	↓ -11.3%	↓ -7.2%	3,328.0	2,714.8
Soya y pasta de soya	EE. UU.: Soya grano	387.2	→ 0.0%	↓ -1.3%	↓ -31.3%	580.1	379.1
	EE. UU.: Pasta de soya <sup>1/</sup>	360.8	↑ 0.9%	↓ -3.3%	↓ -31.7%	548.8	338.3
	** México: Pasta de soya <sup>2/</sup>	7,750.0	NA	↓ -1.9%	↓ -10.0%	8,687.5	7,575.0
Ganado en pie	México: Novillo en pie <sup>2/</sup>	41,814.5	↑ 1.4%	↑ 1.6%	↑ 24.2%	41,814.5	32,259.7
	México: Porcino en pie <sup>2/</sup>	25,049.3	↓ -0.1%	↓ -3.5%	↓ -2.7%	29,686.1	25,049.3
Carnes	México: Carne de bovino <sup>2/</sup>	55,920.2	↓ -0.2%	↓ -0.6%	↑ 18.1%	56,730.0	47,149.5
	México: Carne de porcino <sup>2/</sup>	37,502.0	↓ -1.7%	↓ -3.8%	↑ 3.3%	41,570.0	36,269.0
	México: Pollo entero <sup>2/</sup>	36,421.8	↑ 2.6%	↑ 23.2%	↑ 17.6%	41,515.1	27,194.7
Huevo y leche	** EE. UU.: Huevo grado A <sup>3/</sup>	2.09	NA	→ 0.0%	↑ 1.3%	2.21	1.95
	México: Huevo blanco <sup>2/</sup>	30,064.1	↓ -2.8%	↓ -1.6%	↑ 25.0%	31,146.9	22,253.6
	México: Leche entera fluida <sup>4/</sup>	14.18	→ 0.0%	↑ 0.1%	↑ 2.4%	14.18	13.85

Los precios internacionales son contratos internacionales de referencia. Los precios en México son precios en centrales de abasto del país.

Los precios de ganado bovino en pie se refieren a precios al productor, en rastros, de novillo finalizado.

Los precios de ganado porcino en pie se refieren a precios al productor, en rastros, de cerdo finalizado.

1/ Dólares por tonelada - 2/ Pesos por tonelada - 3/ Dólares por docena - 4/ Pesos por litro (pasteurizada en tiendas)

\*\* El precio de estos productos se refiere al precio promedio del mes de marzo de 2015. Precios de salida en centros de distribución al mayoreo.

FUENTES: BLOOMBERG, REUTERS, SNIIM-SE, USDA.

## **Frijol**

Los precios de las principales variedades de frijol en el mercado nacional reportan tendencia al alza desde enero de 2015. Durante la primera semana de abril de 2015, el precio del frijol peruano se ubicó en 23,258 pesos por tonelada. Dicho precio es el más alto desde la segunda semana de febrero de 2014 y representa un incremento de 8.6 por ciento con respecto a la semana previa y de 11.9 por ciento a tasa anual. Por su parte, el precio del frijol flor de mayo reportó un precio promedio de 15,403 pesos por tonelada, es decir, ascendió a su nivel máximo desde la segunda semana enero de 2014, lo que significa un incremento de 6.5 por ciento con respecto a la semana previa y de 7.7 por ciento a tasa anual. La tendencia al alza en los precios del frijol se deriva de la disminución en la disponibilidad de la leguminosa en el mercado nacional. De acuerdo con datos del Servicio de Información Agroalimentaria y Pesquera (SIAP), la producción nacional del frijol entre octubre de 2014 y febrero de 2015 se redujo a una tasa anual de 11.1 por ciento. Lo anterior, debido a la reducción de 5.8 por ciento en la superficie sembrada durante el ciclo Primavera-Verano (P-V) 2014, con respecto al ciclo homólogo anterior, y a la disminución de 24.0 por ciento en el área sembrada en el ciclo Otoño-Invierno (O-I) 2014/2015, con respecto al ciclo O-I 2013/2014. Cabe recordar que los precios del frijol durante 2014 fueron, en general, sensiblemente menores a los reportados durante 2012 y 2013.

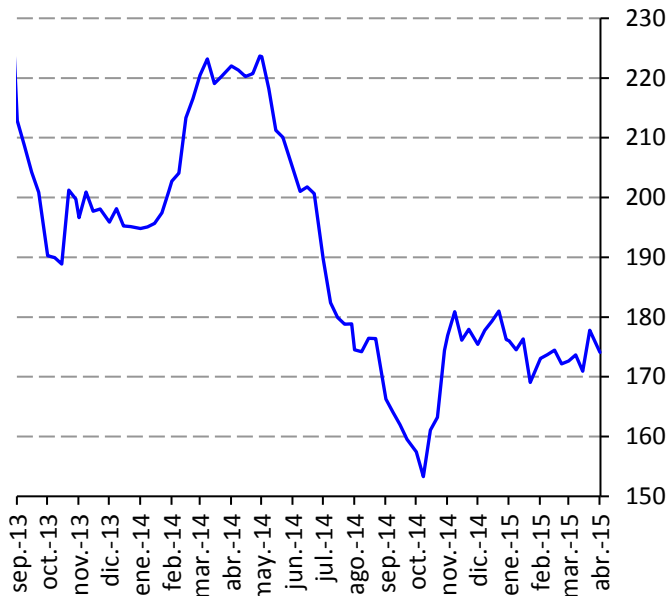
# Reporte semanal de precios

Semana del 30 de marzo al 03 de abril de 2015



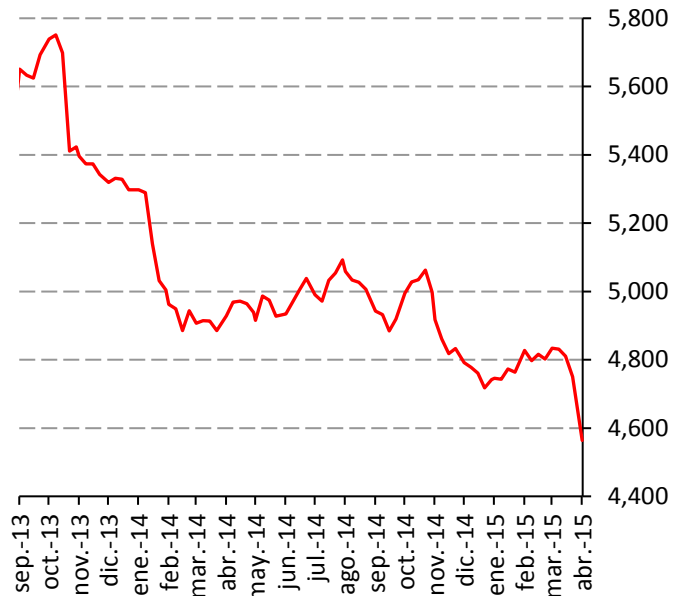
## Maíz

**Precio del maíz amarillo #2 en el Golfo, 2013-2015**  
(Dólares por tonelada)



Fuente: Reuters.

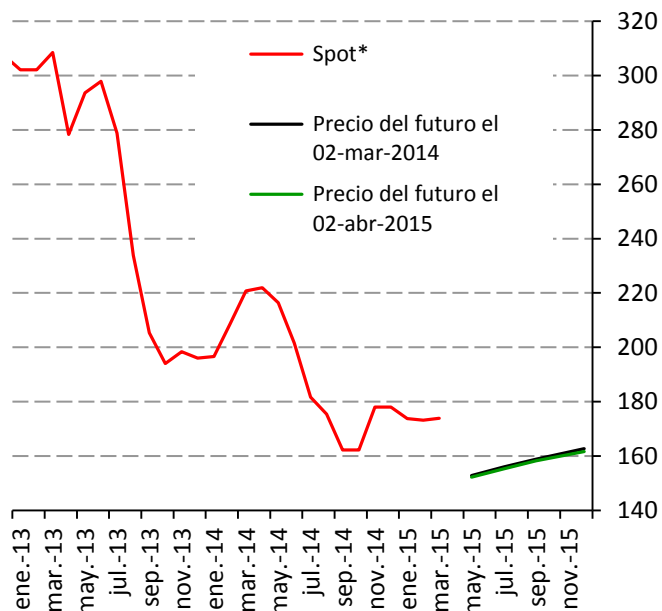
**Precio del maíz blanco en México, 2013-2015\***  
(Pesos por tonelada)



Fuente: SNIIM-SE.

\* Precio promedio en centrales de abasto.

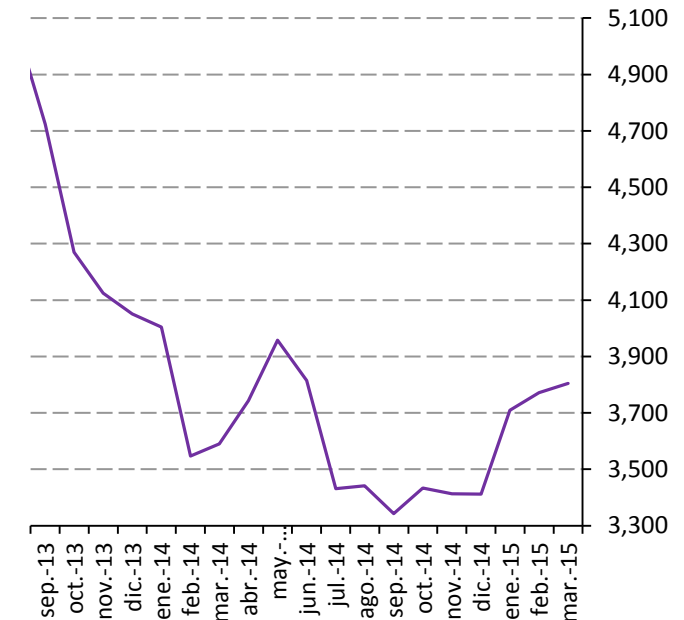
**Precio spot y futuros del maíz amarillo, 2013-2015**  
(Dólares por tonelada)



Fuente: Reuters.

\* Precio promedio mensual.

**Precio del maíz amarillo en México, 2013- 2014\***  
(Pesos por tonelada)



Fuente: SNIIM-SE.

\* Precio promedio en centros de distribución.

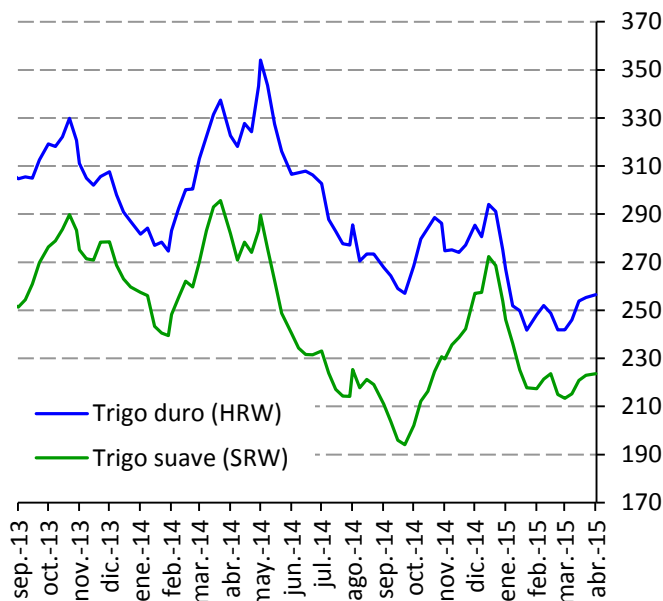
# Reporte semanal de precios

Semana del 30 de marzo al 03 de abril de 2015



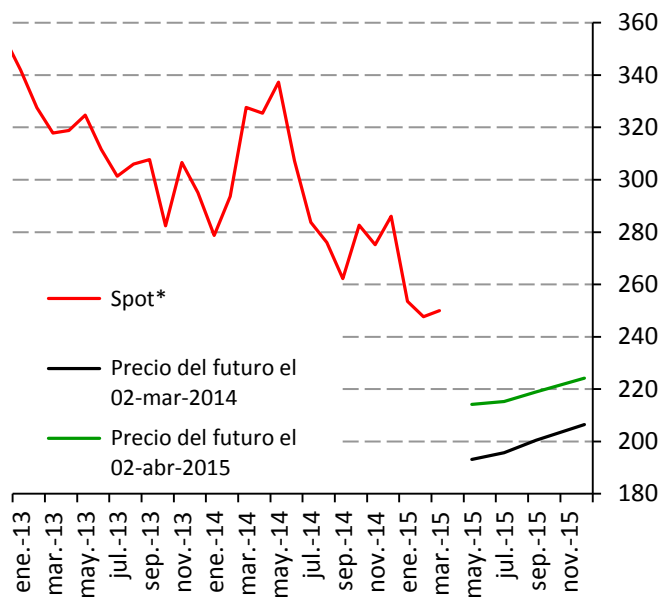
## Trigo

**Precio del trigo en EE.UU., 2013-2015**  
(Dólares por tonelada)



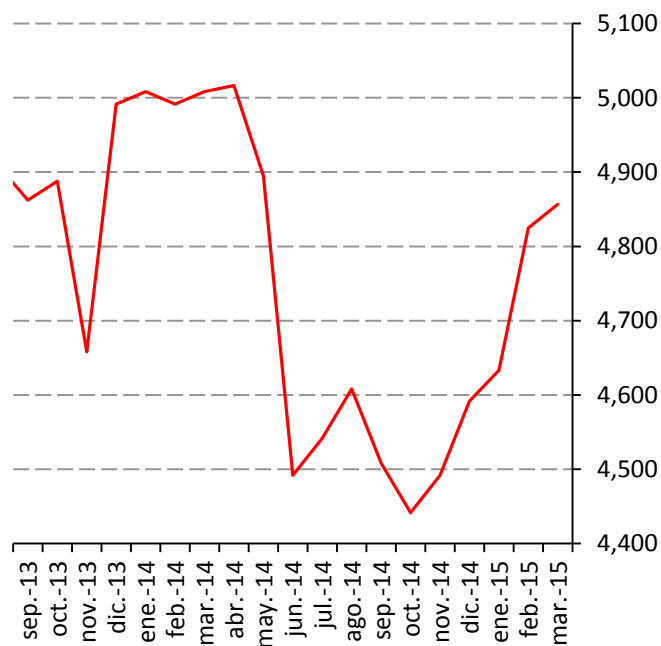
Fuente: Reuters.

**Precio spot y futuros del trigo HRW, 2013-2015**  
(Dólares por tonelada)



Fuente: Reuters.

**Precio del trigo en México, 2013- 2014\***  
(Pesos por tonelada)



Fuente: SNIIM-SE.

\* Precio promedio en centros de distribución.

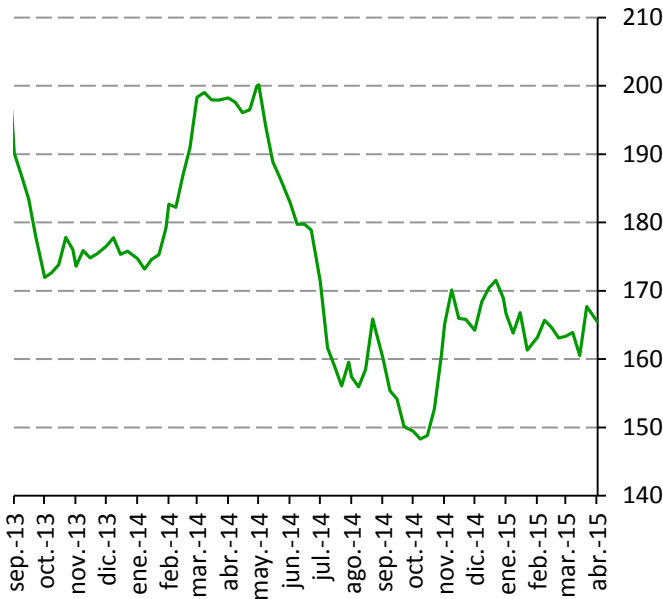
# Reporte semanal de precios

Semana del 30 de marzo al 03 de abril de 2015



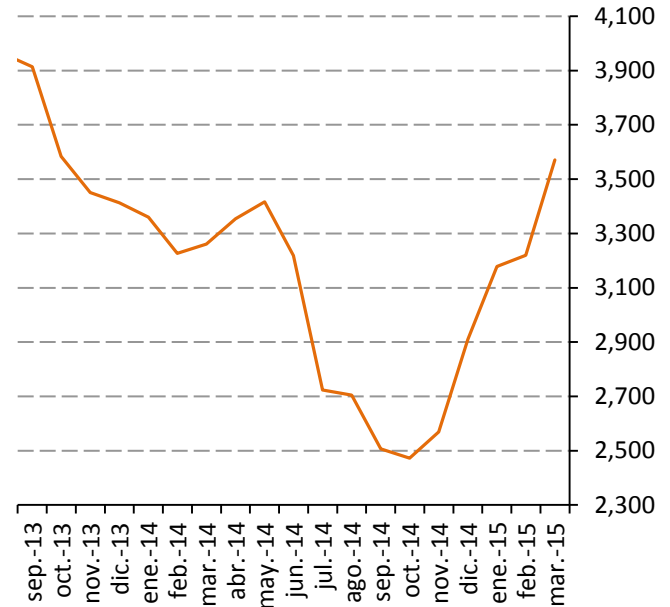
## Sorgo

**Precio del sorgo en EE.UU., 2013-2015**  
(Dólares por tonelada)



Fuente: Reuters.

**Precio del sorgo en México, 2013-2014\***  
(Pesos por tonelada)

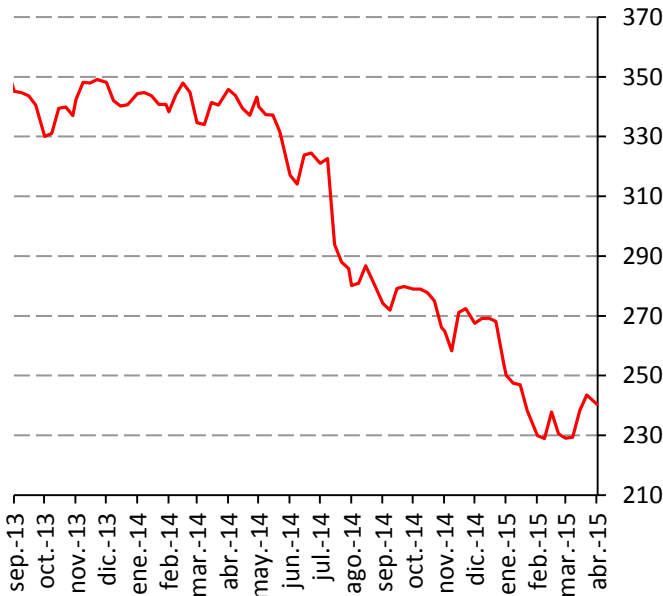


Fuente: SNIIM-SE.

\* Precio promedio en centros de distribución.

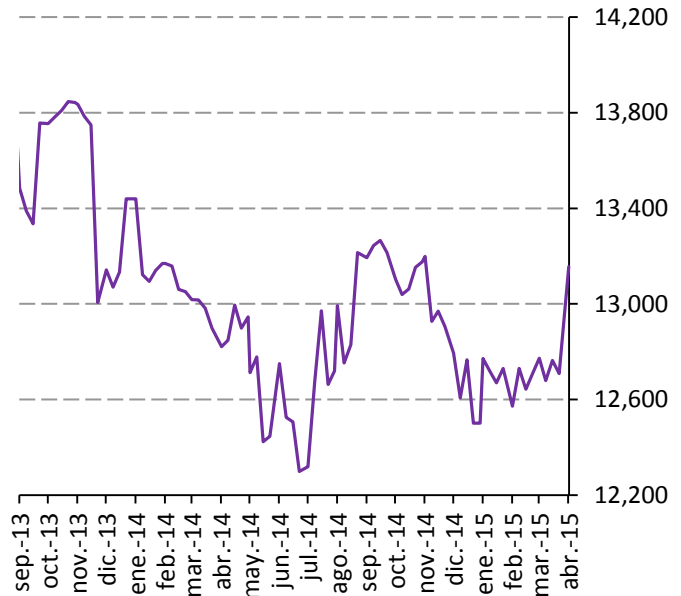
## Arroz

**Precio del arroz en EE.UU., 2013-2015**  
(Dólares por tonelada)



Fuente: Reuters.

**Precio del arroz pulido tipo Morelos en México, 2013-2015\***  
(Pesos por tonelada)



Fuente: SNIIM-SE.

\* Precio promedio en centrales de abasto.

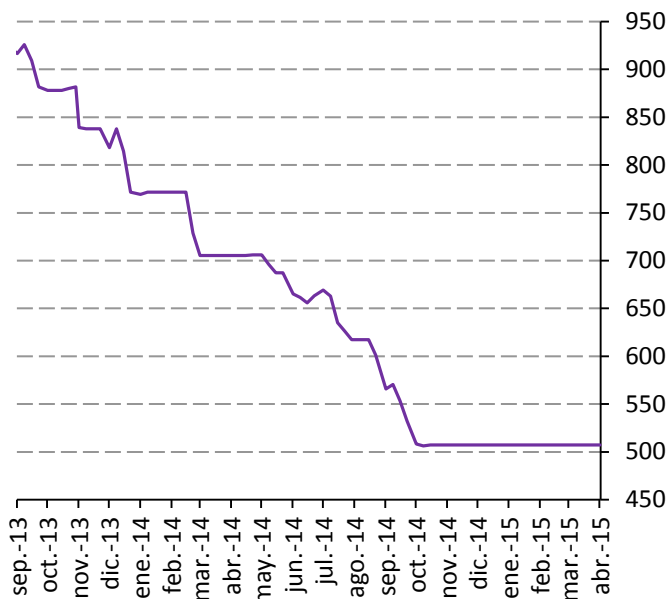
# Reporte semanal de precios

Semana del 30 de marzo al 03 de abril de 2015



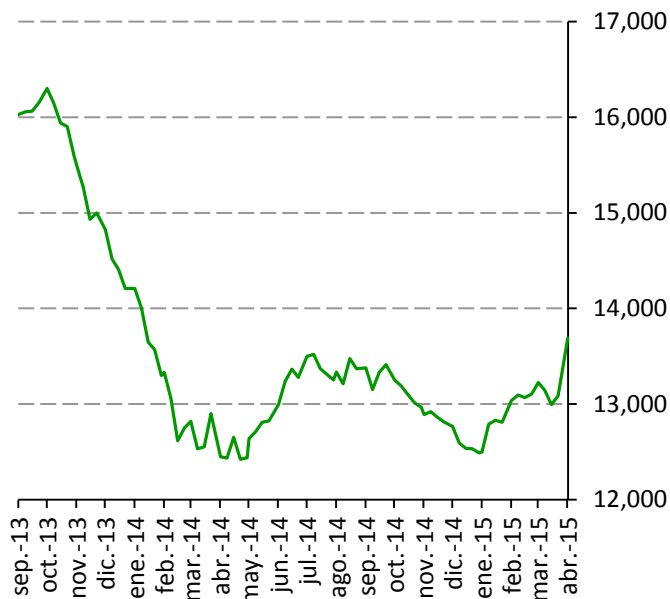
## Frijol

**Precio del frijol pinto en EE.UU., 2013-2015\***  
(Dólares por tonelada)



Fuente: Reuters.

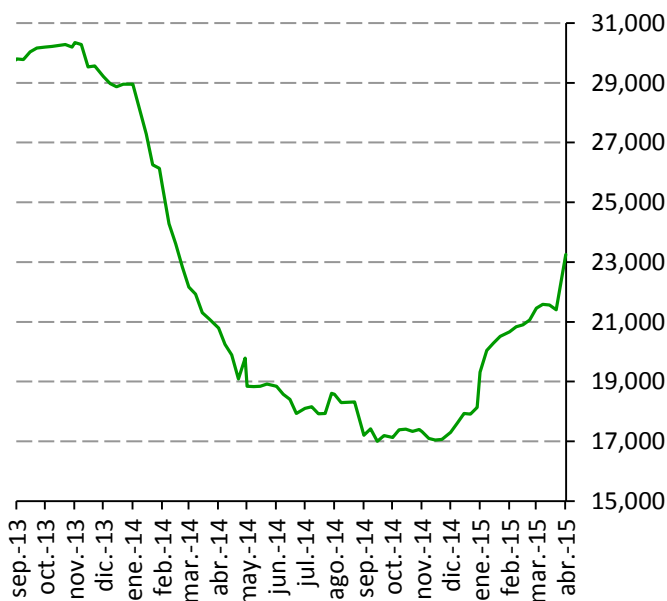
**Precio del frijol pinto en México, 2013-2015\***  
(Pesos por tonelada)



Fuente: SNIIM-SE.

\* Precio promedio en centrales de abasto.

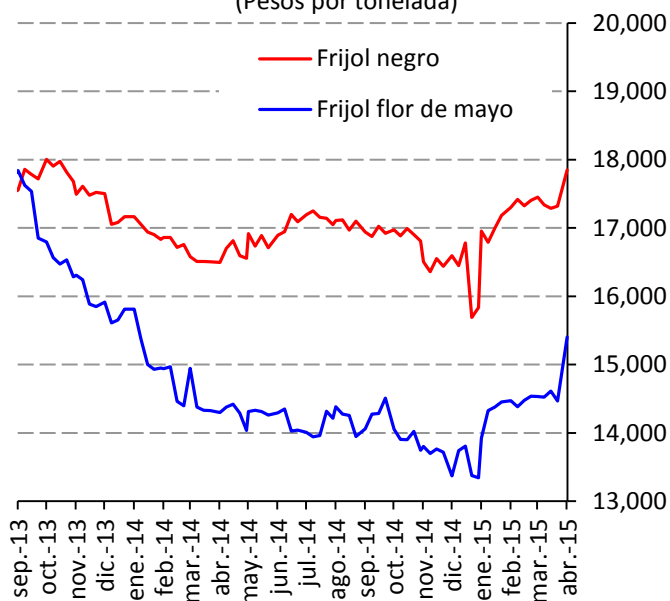
**Precio del frijol peruano en México, 2013-2015\***  
(Pesos por tonelada)



Fuente: SNIIM-SE.

\* Precio promedio en centrales de abasto.

**Precio del frijol negro y flor de mayo en México, 2013-2015\***  
(Pesos por tonelada)



Fuente: SNIIM-SE.

\* Precio promedio en centrales de abasto.

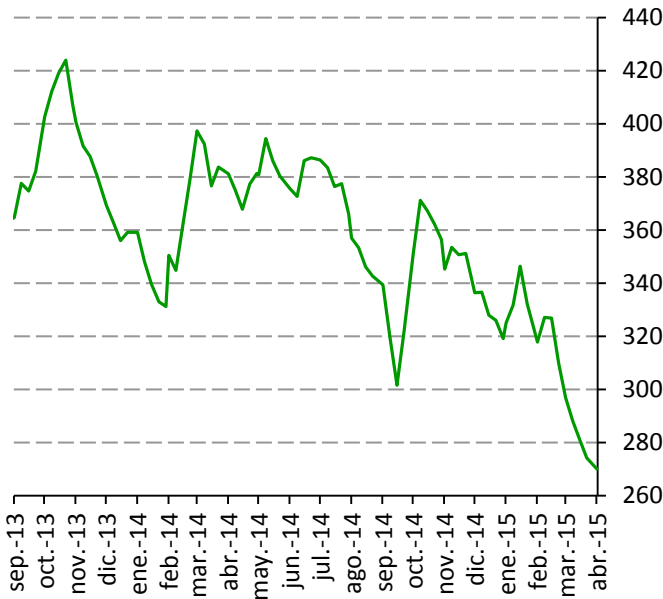
# Reporte semanal de precios

Semana del 30 de marzo al 03 de abril de 2015



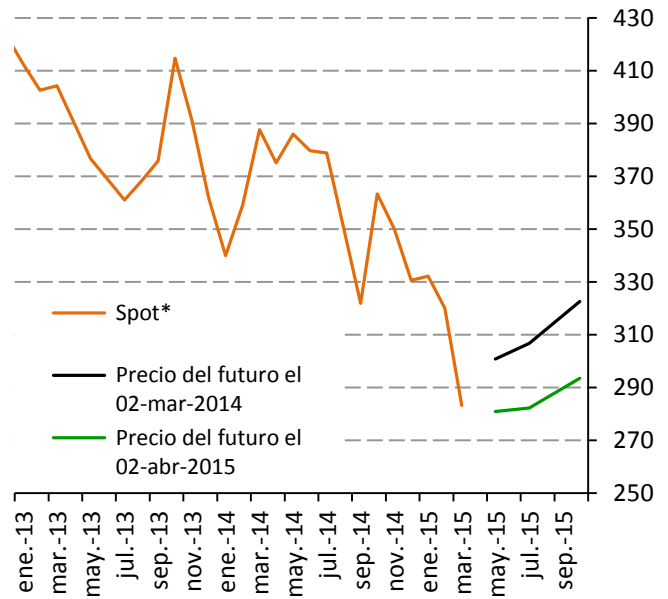
## Azúcar

**Precio del azúcar contrato 11, 2013-2015**  
(Dólares por tonelada)



Fuente: Reuters.

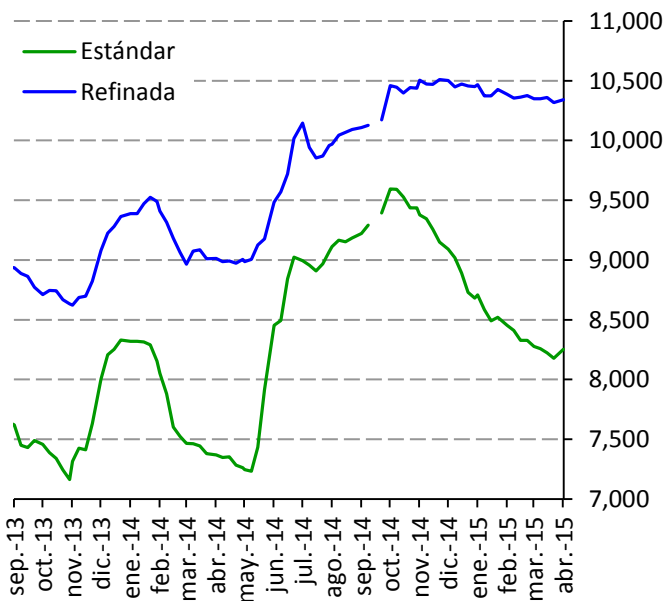
**Precio spot y futuros, azúcar contrato 11, 2012-2015**  
(Dólares por tonelada)



Fuente: Reuters.

\*Precio promedio mensual.

**Precio del azúcar en México, 2013-2015\***  
(Pesos por tonelada)



Fuente: SNIIM-SE.

\* Precio promedio en centrales de abasto.

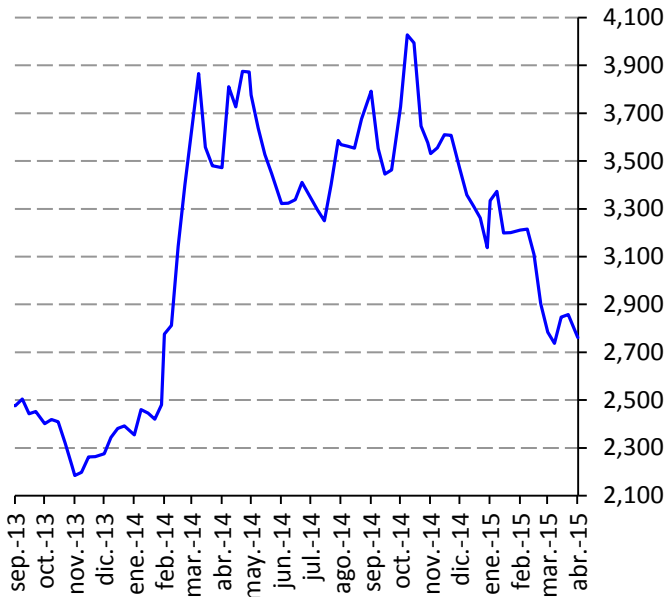
# Reporte semanal de precios

Semana del 30 de marzo al 03 de abril de 2015



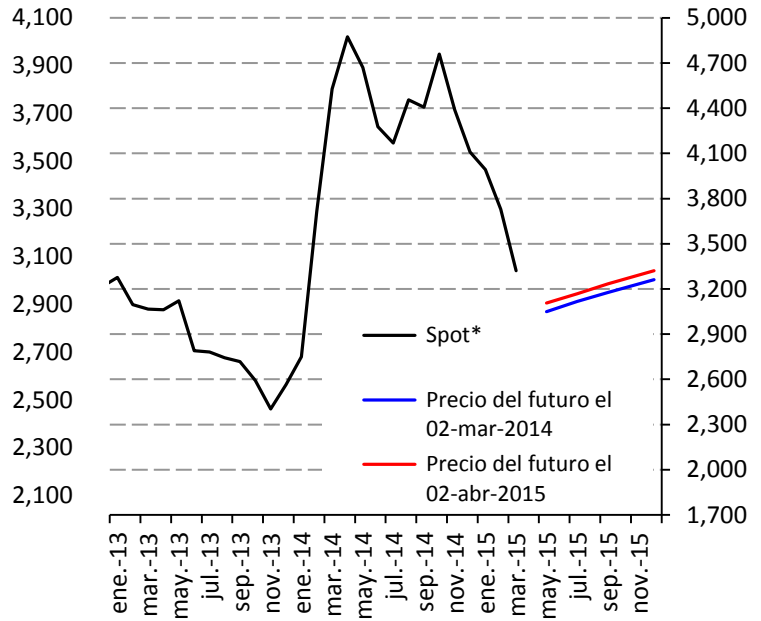
## Café y cacao

**Precio del café ICO, 2013-2015**  
(Dólares por tonelada)



Fuente: Reuters.

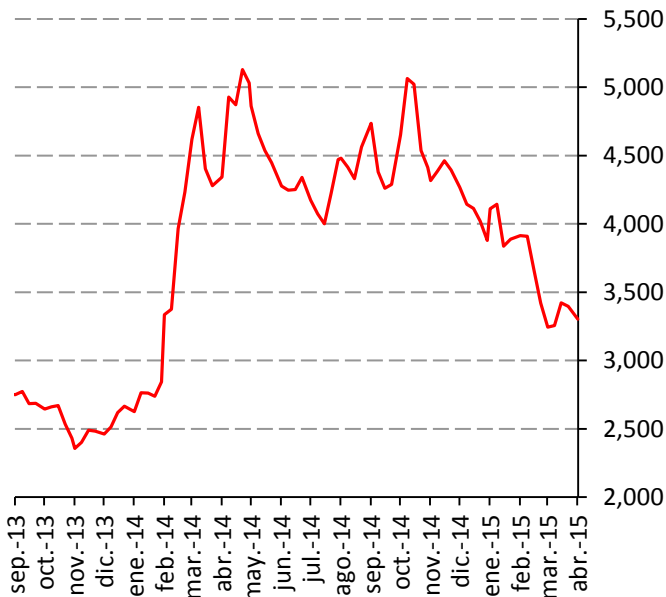
**Precio spot y futuros del café arábica mexicano en Nueva York, 2013-2015**



Fuente: Reuters.

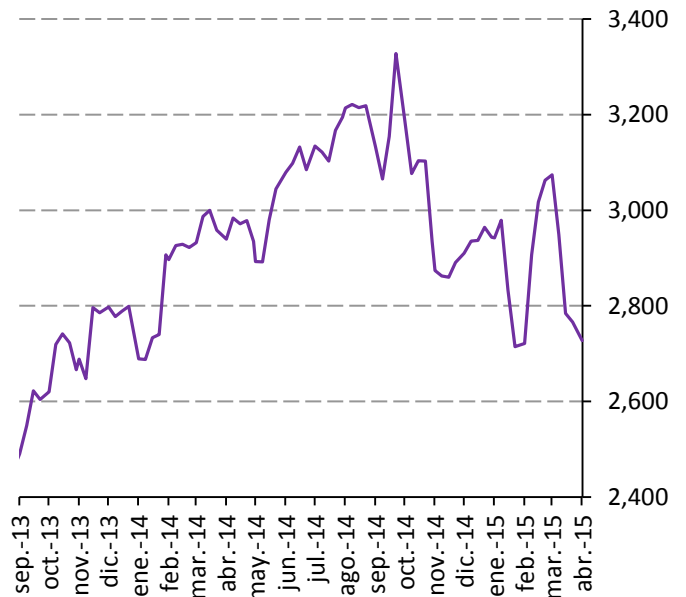
\* Precio promedio mensual.

**Precio del café arábica mexicano en NY, 2013-2015**  
(Dólares por tonelada)



Fuente: Reuters.

**Precio internacional del cacao, 2013-2015**  
(Dólares por tonelada)



Fuente: Reuters.



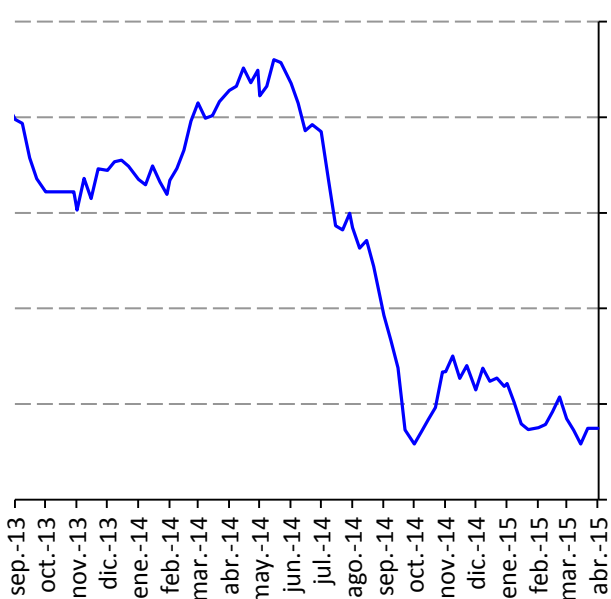
# Reporte semanal de precios

Semana del 30 de marzo al 03 de abril de 2015



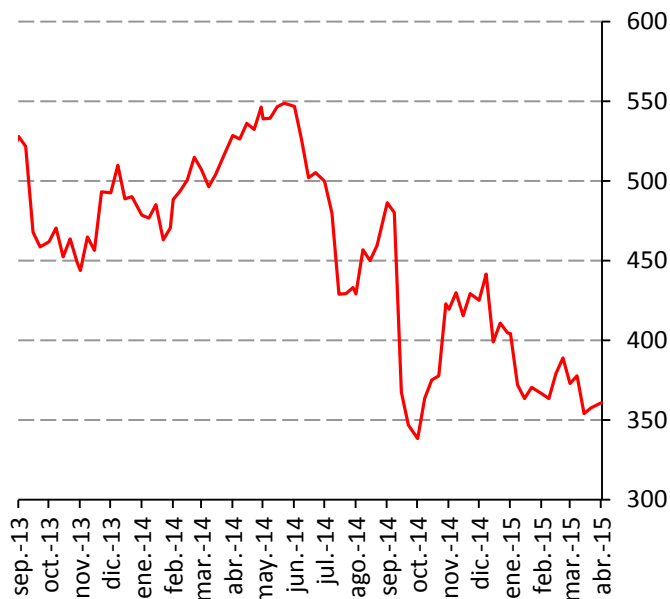
## Soya y pasta de soya

**Precio de la soya grano en EEUU, 2013-2015**  
(Dólares por tonelada)



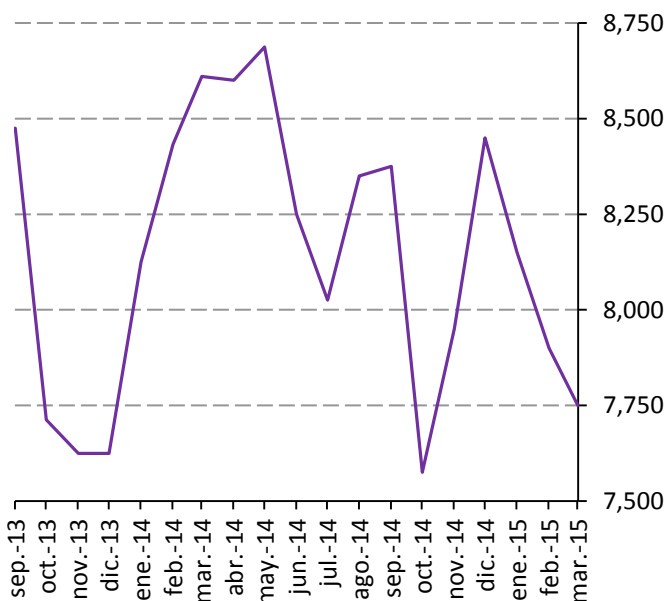
Fuente: Reuters.

**Precio de la pasta de soya en EEUU, 2013-2015**  
(Dólares por tonelada)



Fuente: Reuters.

**Precio de la pasta de soya en México, 2013-2014\***  
(Pesos por tonelada)



Fuente: SNIIM-SE.

\* Precio promedio en centros de distribución.

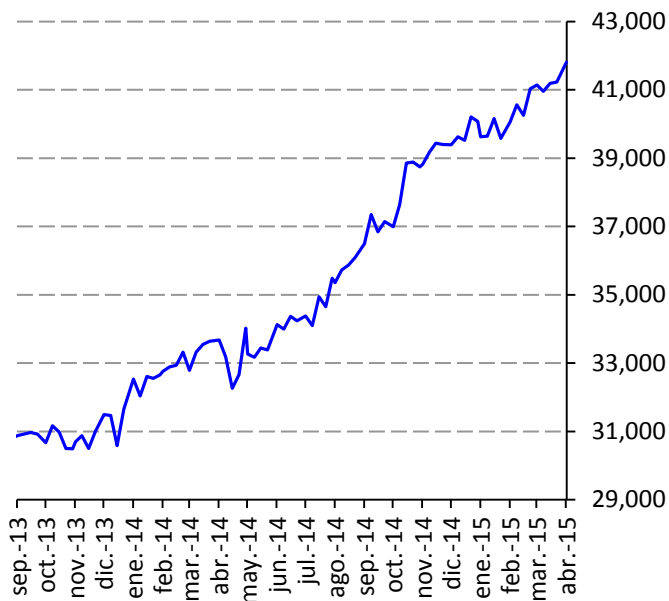
# Reporte semanal de precios

Semana del 30 de marzo al 03 de abril de 2015



## Ganado en pie

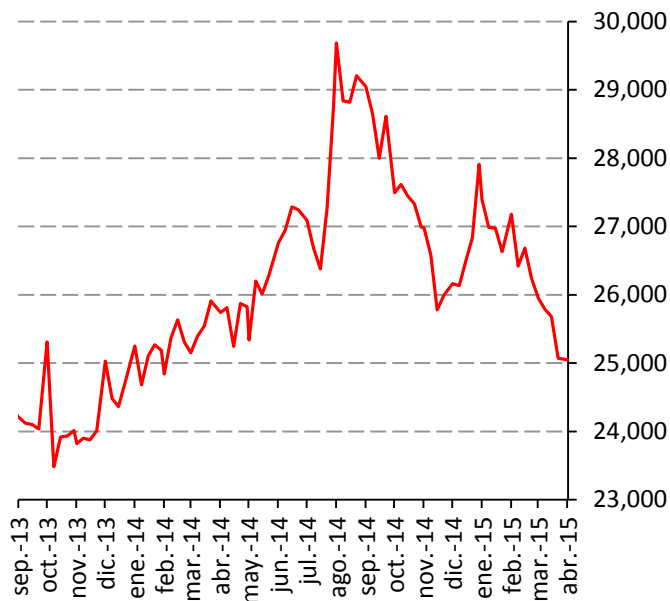
**Precio del novillo en pie en México, 2013-2015\***  
(Pesos por tonelada)



Fuente: SNIIM-SE.

\* Precio al productor, en rastros, de novillo finalizado.

**Precio del cerdo en pie en México, 2013-2015\***  
(Pesos por tonelada)

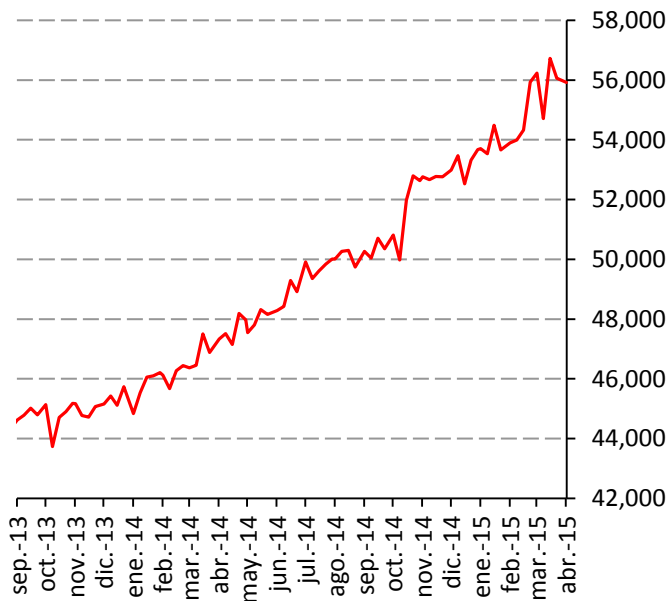


Fuente: SNIIM-SE.

\* Precio al productor, en rastros, de cerdo finalizado.

## Carne en canal

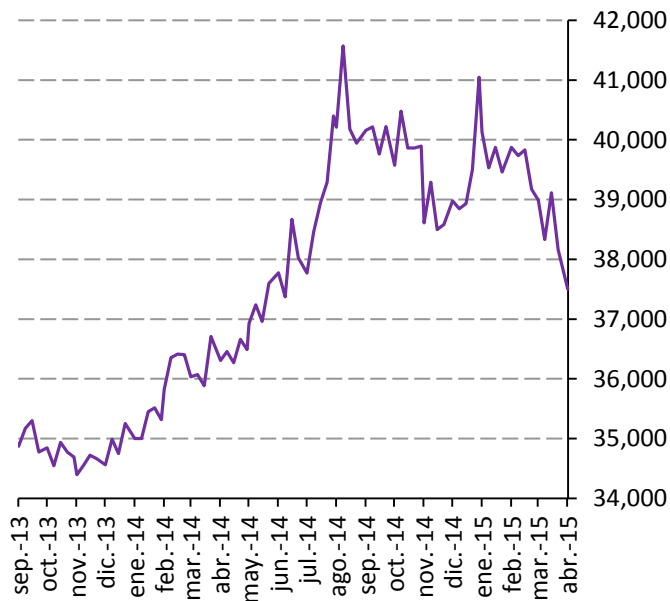
**Precio de la carne de bovino en México, 2013- 2015\***  
(Pesos por tonelada)



Fuente: SNIIM-SE.

\* Precio promedio en rastros.

**Precio de la carne de cerdo en México, 2013-2015\***  
(Pesos por tonelada)



Fuente: SNIIM-SE.

\* Precio promedio en rastros.

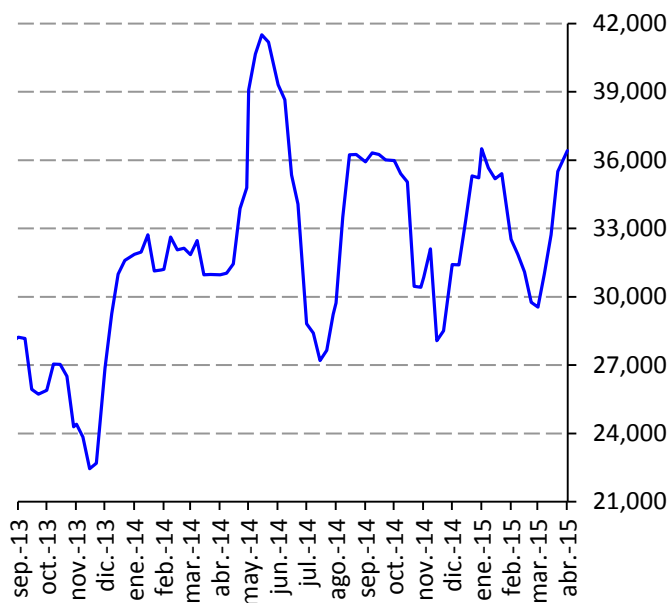
# Reporte semanal de precios

Semana del 30 de marzo al 03 de abril de 2015



## Pollo, huevo y leche

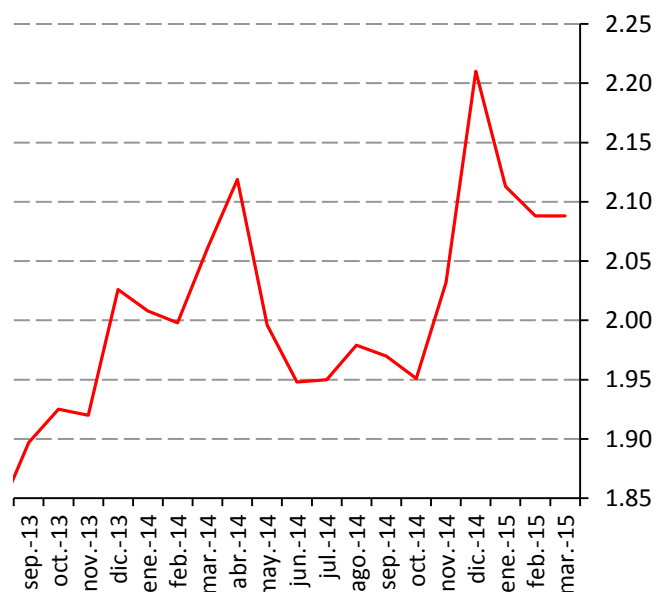
**Precio del pollo entero en México, 2013-2015\***  
(Pesos por tonelada)



Fuente: SNIIM-SE.

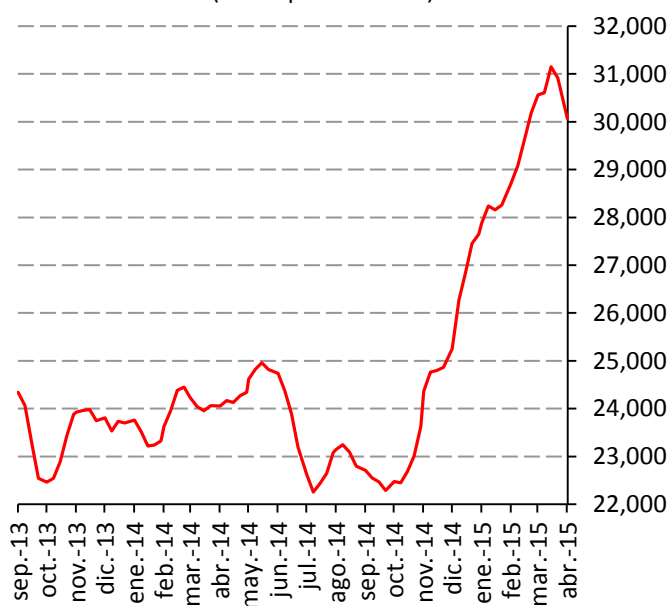
\*Precio en centros de distríción.

**Precio del huevo 'Grado A' en EE.UU., 2013-2014**  
(Dólares por docena)



Fuente: Bloomberg.

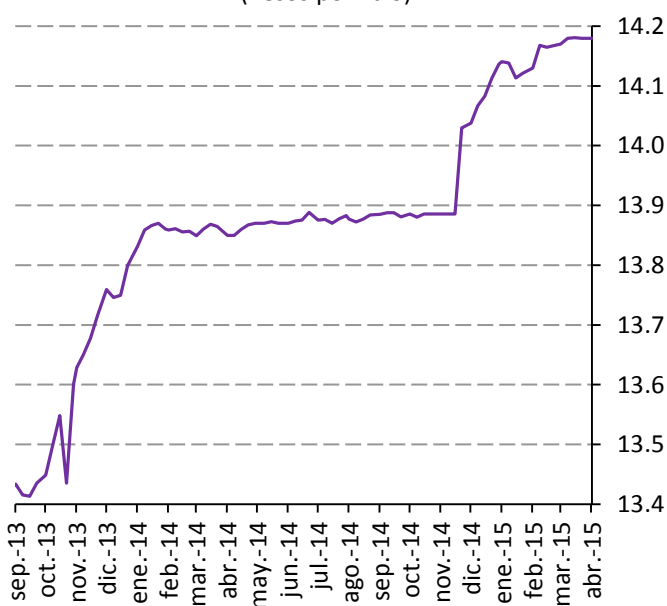
**Precio del huevo blanco en México, 2013-2015\***  
(Pesos por tonelada)



Fuente: SNIIM-SE.

\* Precio promedio en centros de distribución.

**Precio de la leche pasteurizada en México, 2013-2015\***  
(Pesos por litro)



Fuente: SNIIM-SE.

\*Precio promedio en tiendas y autoservicios.