

Reporte semanal de precios

Semana del 09 al 13 de marzo de 2015



| Producto | Mercado | Precio promedio semanal | Variación | | | Precio máximo Últimas 52 semanas | Precio mínimo |
|----------------------|---|-------------------------|-----------------|--------------|--------------|-------------------------------------|---------------|
| | | | Semana anterior | Mes anterior | Año anterior | | |
| Maíz | EE. UU.: Maíz amarillo ^{1/} | 173.7 | ↑ 0.6% | → 0.0% | ↓ -22.2% | 223.7 | 153.3 |
| | México: Maíz blanco ^{2/} | 4,831.3 | ↓ -0.1% | ↑ 0.7% | ↓ -1.7% | 5,092.7 | 4,717.2 |
| | ** México: Maíz amarillo ^{2/} | 3,771.7 | NA | ↑ 10.0% | ↓ -7.4% | 3,957.5 | 3,342.5 |
| Trigo | EE. UU.: Rojo duro de invierno ^{1/} | 246.0 | ↑ 1.7% | ↓ -2.4% | ↓ -23.7% | 354.1 | 241.7 |
| | EE. UU.: Rojo suave de invierno ^{1/} | 215.2 | ↑ 0.9% | ↓ -2.8% | ↓ -24.0% | 295.7 | 194.1 |
| | ** México: Trigo grano ^{2/} | 4,825.0 | NA | ↑ 0.9% | ↓ -7.5% | 5,016.7 | 4,441.7 |
| Sorgo | EE. UU.: Sorgo grano ^{1/} | 163.9 | ↑ 0.3% | ↓ -1.1% | ↓ -17.7% | 200.1 | 148.3 |
| | ** México: Sorgo grano ^{2/} | 3,219.4 | NA | ↑ 9.2% | ↓ -5.4% | 3,416.2 | 2,471.9 |
| Arroz | EE. UU.: Arroz 'rough rice' ^{1/} | 229.3 | ↑ 0.1% | ↑ 0.2% | ↓ -31.3% | 345.8 | 228.9 |
| | México: Arroz tipo Morelos ^{2/} | 13,145.5 | ↓ -0.7% | ↑ 0.4% | ↓ -2.6% | 13,265.0 | 12,298.8 |
| Frijol | EE. UU.: Frijol pinto ^{1/} | 507.2 | → 0.0% | → 0.0% | ↓ -28.1% | 705.9 | 506.1 |
| | México: Frijol pinto ^{2/} | 13,145.5 | ↓ -0.6% | ↑ 0.4% | ↑ 4.9% | 13,519.7 | 12,422.4 |
| | México: Frijol peruano ^{2/} | 21,583.2 | ↑ 0.6% | ↑ 3.6% | ↓ -1.6% | 21,583.2 | 17,004.7 |
| | México: Frijol negro ^{2/} | 17,338.3 | ↓ -0.6% | ↓ -0.4% | ↑ 5.0% | 17,449.3 | 15,687.0 |
| | México: Frijol flor de mayo ^{2/} | 14,524.1 | ↓ -0.1% | ↑ 1.0% | ↑ 1.0% | 14,538.3 | 13,342.9 |
| Azúcar | EE. UU.: Azúcar contrato # 11 ^{1/} | 288.1 | ↓ -2.9% | ↓ -11.9% | ↓ -26.6% | 394.5 | 288.1 |
| | México: Azúcar estándar ^{2/} | 8,259.6 | ↓ -0.2% | ↓ -1.8% | ↑ 10.7% | 9,594.4 | 7,233.7 |
| | México: Azúcar refinada ^{2/} | 10,350.4 | → 0.0% | → 0.0% | ↑ 14.1% | 10,509.6 | 8,972.0 |
| Café y cacao | Mundial: ICO Composite ^{1/} | 2,737.5 | ↓ -1.7% | ↓ -14.8% | ↓ -29.2% | 4,027.5 | 2,737.5 |
| | México: Arábica mexicano ^{1/} | 3,255.3 | ↑ 0.3% | ↓ -16.7% | ↓ -32.9% | 5,130.8 | 3,245.0 |
| | Mundial: Cacao ^{1/} | 2,948.6 | ↓ -4.1% | ↑ 1.4% | ↓ -1.3% | 3,328.0 | 2,714.8 |
| Soya y pasta de soya | EE. UU.: Soya grano | 386.3 | ↓ -1.6% | ↓ -0.8% | ↓ -29.7% | 580.1 | 379.1 |
| | EE. UU.: Pasta de soya ^{1/} | 377.7 | ↑ 1.3% | ↑ 3.9% | ↓ -23.9% | 548.8 | 338.3 |
| | ** México: Pasta de soya ^{2/} | 7,900.0 | NA | ↓ -3.6% | ↑ 0.3% | 8,687.5 | 7,575.0 |
| Ganado en pie | México: Novillo en pie ^{2/} | 40,955.5 | ↓ -0.4% | ↑ 1.0% | ↑ 22.9% | 41,140.3 | 32,259.7 |
| | México: Porcino en pie ^{2/} | 25,791.6 | ↓ -0.6% | ↓ -2.4% | ↑ 1.6% | 29,686.1 | 25,245.0 |
| Carnes | México: Carne de bovino ^{2/} | 54,717.1 | ↓ -2.7% | ↑ 1.3% | ↑ 17.8% | 56,235.4 | 46,881.0 |
| | México: Carne de porcino ^{2/} | 38,330.5 | ↓ -1.7% | ↓ -3.5% | ↑ 6.3% | 41,570.0 | 35,882.0 |
| | México: Pollo entero ^{2/} | 31,011.1 | ↑ 4.9% | ↓ -2.7% | ↓ -4.5% | 41,515.1 | 27,194.7 |
| Huevo y leche | ** EE. UU.: Huevo grado A ^{3/} | 2.11 | NA | ↓ -4.4% | ↑ 5.2% | 2.21 | 1.95 |
| | México: Huevo blanco ^{2/} | 30,606.2 | ↑ 0.1% | ↑ 5.2% | ↑ 27.3% | 30,606.2 | 22,253.6 |
| | México: Leche entera fluida ^{4/} | 14.18 | ↑ 0.1% | ↑ 0.1% | ↑ 2.3% | 14.18 | 13.85 |

Los precios internacionales son contratos internacionales de referencia. Los precios en México son precios en centrales de abasto del país.

Los precios de ganado bovino en pie se refieren a precios al productor, en rastros, de novillo finalizado.

Los precios de ganado porcino en pie se refieren a precios al productor, en rastros, de cerdo finalizado.

1/ Dólares por tonelada - 2/ Pesos por tonelada - 3/ Dólares por docena - 4/ Pesos por litro (pasteurizada en tiendas)

** El precio de estos productos se refiere al precio promedio del mes de febrero de 2015. Precios de salida en centros de distribución al mayoreo.

FUENTES: BLOOMBERG, REUTERS, SNIIM-SE, USDA.

Reporte semanal de precios

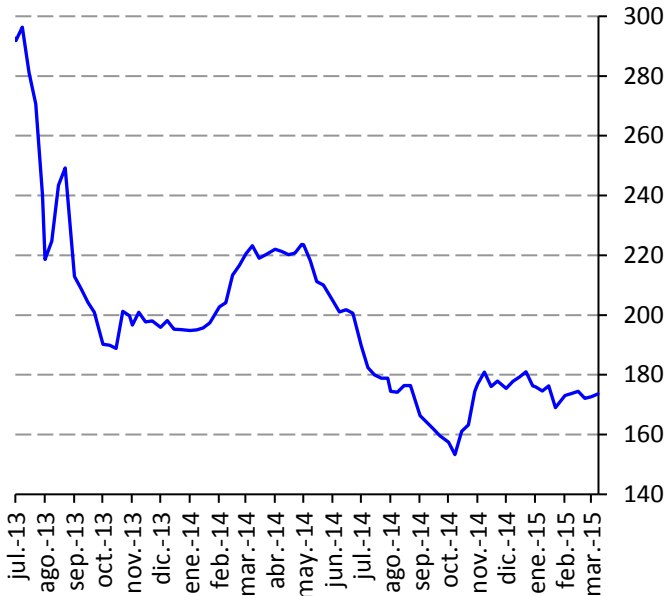
Semana del 09 al 13 de marzo de 2015



Maíz

Precio del maíz amarillo #2 en el Golfo, 2013-2015

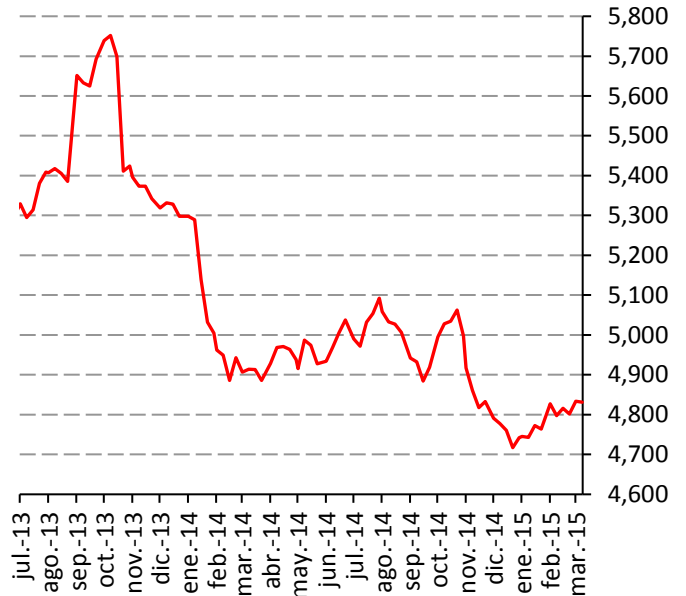
Dólares por tonelada



Fuente: Reuters.

Precio del maíz blanco en México, 2013-2015*

Pesos por tonelada

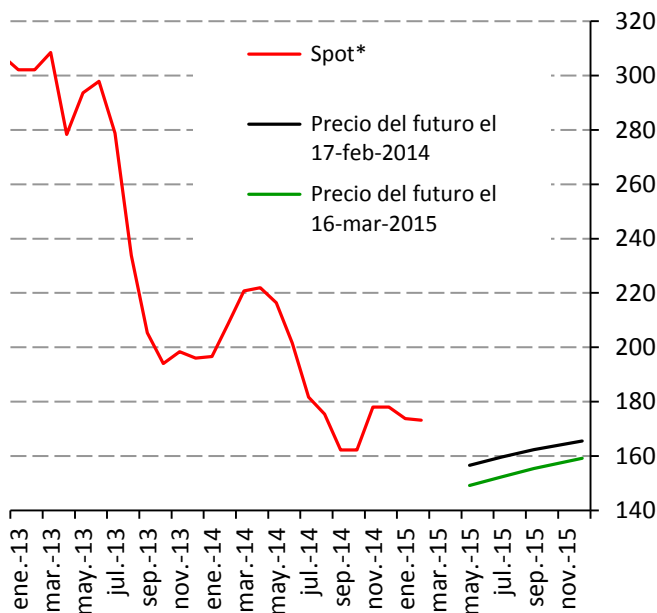


Fuente: SNIIM-SE.

* Precio promedio en centrales de abasto.

Precio spot y futuros del maíz amarillo, 2013-2015

Dólares por tonelada

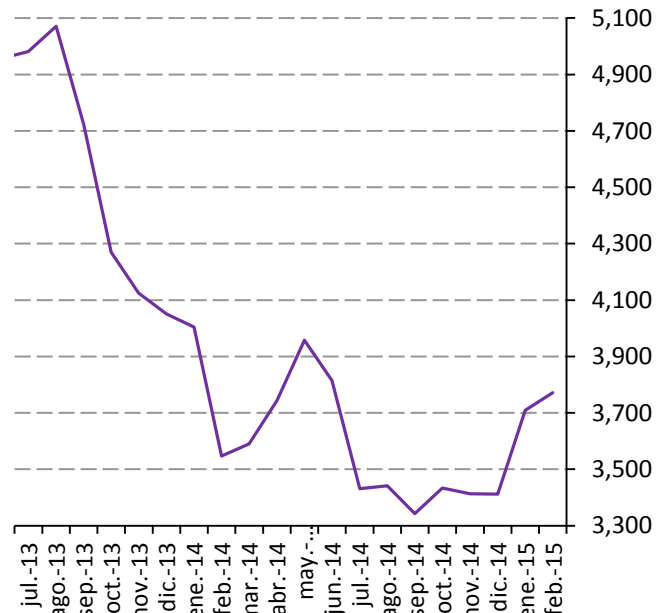


Fuente: Reuters.

*Precio promedio mensual.

Precio del maíz amarillo en México, 2013- 2014*

Pesos por tonelada



Fuente: SNIIM-SE.

* Precio promedio en centros de distribución.

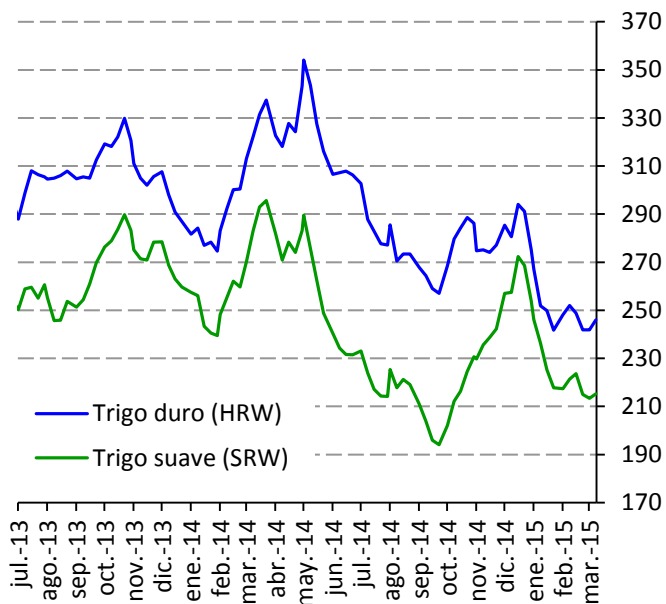
Reporte semanal de precios

Semana del 09 al 13 de marzo de 2015



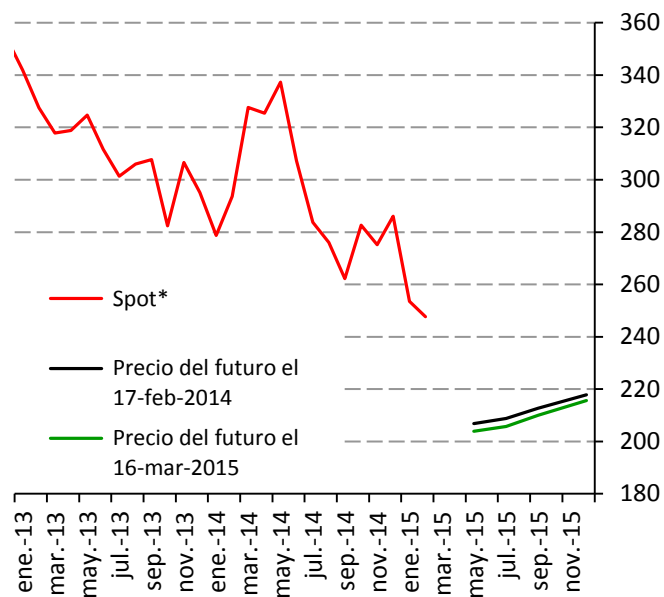
Trigo

Precio del trigo en EE.UU., 2013-2015
Dólares por tonelada



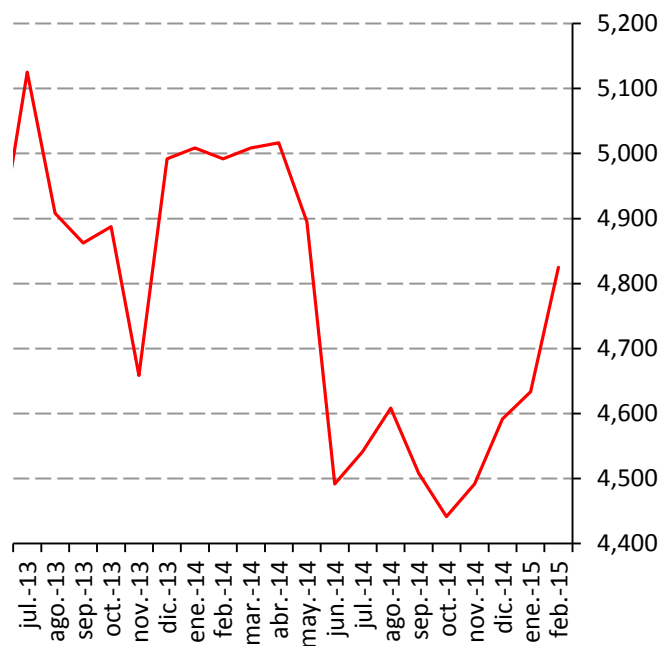
Fuente: Reuters.

Precio spot y futuros del trigo HRW, 2013-2015
Dólares por tonelada



Fuente: Reuters.

Precio del trigo en México, 2013- 2014*
Pesos por tonelada



Fuente: SNIIM-SE.

* Precio promedio en centros de distribución.

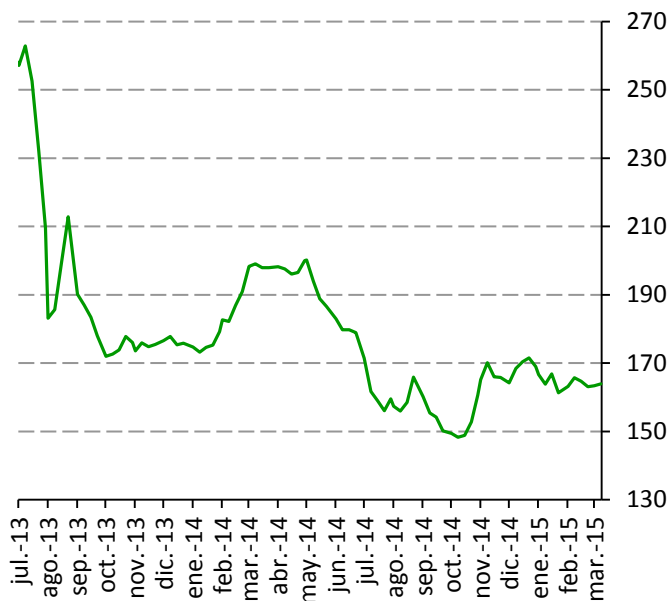
Reporte semanal de precios

Semana del 09 al 13 de marzo de 2015



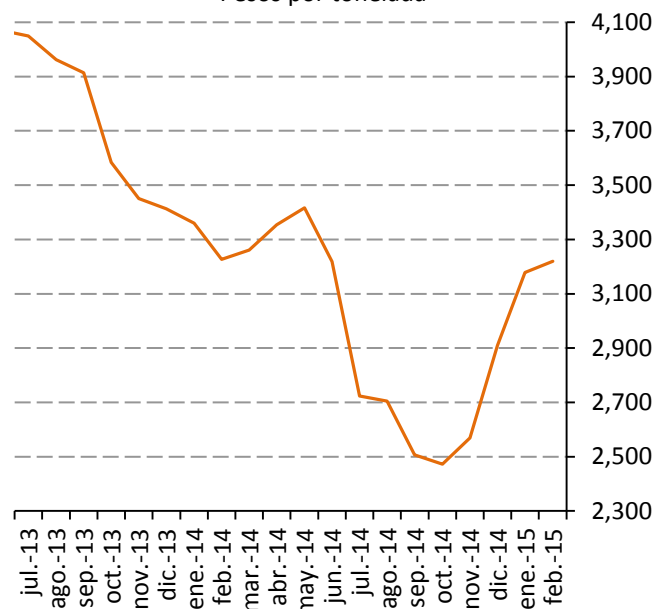
Sorgo

Precio del sorgo en EE.UU., 2013-2015
Dólares por tonelada



Fuente: Reuters.

Precio del sorgo en México, 2013-2014*
Pesos por tonelada

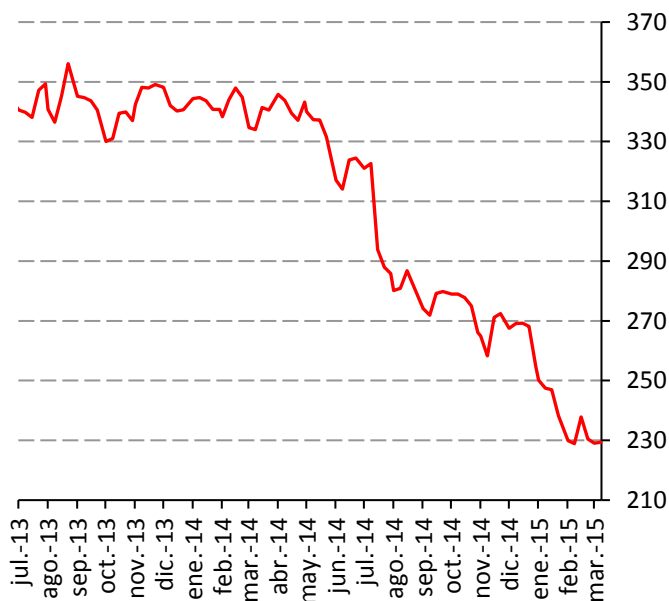


Fuente: SNIIM-SE.

* Precio promedio en centros de distribución.

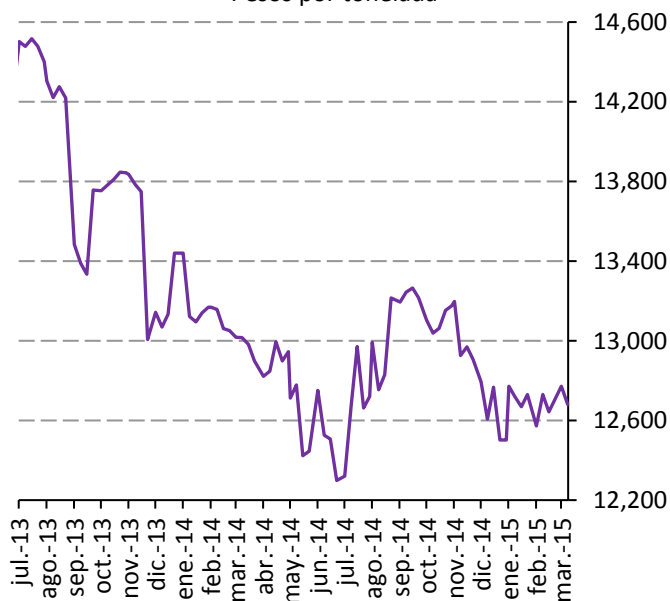
Arroz

Precio del arroz en EE.UU., 2013-2015
Dólares por tonelada



Fuente: Reuters.

Precio del arroz pulido tipo Morelos en México, 2013-2015*
Pesos por tonelada



Fuente: SNIIM-SE.

* Precio promedio en centrales de abasto.

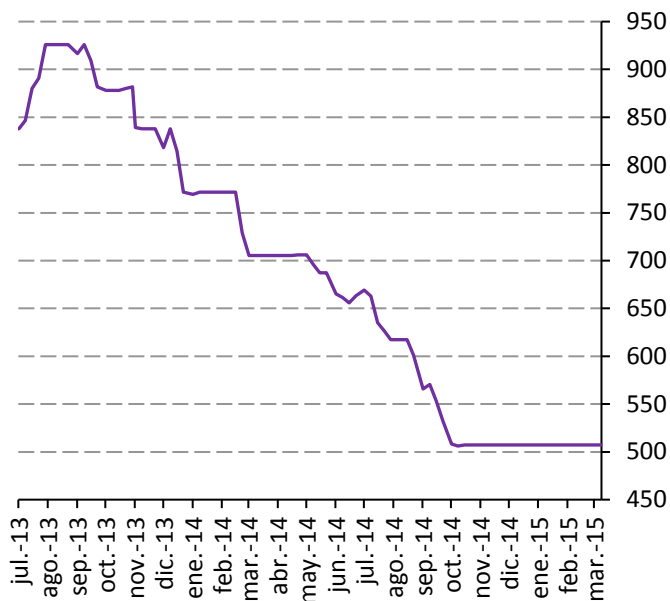
Reporte semanal de precios

Semana del 09 al 13 de marzo de 2015



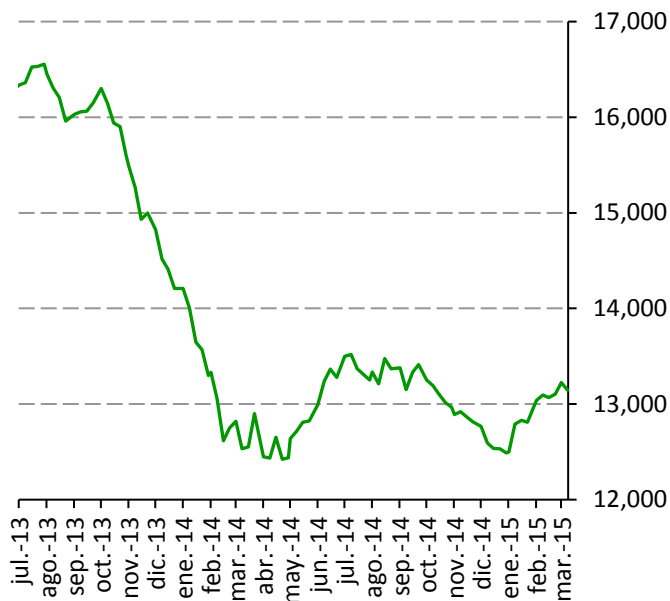
Frijol

Precio del frijol pinto en EE.UU., 2013-2015*
Dólares por tonelada



Fuente: Reuters.

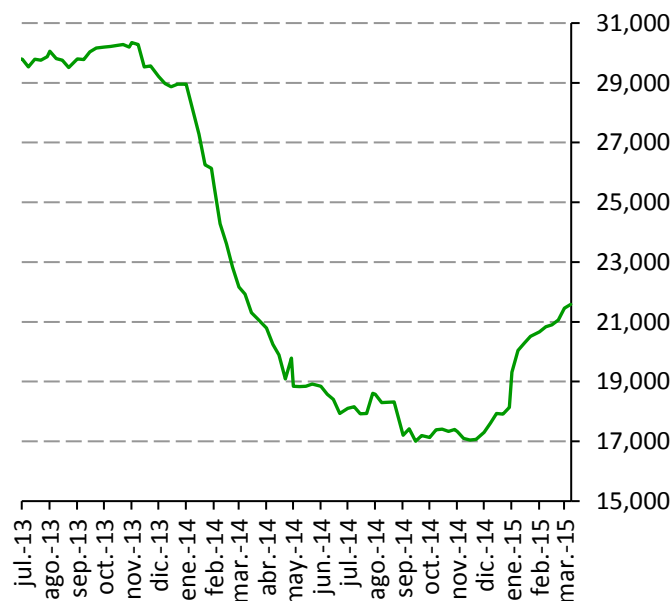
Precio del frijol pinto en México, 2013-2015*
Pesos por tonelada



Fuente: SNIIM-SE.

* Precio promedio en centrales de abasto.

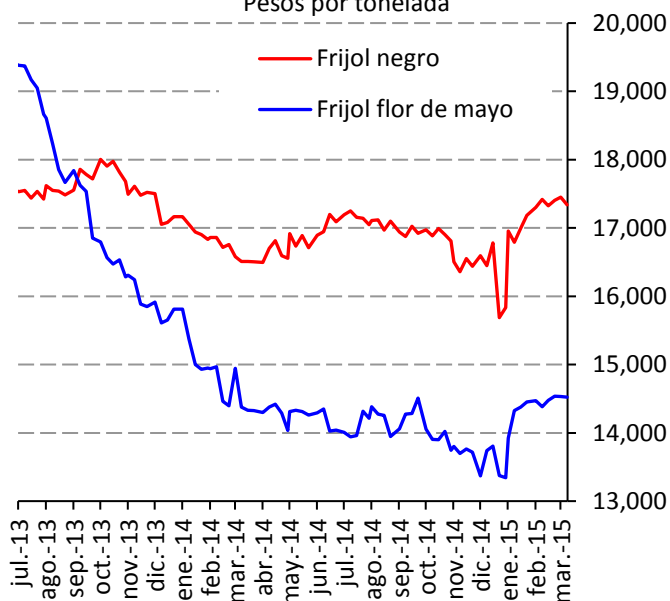
Precio del frijol peruano en México, 2013-2015*
Pesos por tonelada



Fuente: SNIIM-SE.

* Precio promedio en centrales de abasto.

Precio del frijol negro y flor de mayo en México, 2013-2015*
Pesos por tonelada



Fuente: SNIIM-SE.

* Precio promedio en centrales de abasto.

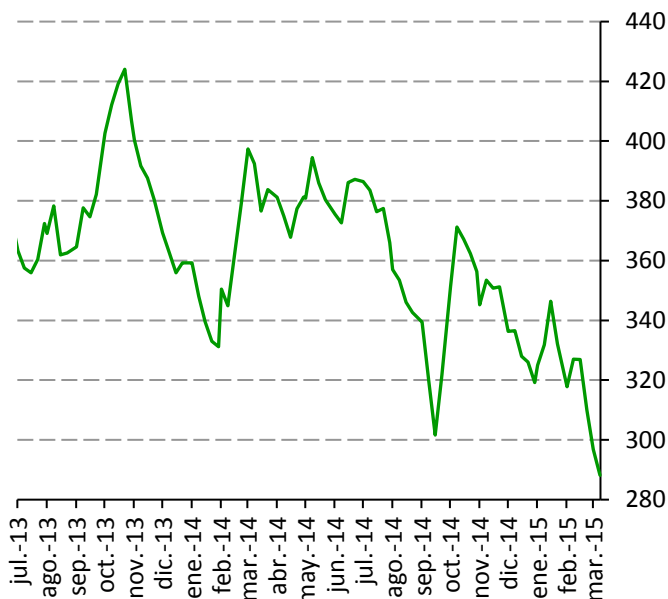
Reporte semanal de precios

Semana del 09 al 13 de marzo de 2015



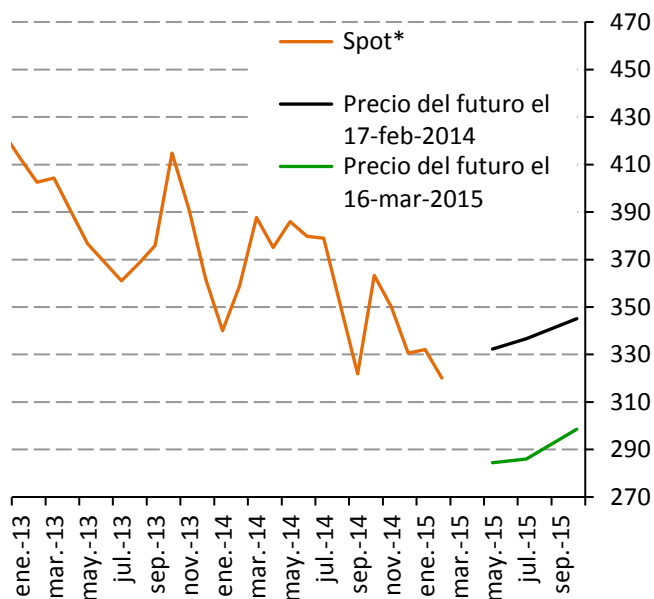
Azúcar

Precio del azúcar contrato 11, 2013-2015
Dólares por tonelada



Fuente: Reuters.

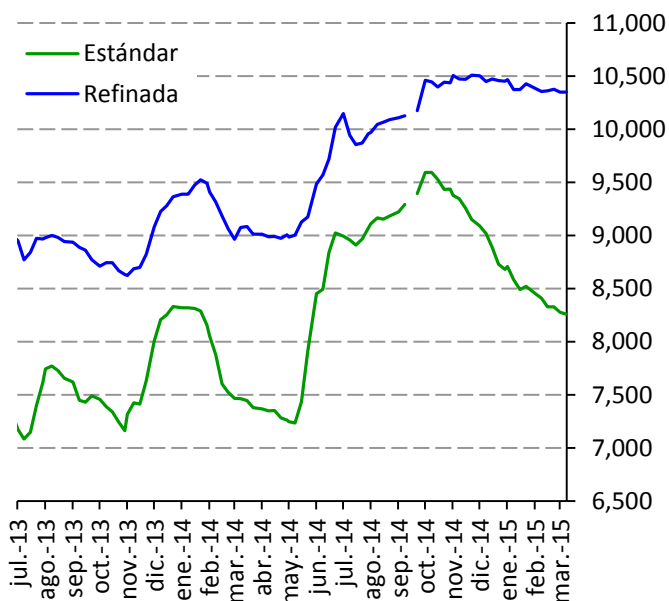
Precio spot y futuros, azúcar contrato 11, 2012-2015
Dólares por tonelada



Fuente: Reuters.

*Precio promedio mensual.

Precio del azúcar en México, 2013-2015*
Pesos por tonelada



Fuente: SNIIM-SE.

* Precio promedio en centrales de abasto.

Reporte semanal de precios

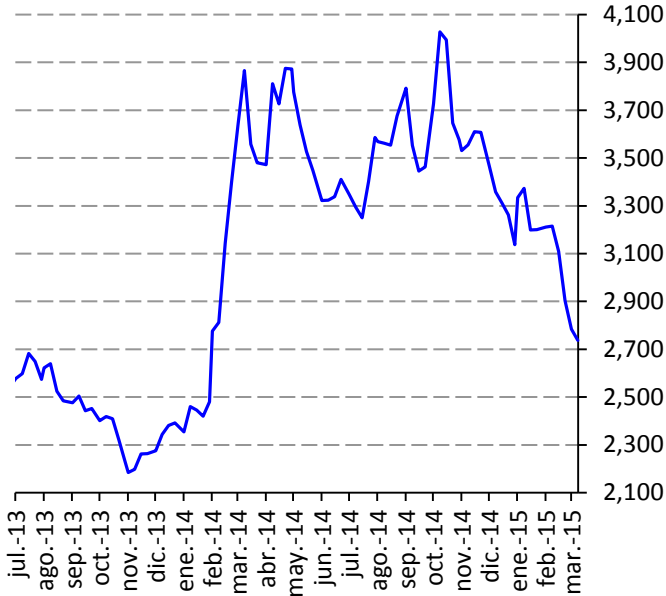
Semana del 09 al 13 de marzo de 2015



Café y cacao

Precio del café ICO, 2013-2015

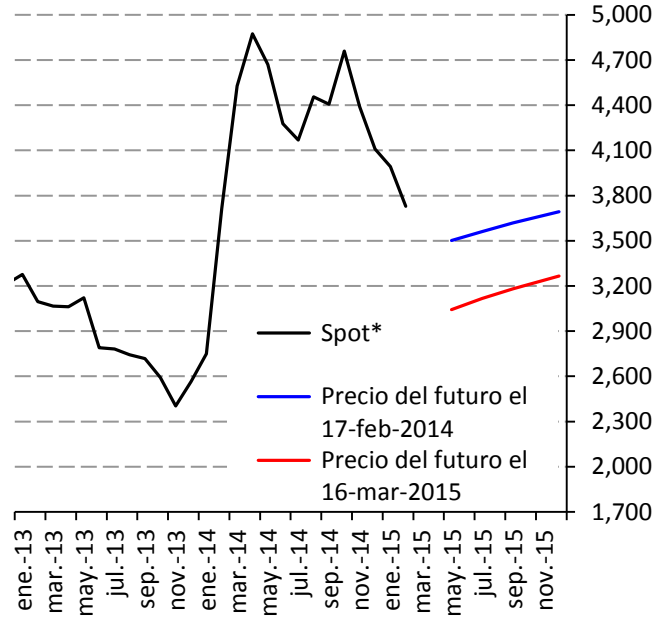
Dólares por tonelada



Fuente: Reuters.

Precio spot y futuros del café arábica mexicano en Nueva York, 2013-2015

Dólares por tonelada

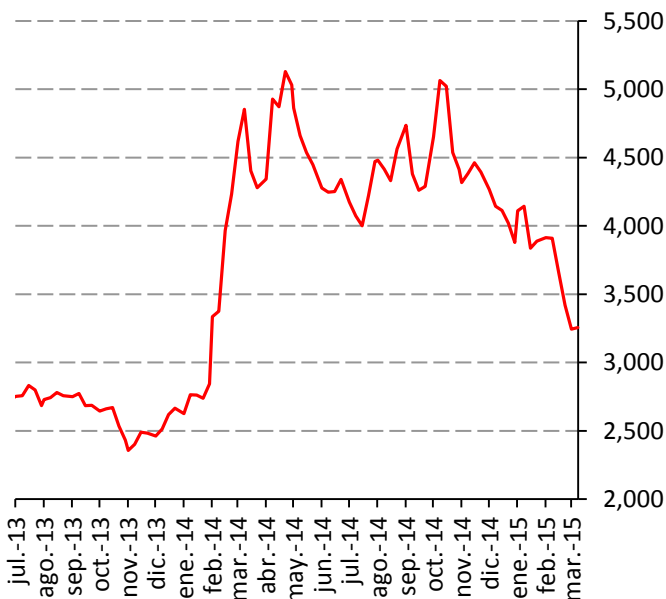


Fuente: Reuters.

* Precio promedio mensual.

Precio del café arábica mexicano en NY, 2013-2015

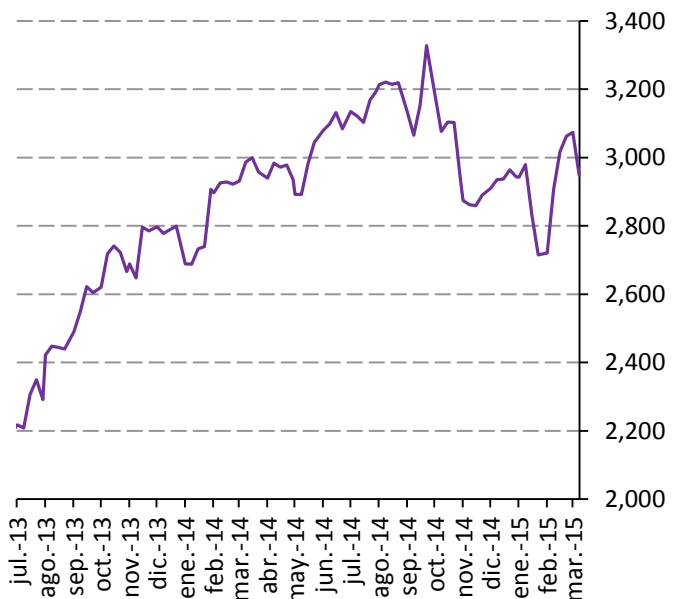
Dólares por tonelada



Fuente: Reuters.

Precio internacional del cacao, 2013-2015

Dólares por tonelada



Fuente: Reuters.

Reporte semanal de precios

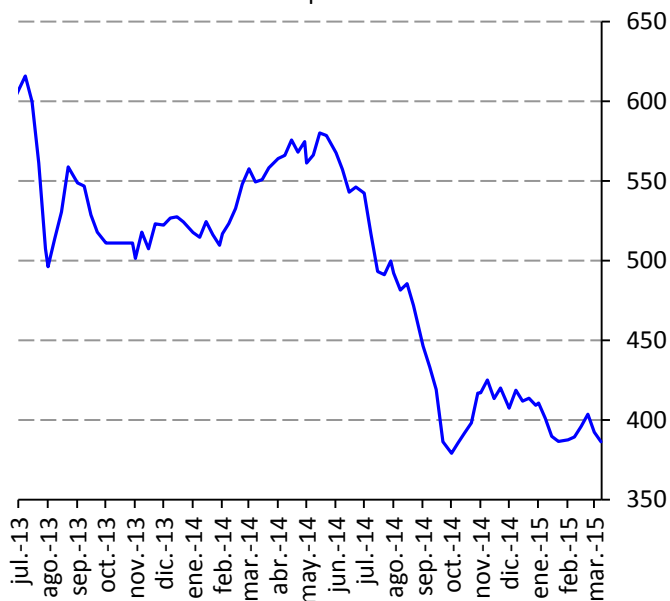
Semana del 09 al 13 de marzo de 2015



Soya y pasta de soya

Precio de la soya grano en EEUU, 2013-2015

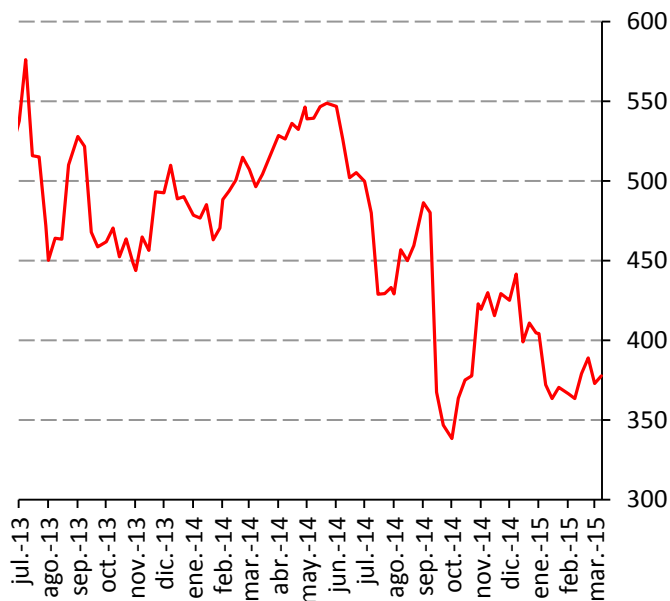
Dólares por tonelada



Fuente: Reuters.

Precio de la pasta de soya en EEUU, 2013-2015

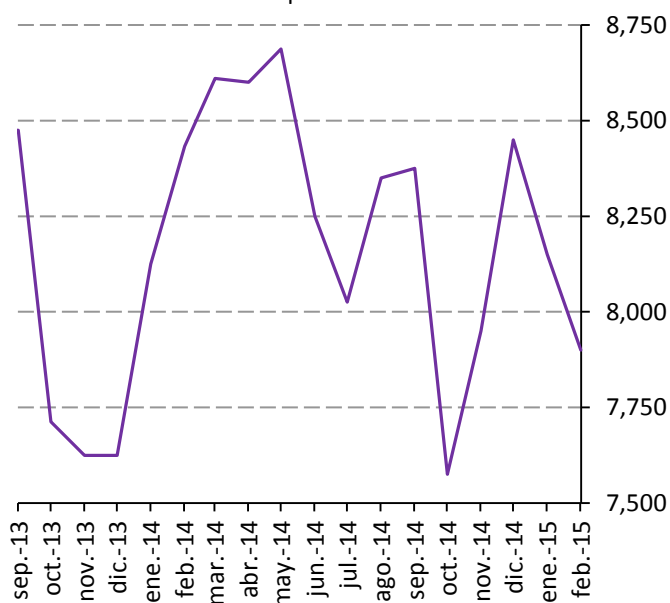
Dólares por tonelada



Fuente: Reuters.

Precio de la pasta de soya en México, 2013-2014*

Pesos por tonelada



Fuente: SNIIM-SE.

* Precio promedio en centros de distribución.

Reporte semanal de precios

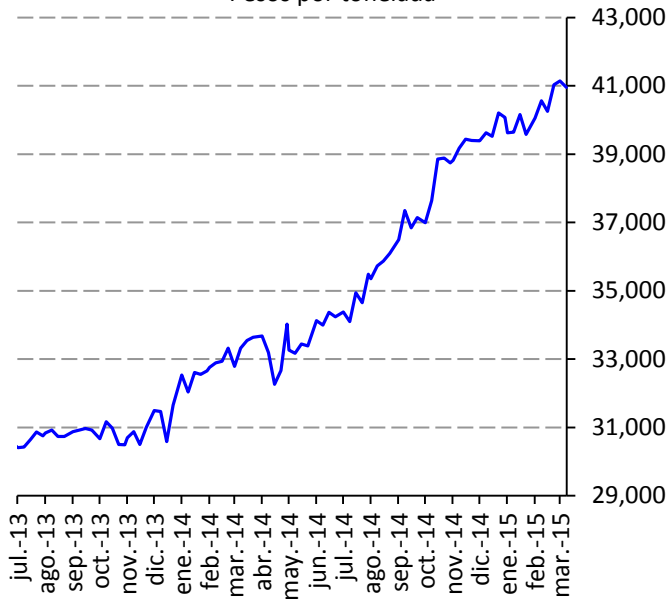
Semana del 09 al 13 de marzo de 2015



Ganado en pie

Precio del novillo en pie en México, 2013-2015*

Pesos por tonelada

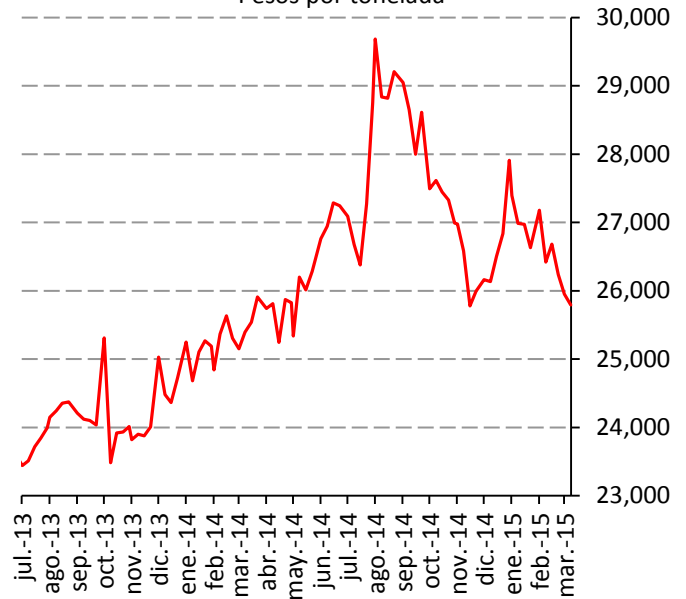


Fuente: SNIIM-SE.

* Precio al productor, en rastros, de novillo finalizado.

Precio del cerdo en pie en México, 2013-2015*

Pesos por tonelada



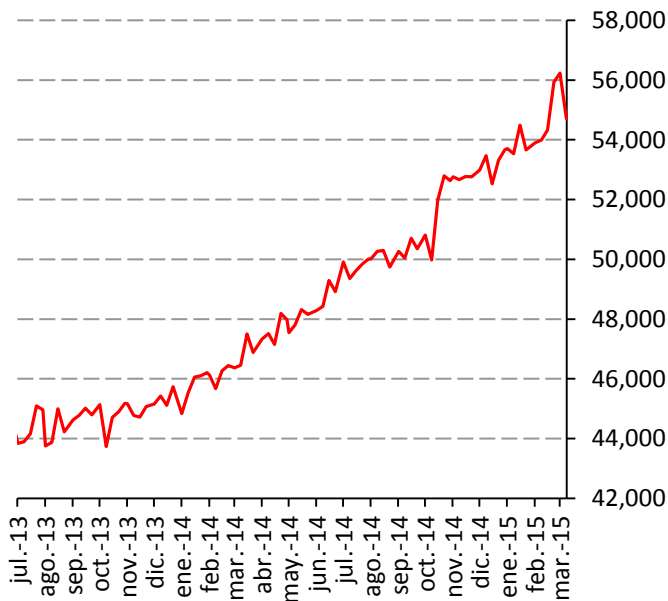
Fuente: SNIIM-SE.

* Precio al productor, en rastros, de cerdo finalizado.

Carne en canal

Precio de la carne de bovino en México, 2013-2015*

Pesos por tonelada

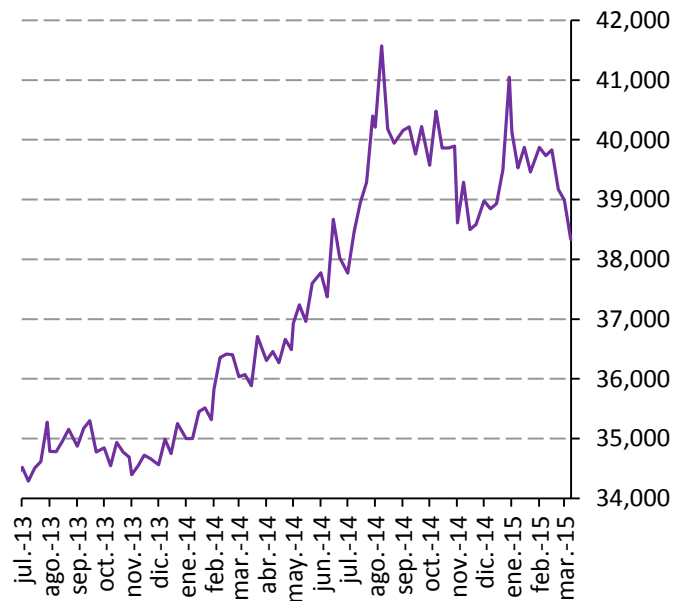


Fuente: SNIIM-SE.

* Precio promedio en rastros.

Precio de la carne de cerdo en México, 2013-2015*

Pesos por tonelada



Fuente: SNIIM-SE.

* Precio promedio en rastros.

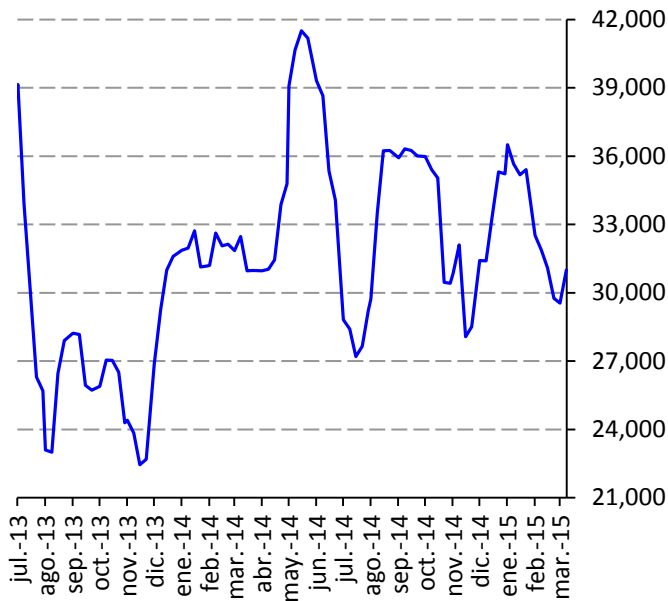
Reporte semanal de precios

Semana del 09 al 13 de marzo de 2015



Pollo, huevo y leche

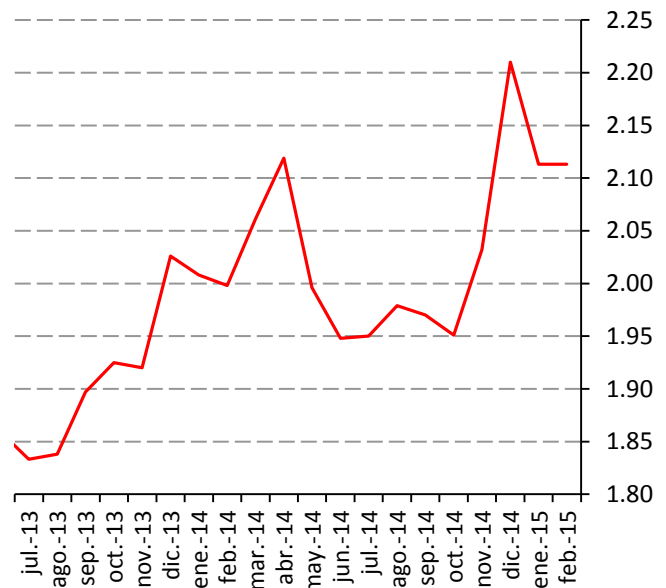
Precio del pollo entero en México, 2013-2015*
Pesos por tonelada



Fuente: SNIIM-SE.

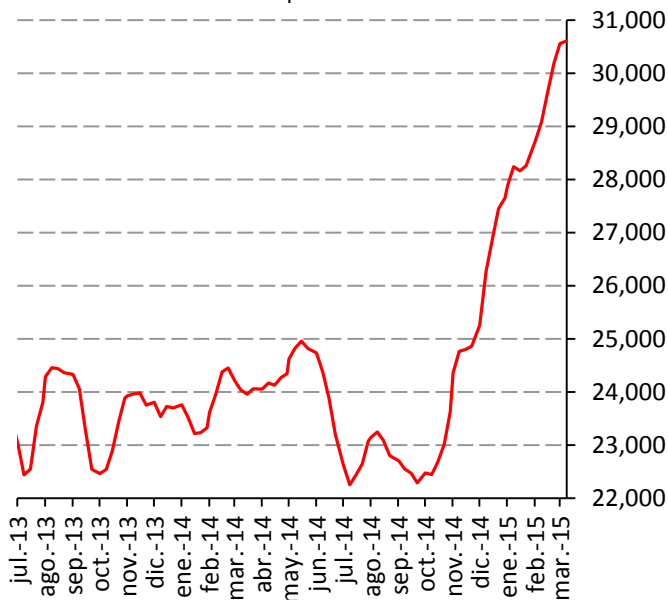
*Precio en centros de distribución.

Precio del huevo 'Grado A' en EE.UU., 2013-2014
Dólares por docena



Fuente: Bloomberg.

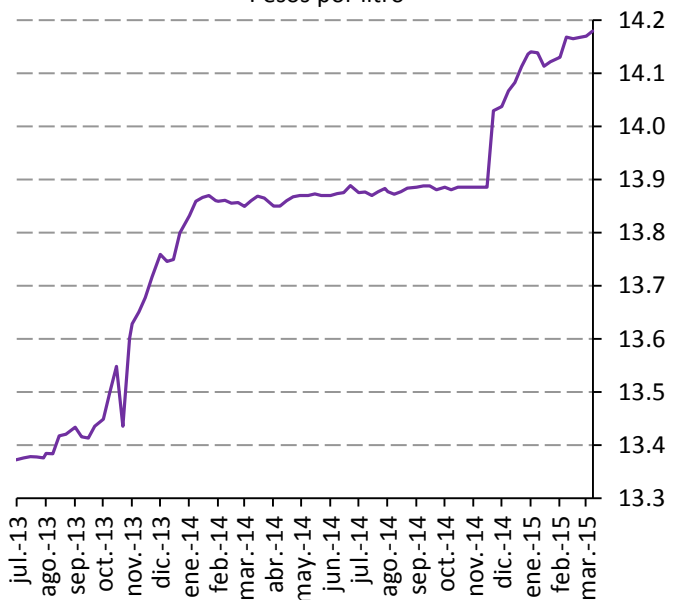
Precio del huevo blanco en México, 2013-2015*
Pesos por tonelada



Fuente: SNIIM-SE.

* Precio promedio en centros de distribución.

Precio de la leche pasteurizada en México, 2013-2015*
Pesos por litro



Fuente: SNIIM-SE.

*Precio promedio en tiendas y autoservicios.