

# Reporte semanal de precios

Semana del 02 al 06 de marzo de 2015



Producto	Mercado	Precio promedio semanal	Variación			Precio máximo Últimas 52 semanas	Precio mínimo
			Semana anterior	Mes anterior	Año anterior		
Maíz	EE. UU.: Maíz amarillo <sup>1/</sup>	172.6	↑ 0.3%	↓ -0.3%	↓ -21.7%	223.7	153.3
	México: Maíz blanco <sup>2/</sup>	4,833.8	↑ 0.7%	↑ 0.1%	↓ -1.5%	5,092.7	4,717.2
	** México: Maíz amarillo <sup>2/</sup>	3,771.7	NA	↑ 10.0%	↓ -7.4%	3,957.5	3,342.5
Trigo	EE. UU.: Rojo duro de invierno <sup>1/</sup>	241.8	→ 0.0%	↓ -2.5%	↓ -22.7%	354.1	241.7
	EE. UU.: Rojo suave de invierno <sup>1/</sup>	213.3	↓ -0.8%	↓ -1.9%	↓ -21.1%	295.7	194.1
	** México: Trigo grano <sup>2/</sup>	4,825.0	NA	↑ 0.9%	↓ -7.5%	5,016.7	4,441.7
Sorgo	EE. UU.: Sorgo grano <sup>1/</sup>	163.3	↑ 0.1%	↑ 0.1%	↓ -17.6%	200.1	148.3
	** México: Sorgo grano <sup>2/</sup>	3,219.4	NA	↑ 9.2%	↓ -5.4%	3,416.2	2,471.9
Arroz	EE. UU.: Arroz 'rough rice' <sup>1/</sup>	229.1	↓ -0.6%	↓ -0.4%	↓ -31.6%	345.8	228.9
	México: Arroz tipo Morelos <sup>2/</sup>	13,224.4	↓ -0.2%	↑ 1.4%	↓ -2.6%	13,265.0	12,298.8
Frijol	EE. UU.: Frijol pinto <sup>1/</sup>	507.2	→ 0.0%	→ 0.0%	↓ -28.1%	705.9	506.1
	México: Frijol pinto <sup>2/</sup>	13,224.4	↑ 0.9%	↑ 1.4%	↑ 3.1%	13,519.7	12,422.4
	México: Frijol peruano <sup>2/</sup>	21,460.0	↑ 1.9%	↑ 3.9%	↓ -3.2%	21,926.7	17,004.7
	México: Frijol negro <sup>2/</sup>	17,449.3	↑ 0.3%	↑ 0.9%	↑ 5.2%	17,449.3	15,687.0
	México: Frijol flor de mayo <sup>2/</sup>	14,534.1	→ 0.0%	↑ 0.4%	↓ -2.8%	14,538.3	13,342.9
Azúcar	EE. UU.: Azúcar estándar # 11 <sup>1/</sup>	296.8	→ 0.0%	↓ -6.6%	↓ -25.3%	394.5	296.8
	México: Azúcar estándar <sup>2/</sup>	8,277.5	→ 0.0%	↓ -2.1%	↑ 10.9%	9,594.4	7,233.7
	México: Azúcar refinada <sup>2/</sup>	10,349.3	↓ -0.3%	↓ -0.3%	↑ 15.5%	10,509.6	8,972.0
Café y cacao	Mundial: ICO Composite <sup>1/</sup>	2,784.1	→ 0.0%	↓ -13.3%	↓ -23.5%	4,027.5	2,784.1
	México: Arábica mexicano <sup>1/</sup>	3,245.0	↓ -5.1%	↓ -17.1%	↓ -29.8%	5,130.8	3,245.0
	Mundial: Cacao <sup>1/</sup>	3,074.2	↑ 0.4%	↑ 13.0%	↑ 4.9%	3,328.0	2,714.8
Soya y pasta de soya	EE. UU.: Soya grano	392.4	↓ -2.8%	↑ 1.2%	↓ -29.6%	580.1	379.1
	EE. UU.: Pasta de soya <sup>1/</sup>	372.9	↓ -4.1%	↑ 1.8%	↓ -26.5%	548.8	338.3
	** México: Pasta de soya <sup>2/</sup>	7,900.0	NA	↓ -3.6%	↑ 0.3%	8,687.5	7,575.0
Ganado en pie	México: Novillo en pie <sup>2/</sup>	41,140.3	↑ 0.3%	↑ 2.7%	↑ 25.5%	41,140.3	32,259.7
	México: Porcino en pie <sup>2/</sup>	25,951.4	↓ -1.1%	↓ -4.5%	↑ 3.2%	29,686.1	25,245.0
Carnes	México: Carne de bovino <sup>2/</sup>	56,235.4	↑ 0.5%	↑ 4.3%	↑ 21.3%	56,235.4	46,456.0
	México: Carne de porcino <sup>2/</sup>	38,992.6	↓ -0.5%	↓ -2.2%	↑ 8.2%	41,570.0	35,882.0
	México: Pollo entero <sup>2/</sup>	29,552.7	↓ -0.7%	↓ -9.1%	↓ -7.2%	41,515.1	27,194.7
Huevo y leche	** EE. UU.: Huevo grado A <sup>3/</sup>	2.11	NA	↓ -4.4%	↑ 5.2%	2.21	1.95
	México: Huevo blanco <sup>2/</sup>	30,561.6	↑ 1.2%	↑ 6.4%	↑ 26.2%	30,561.6	22,253.6
	México: Leche entera fluida <sup>4/</sup>	14.17	→ 0.0%	↑ 0.3%	↑ 2.3%	14.17	13.85

Los precios internacionales son contratos internacionales de referencia. Los precios en México son precios en centrales de abasto del país.

Los precios de ganado bovino en pie se refieren a precios al productor, en rastros, de novillo finalizado.

Los precios de ganado porcino en pie se refieren a precios al productor, en rastros, de cerdo finalizado.

1/ Dólares por tonelada - 2/ Pesos por tonelada - 3/ Dólares por docena - 4/ Pesos por litro (pasteurizada en tiendas)

\*\* El precio de estos productos se refiere al precio promedio del mes de febrero de 2015. Precios de salida en centros de distribución al mayoreo.

FUENTES: BLOOMBERG, REUTERS, SNIIM-SE, USDA.

### **Café arábica**

Durante la semana del 02 al 06 de marzo de 2015, el precio del café arábica en el mercado internacional reportó su nivel más bajo desde la primera semana de febrero de 2014. La cotización del café arábica mexicano en Nueva York se ubicó en un promedio de 3,245 dólares por tonelada (149.2 centavos de dólar por libra). Dicho nivel de precio es 5.1 por ciento menor al precio promedio de la semana previa; a tasa anual representa una reducción de 29.8 por ciento. Desde el inicio de 2015 se han registrado lluvias en la principal región productora de café en Brasil; los niveles de lluvia son inferiores al promedio histórico pero mucho más altos que los registrados durante los primeros meses de 2014, cuando la sequía más intensa en varias décadas afectó negativamente la cosecha de café en ese país. Lo anterior ha favorecido las expectativas de producción cafetalera de Brasil para el ciclo 2015/16, lo que se ha reflejado en el descenso de los precios del aromático en el mercado internacional. Asimismo, la depreciación del real brasileño con respecto al dólar ha impulsado el incremento en las exportaciones de café del país sudamericano, lo que también ha incidido a la baja en el precio internacional.

# Reporte semanal de precios

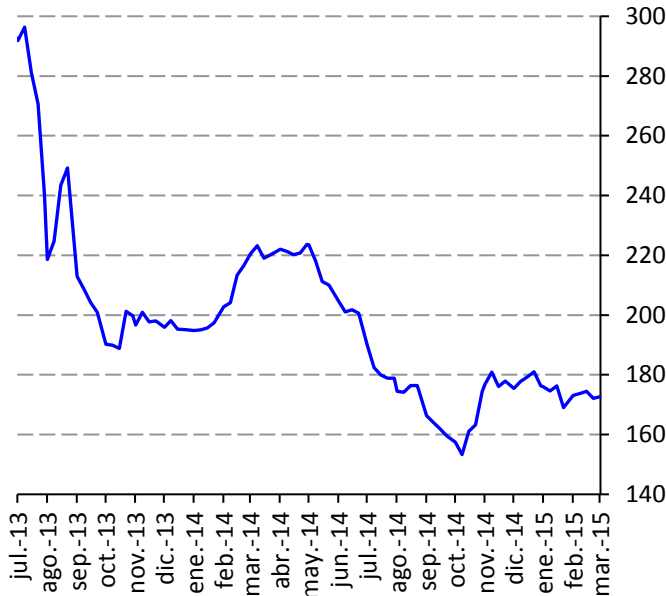
Semana del 02 al 06 de marzo de 2015



## Maíz

**Precio del maíz amarillo #2 en el Golfo, 2013-2015**

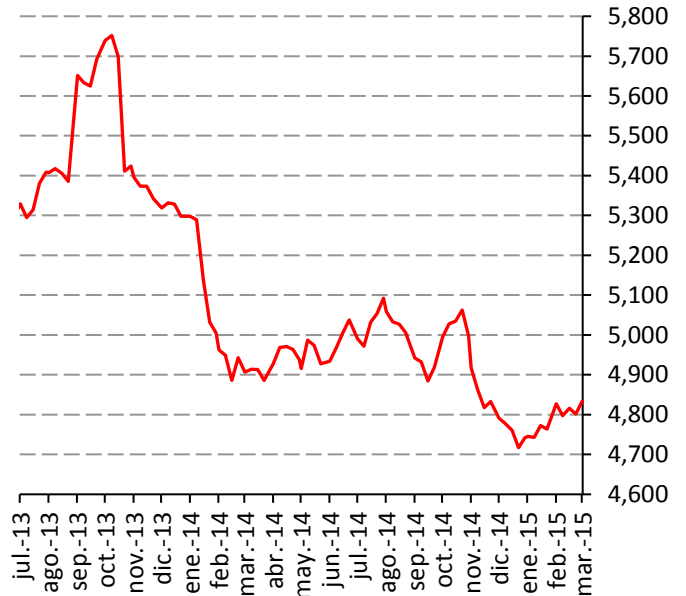
Dólares por tonelada



Fuente: Reuters.

**Precio del maíz blanco en México, 2013-2015\***

Pesos por tonelada

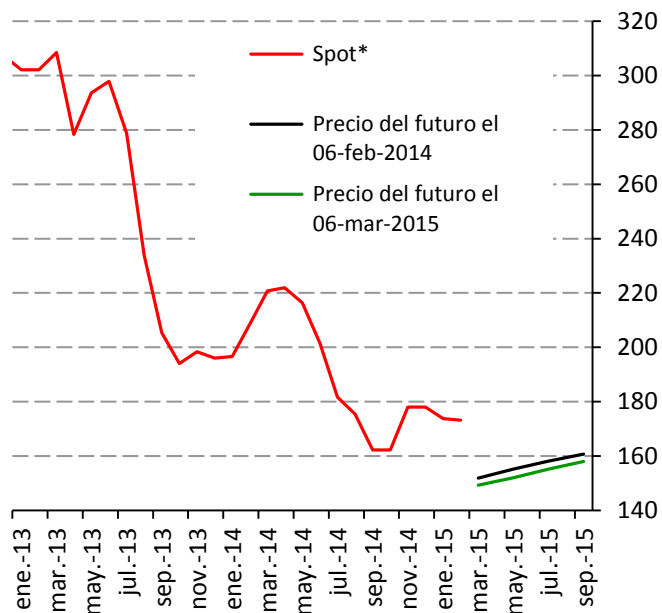


Fuente: SNIIM-SE.

\* Precio promedio en centrales de abasto.

**Precio spot y futuros del maíz amarillo, 2013-2015**

Dólares por tonelada

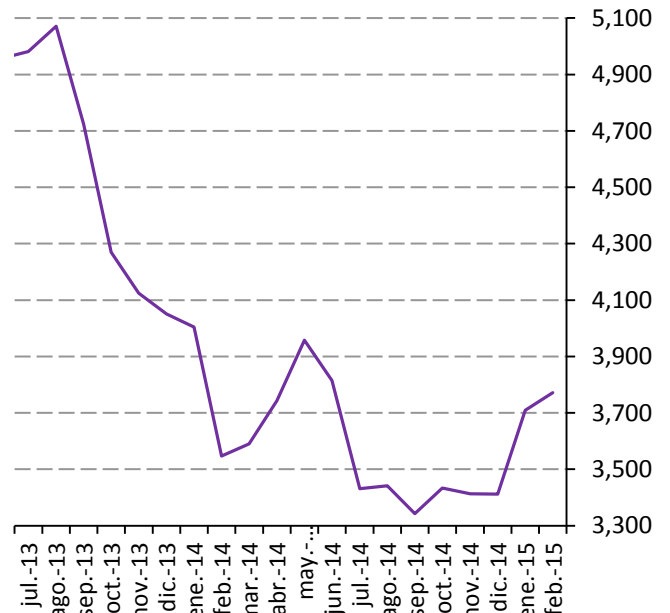


Fuente: Reuters.

\* Precio promedio mensual.

**Precio del maíz amarillo en México, 2013- 2014\***

Pesos por tonelada



Fuente: SNIIM-SE.

\* Precio promedio en centros de distribución.

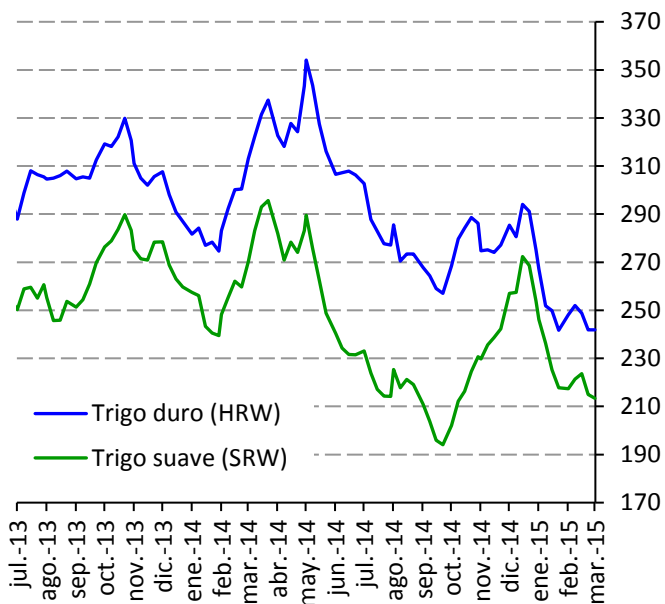
# Reporte semanal de precios

Semana del 02 al 06 de marzo de 2015



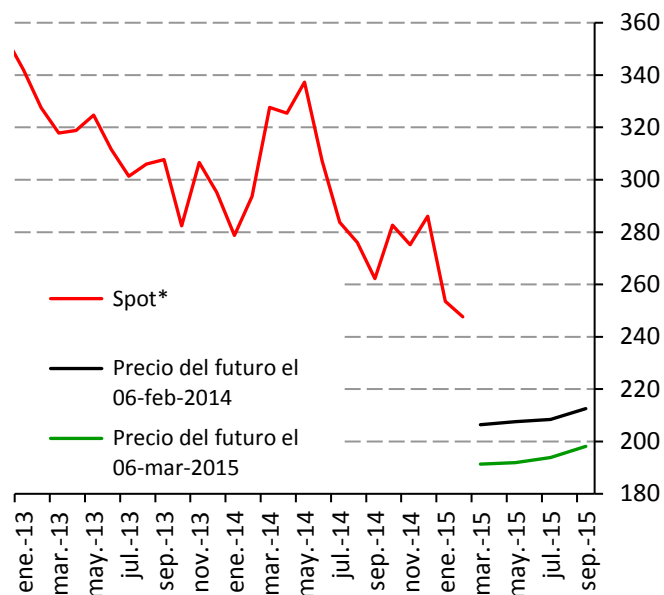
## Trigo

**Precio del trigo en EE.UU., 2013-2015**  
Dólares por tonelada



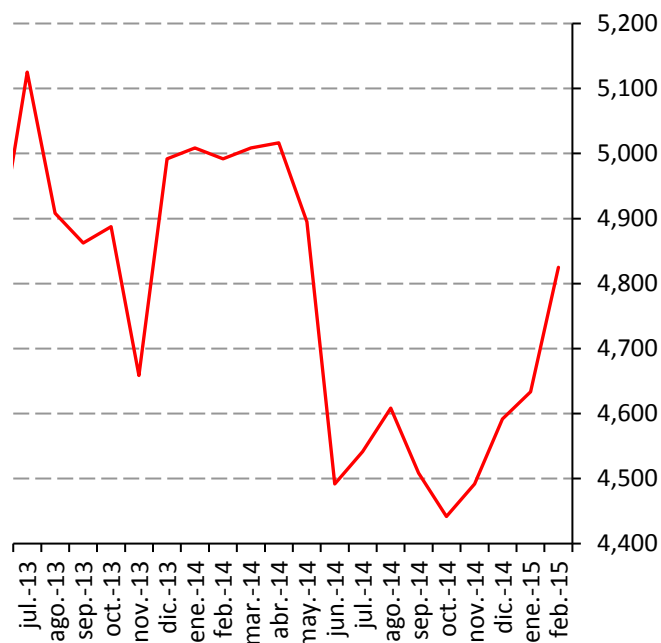
Fuente: Reuters.

**Precio spot y futuros del trigo HRW, 2013-2015**  
Dólares por tonelada



Fuente: Reuters.

**Precio del trigo en México, 2013- 2014\***  
Pesos por tonelada



Fuente: SNIIM-SE.

\* Precio promedio en centros de distribución.

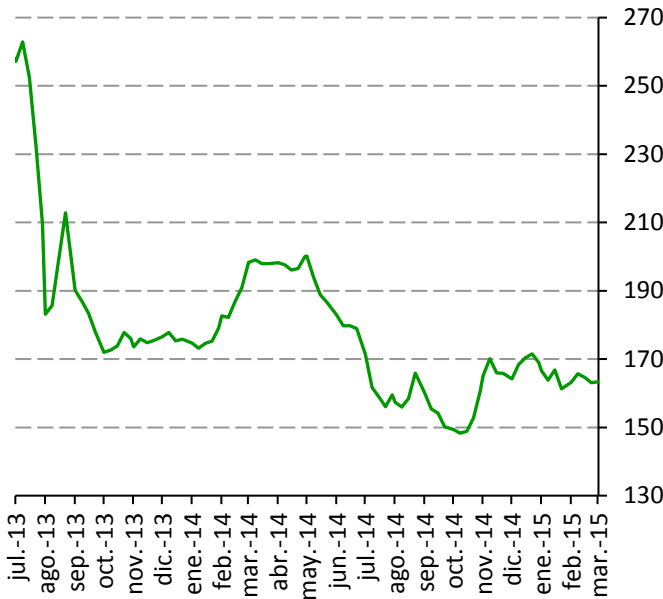
# Reporte semanal de precios

Semana del 02 al 06 de marzo de 2015



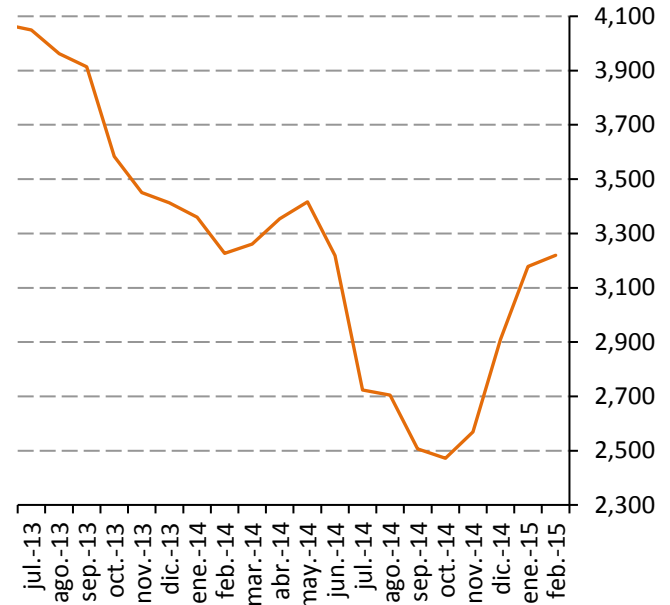
## Sorgo

**Precio del sorgo en EE.UU., 2013-2015**  
Dólares por tonelada



Fuente: Reuters.

**Precio del sorgo en México, 2013-2014\***  
Pesos por tonelada

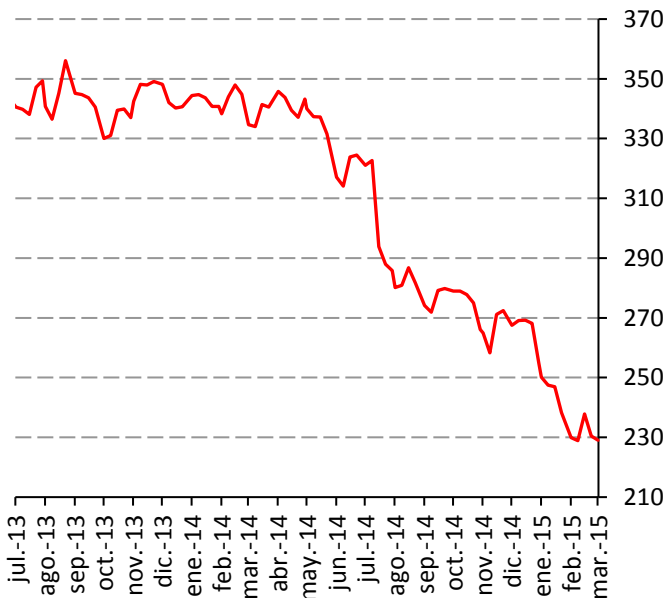


Fuente: SNIIM-SE.

\* Precio promedio en centros de distribución.

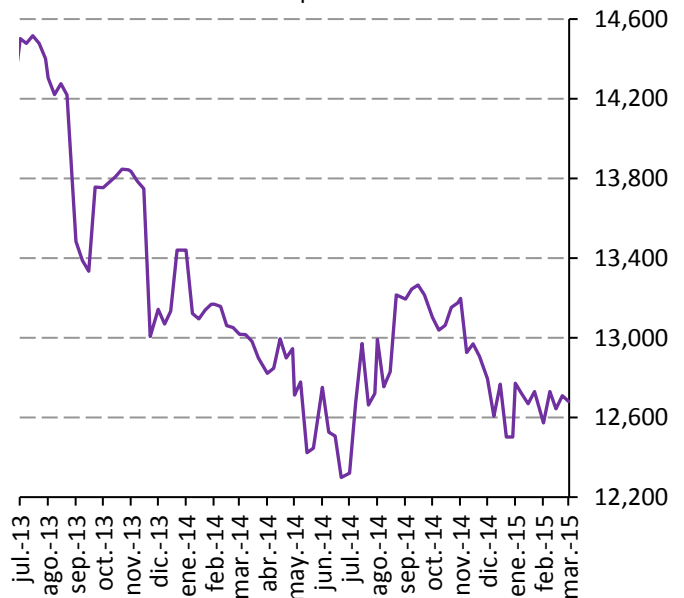
## Arroz

**Precio del arroz en EE.UU., 2013-2015**  
Dólares por tonelada



Fuente: Reuters.

**Precio del arroz pulido tipo Morelos en México, 2013-2015\***  
Pesos por tonelada



Fuente: SNIIM-SE.

\* Precio promedio en centrales de abasto.

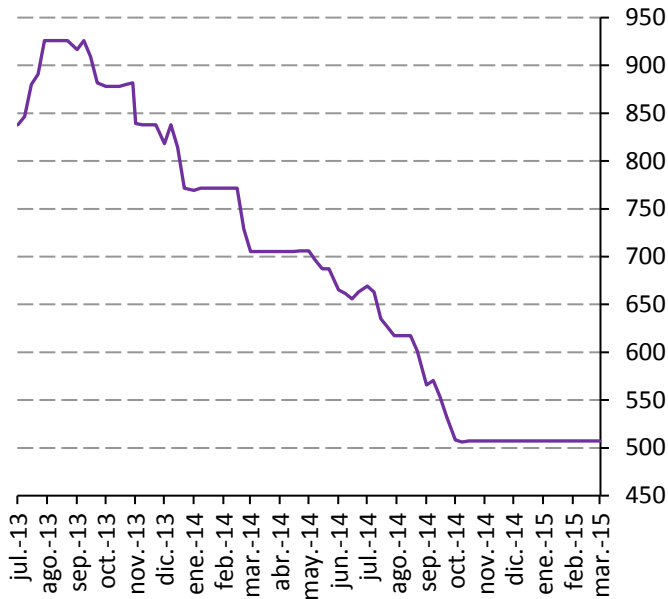
# Reporte semanal de precios

Semana del 02 al 06 de marzo de 2015



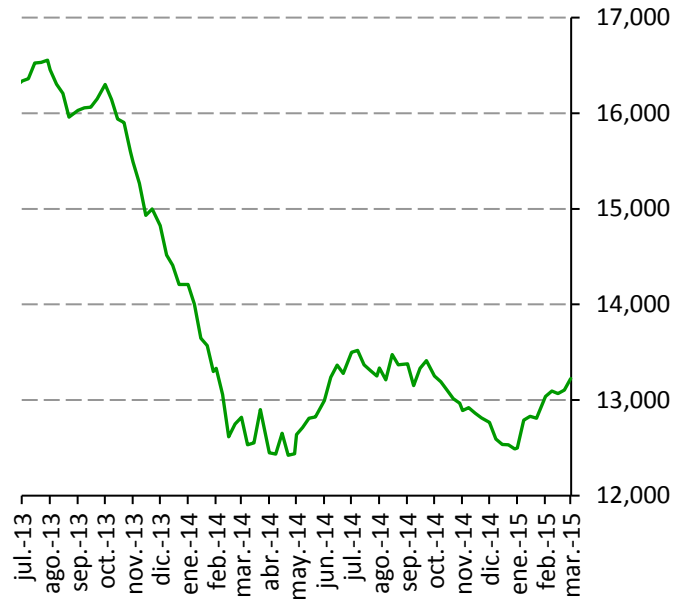
## Frijol

**Precio del frijol pinto en EE.UU., 2013-2015\***  
Dólares por tonelada



Fuente: Reuters.

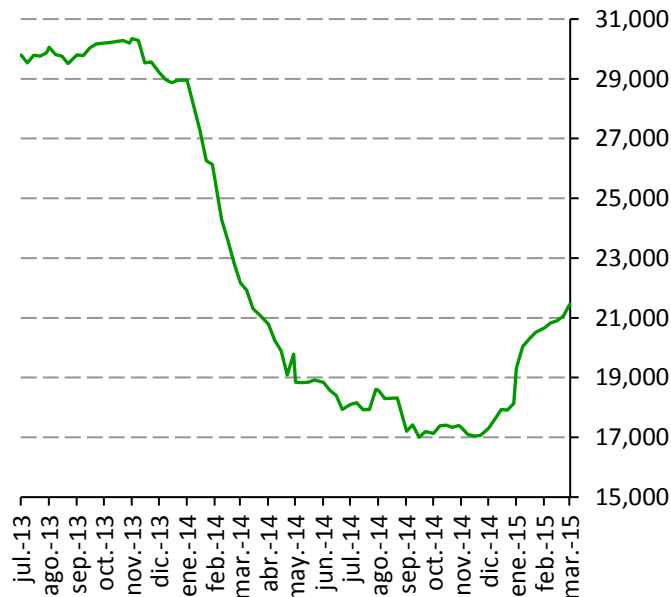
**Precio del frijol pinto en México, 2013-2015\***  
Pesos por tonelada



Fuente: SNIIM-SE.

\* Precio promedio en centrales de abasto.

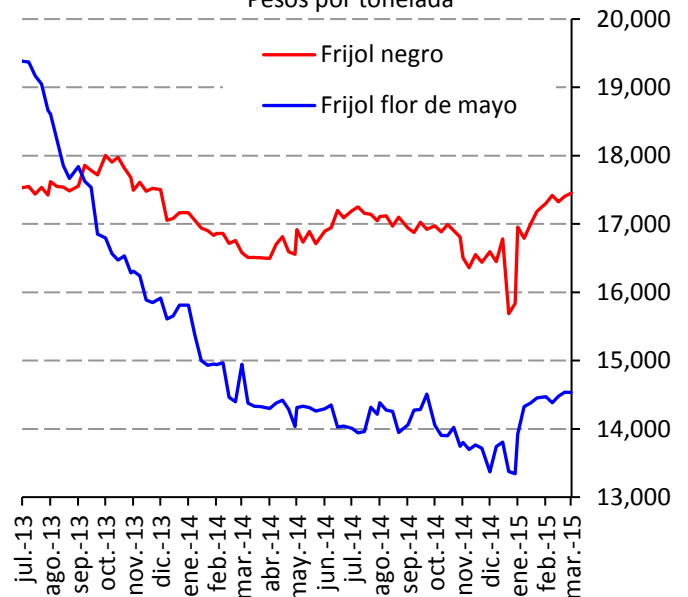
**Precio del frijol peruano en México, 2013-2015\***  
Pesos por tonelada



Fuente: SNIIM-SE.

\* Precio promedio en centrales de abasto.

**Precio del frijol negro y flor de mayo en México, 2013-2015\***  
Pesos por tonelada



Fuente: SNIIM-SE.

\* Precio promedio en centrales de abasto.

# Reporte semanal de precios

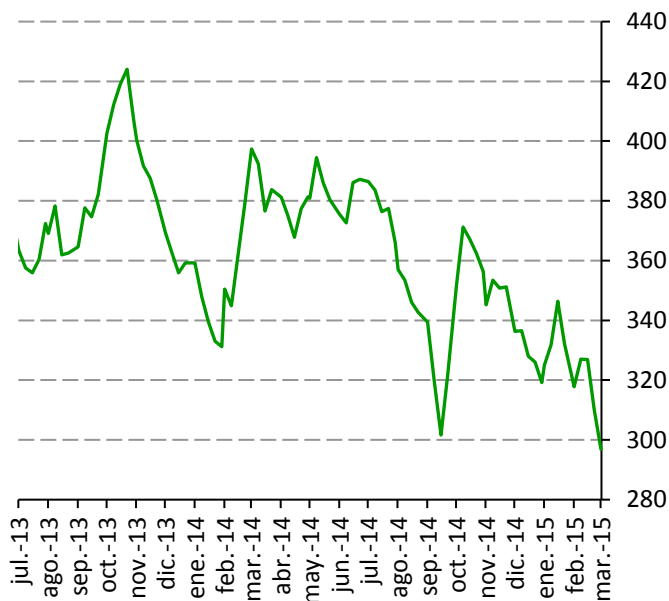
Semana del 02 al 06 de marzo de 2015



## Azúcar

**Precio del azúcar contrato 11, 2013-2015**

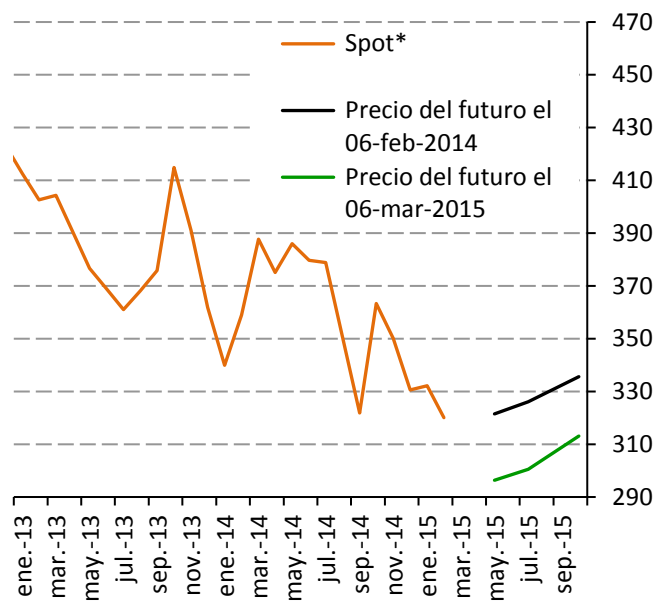
Dólares por tonelada



Fuente: Reuters.

**Precio spot y futuros del azúcar estándar, 2012-2015**

Dólares por tonelada

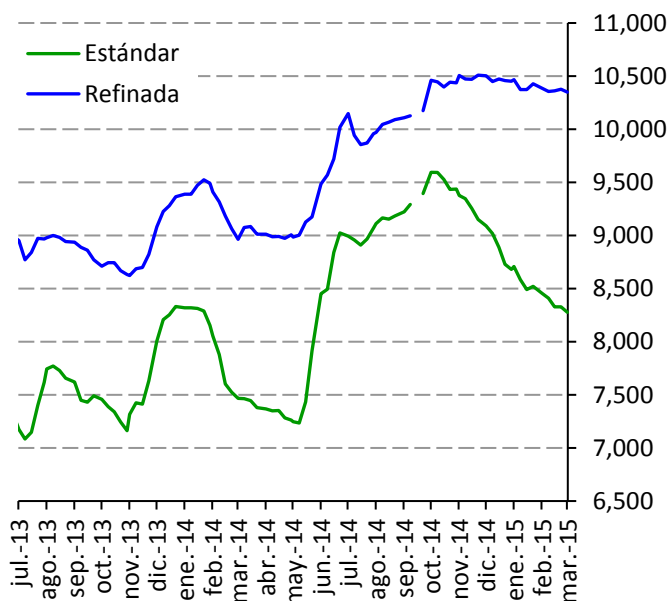


Fuente: Reuters.

\*Precio promedio mensual.

**Precio del azúcar en México, 2013-2015\***

Pesos por tonelada



Fuente: SNIIM-SE.

\* Precio promedio en centrales de abasto.

# Reporte semanal de precios

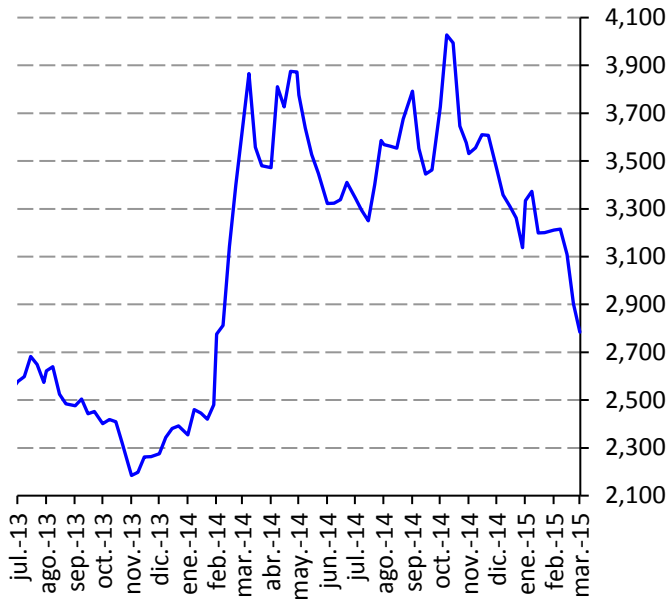
Semana del 02 al 06 de marzo de 2015



## Café y cacao

**Precio del café ICO, 2013-2015**

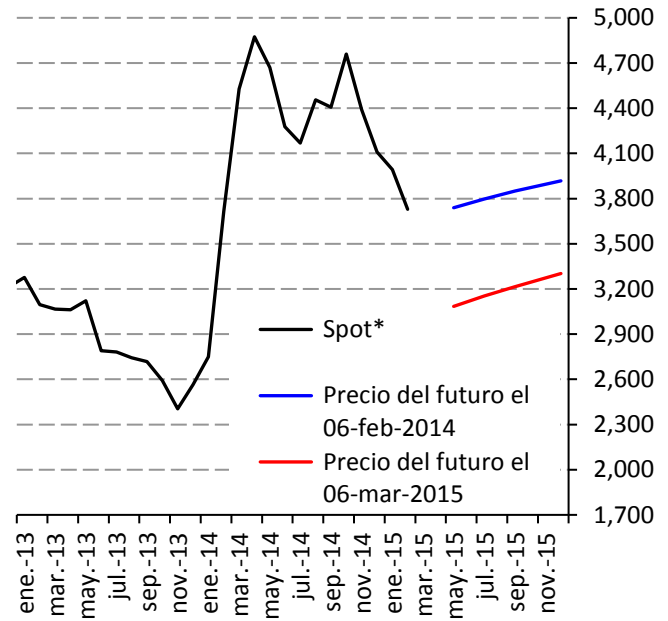
Dólares por tonelada



Fuente: Reuters.

**Precio spot y futuros del café arábica mexicano en Nueva York, 2013-2015**

Dólares por tonelada

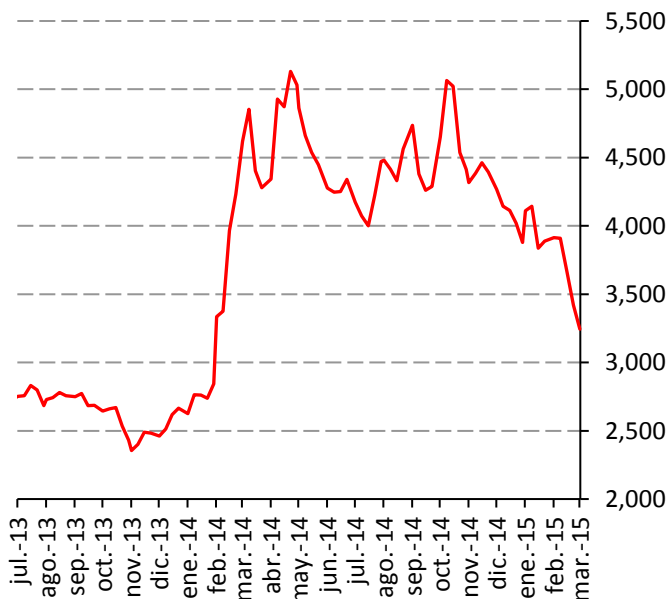


Fuente: Reuters.

\* Precio promedio mensual.

**Precio del café arábica mexicano en NY, 2013-2015**

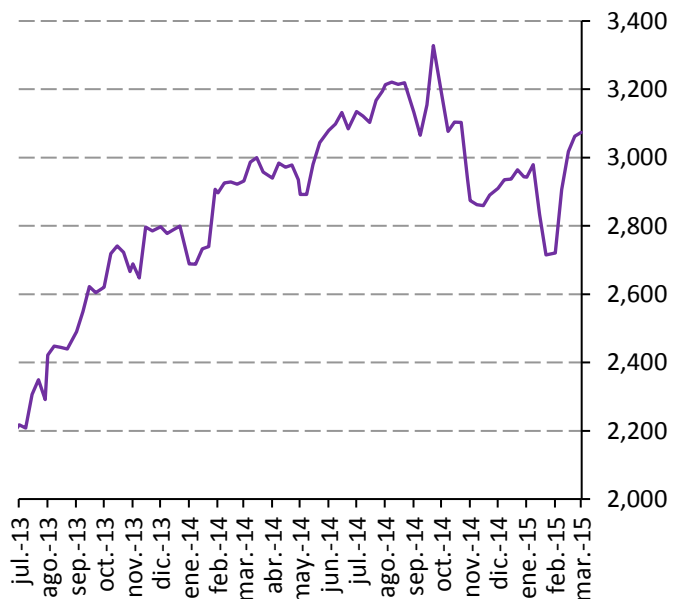
Dólares por tonelada



Fuente: Reuters.

**Precio internacional del cacao, 2013-2015**

Dólares por tonelada



Fuente: Reuters.



# Reporte semanal de precios

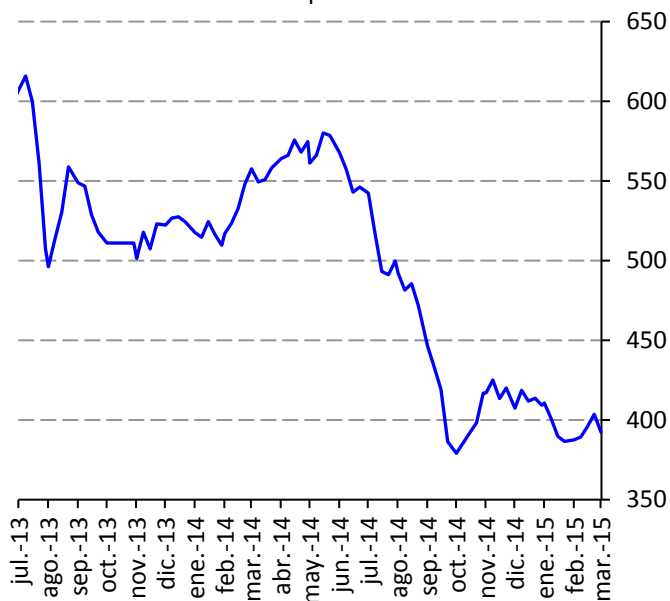
Semana del 02 al 06 de marzo de 2015



## Soya y pasta de soya

**Precio de la soya grano en EEUU, 2013-2015**

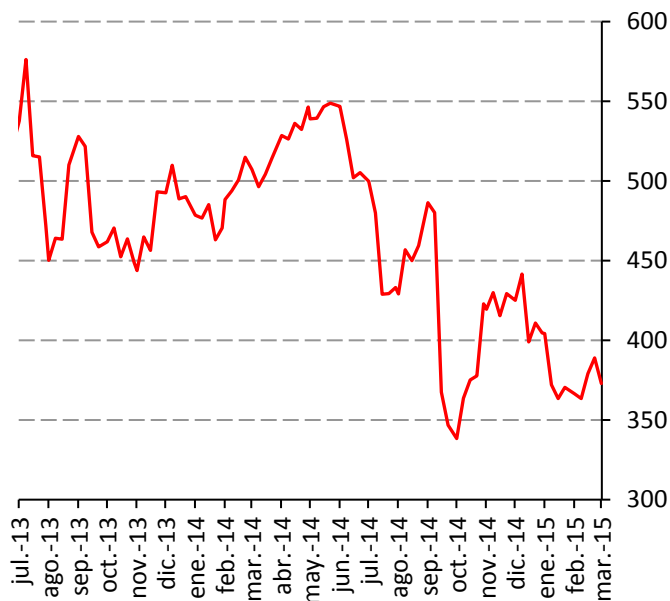
Dólares por tonelada



Fuente: Reuters.

**Precio de la pasta de soya en EEUU, 2013-2015**

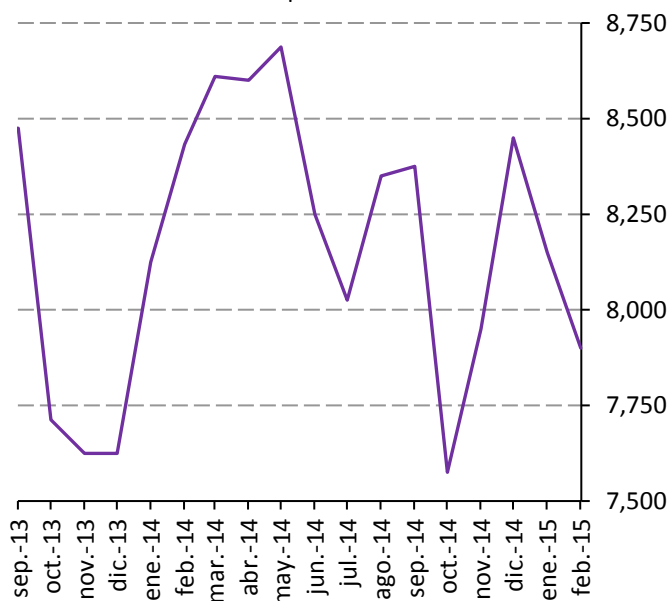
Dólares por tonelada



Fuente: Reuters.

**Precio de la pasta de soya en México, 2013-2014\***

Pesos por tonelada



Fuente: SNIIM-SE.

\* Precio promedio en centros de distribución.

# Reporte semanal de precios

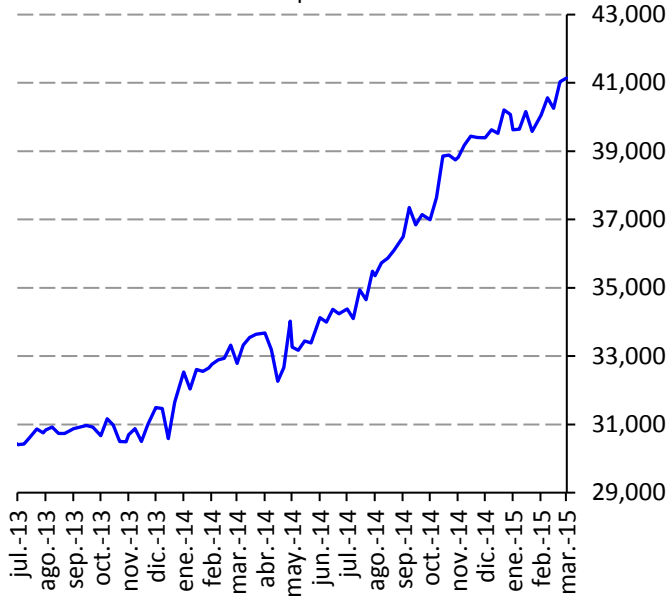
Semana del 02 al 06 de marzo de 2015



## Ganado en pie

**Precio del novillo en pie en México, 2013-2015\***

Pesos por tonelada

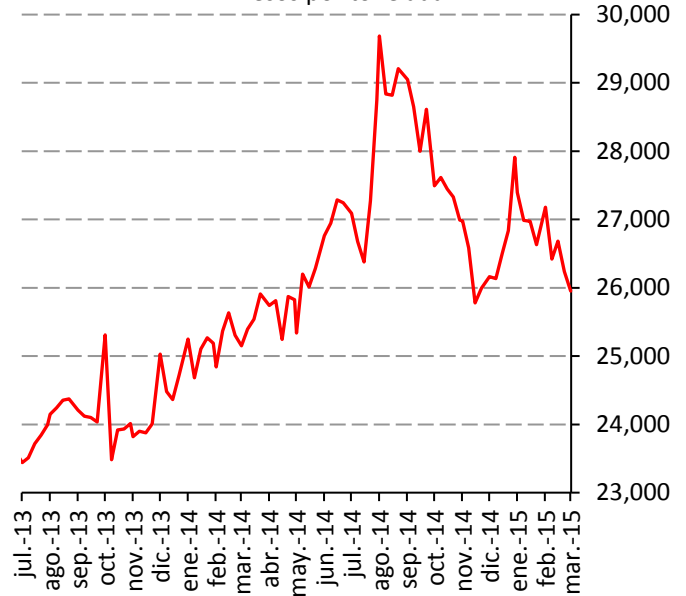


Fuente: SNIIM-SE.

\* Precio al productor, en rastros, de novillo finalizado.

**Precio del cerdo en pie en México, 2013-2015\***

Pesos por tonelada



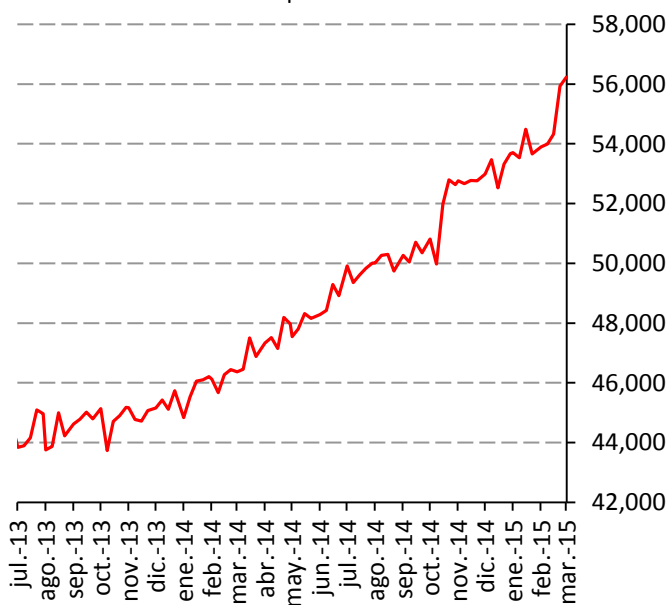
Fuente: SNIIM-SE.

\* Precio al productor, en rastros, de cerdo finalizado.

## Carne en canal

**Precio de la carne de bovino en México, 2013- 2015\***

Pesos por tonelada

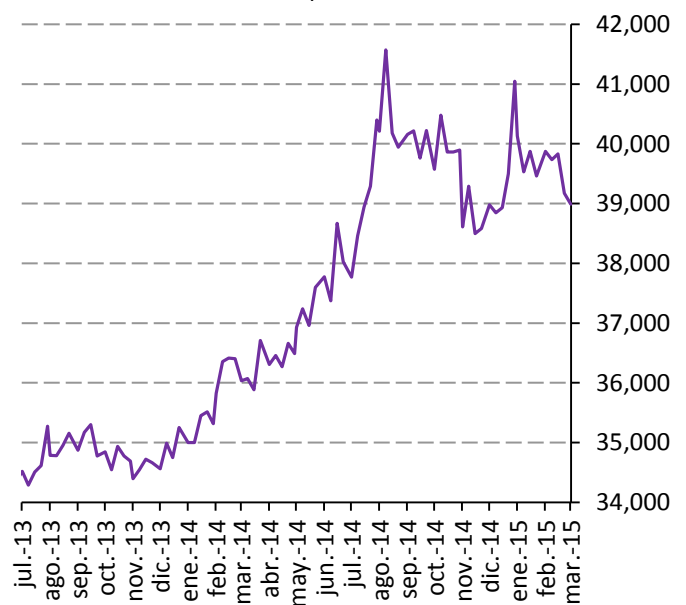


Fuente: SNIIM-SE.

\* Precio promedio en rastros.

**Precio de la carne de cerdo en México, 2013-2015\***

Pesos por tonelada



Fuente: SNIIM-SE.

\* Precio promedio en rastros.

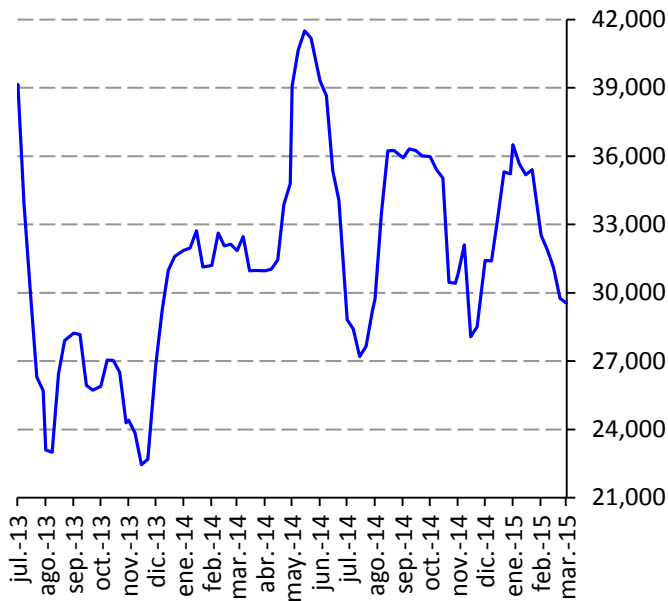
# Reporte semanal de precios

Semana del 02 al 06 de marzo de 2015



## Pollo, huevo y leche

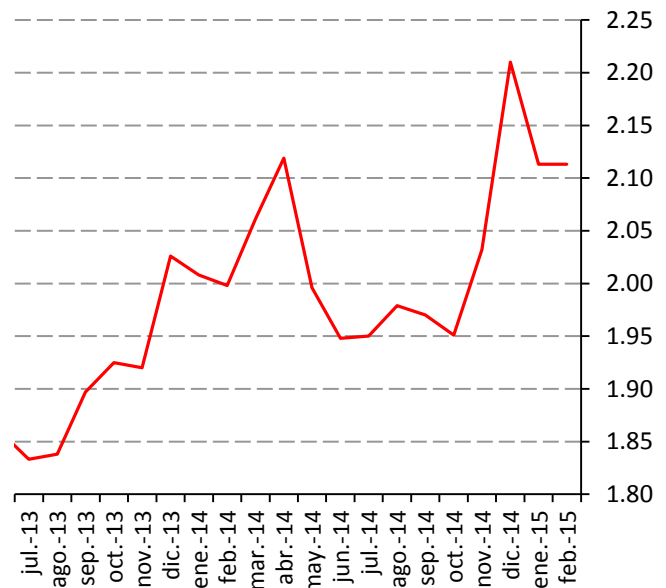
**Precio del pollo entero en México, 2013-2015\***  
Pesos por tonelada



Fuente: SNIIM-SE.

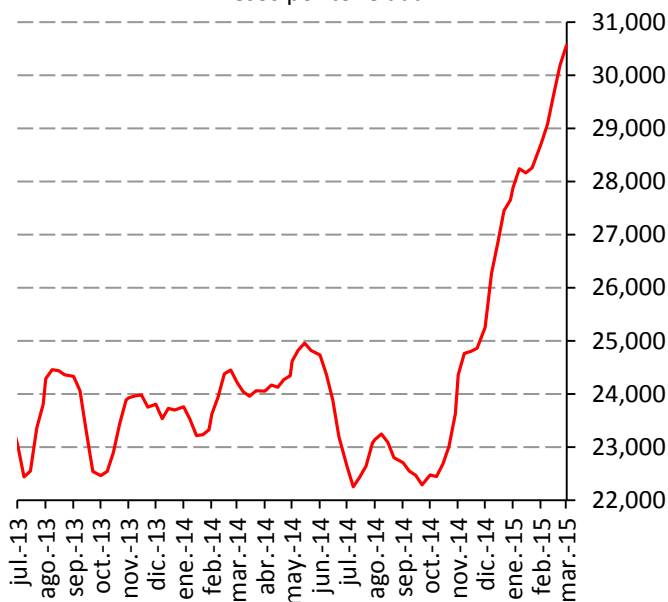
\*Precio en centros de distrución.

**Precio del huevo 'Grado A' en EE.UU., 2013-2014**  
Dólares por docena



Fuente: Bloomberg.

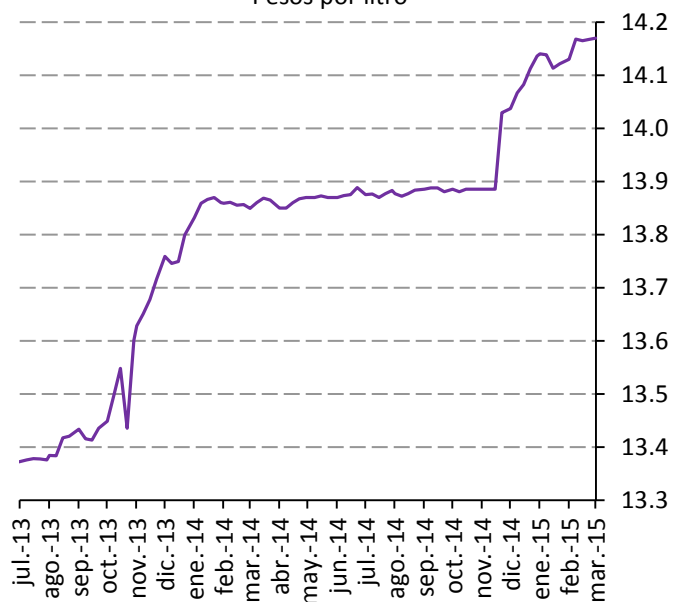
**Precio del huevo blanco en México, 2013-2015\***  
Pesos por tonelada



Fuente: SNIIM-SE.

\* Precio promedio en centros de distribución.

**Precio de la leche pasteurizada en México, 2013-2015\***  
Pesos por litro



Fuente: SNIIM-SE.

\*Precio promedio en tiendas y autoservicios.