

Reporte semanal de precios

Semana del 23 al 27 de febrero de 2015



Producto	Mercado	Precio promedio semanal	Variación			Precio máximo Últimas 52 semanas	Precio mínimo
			Semana anterior	Mes anterior	Año anterior		
Maíz	EE. UU.: Maíz amarillo ^{1/}	172.2	↓ -1.3%	↑ 1.8%	↓ -20.5%	223.7	153.3
	México: Maíz blanco ^{2/}	4,801.5	↓ -0.3%	↑ 0.8%	↓ -2.9%	5,092.7	4,717.2
	** México: Maíz amarillo ^{2/}	3,771.7	NA	↑ 10.0%	↓ -7.4%	3,957.5	3,342.5
Trigo	EE. UU.: Rojo duro de invierno ^{1/}	241.9	↓ -2.7%	↑ 0.1%	↓ -19.5%	354.1	241.7
	EE. UU.: Rojo suave de invierno ^{1/}	215.0	↓ -3.8%	↓ -1.3%	↓ -17.2%	295.7	194.1
	** México: Trigo grano ^{2/}	4,825.0	NA	↑ 0.9%	↓ -7.5%	5,016.7	4,441.7
Sorgo	EE. UU.: Sorgo grano ^{1/}	163.1	↓ -0.9%	↑ 1.1%	↓ -14.6%	200.1	148.3
	** México: Sorgo grano ^{2/}	3,219.4	NA	↑ 9.2%	↓ -5.4%	3,416.2	2,471.9
Arroz	EE. UU.: Arroz 'rough rice' ^{1/}	230.5	↓ -3.1%	↓ -3.3%	↓ -33.2%	345.8	228.9
	México: Arroz tipo Morelos ^{2/}	13,105.6	↑ 0.5%	↑ 2.3%	↓ -2.6%	13,265.0	12,298.8
Frijol	EE. UU.: Frijol pinto ^{1/}	507.2	→ 0.0%	→ 0.0%	↓ -30.4%	705.9	506.1
	México: Frijol pinto ^{2/}	13,105.6	↑ 0.3%	↑ 2.3%	↑ 2.8%	13,519.7	12,422.4
	México: Frijol peruano ^{2/}	21,056.8	↑ 0.7%	↑ 2.7%	↓ -7.8%	22,168.3	17,004.7
	México: Frijol negro ^{2/}	17,403.7	↑ 0.5%	↑ 1.3%	↑ 3.9%	17,416.1	15,687.0
	México: Frijol flor de mayo ^{2/}	14,538.3	↑ 0.4%	↑ 0.6%	↑ 1.0%	14,945.9	13,342.9
Azúcar	EE. UU.: Azúcar estándar # 11 ^{1/}	309.9	↓ -10.0%	↓ -6.7%	↓ -18.2%	397.3	301.6
	México: Azúcar estándar ^{2/}	8,327.2	→ 0.0%	↓ -2.3%	↑ 10.7%	9,594.4	7,233.7
	México: Azúcar refinada ^{2/}	10,377.2	↑ 0.2%	↓ -0.5%	↑ 14.5%	10,509.6	8,964.2
Café y cacao	Mundial: ICO Composite ^{1/}	2,903.6	↓ -10.0%	↓ -9.3%	↓ -14.6%	4,027.5	2,903.6
	México: Arábica mexicano ^{1/}	3,418.7	↓ -6.6%	↓ -12.1%	↓ -19.2%	5,130.8	3,418.7
	Mundial: Cacao ^{1/}	3,062.6	↑ 1.5%	↑ 12.8%	↑ 4.8%	3,328.0	2,714.8
Soya y pasta de soya	EE. UU.: Soya grano	403.7	↑ 1.9%	↑ 4.4%	↓ -26.3%	580.1	379.1
	EE. UU.: Pasta de soya ^{1/}	388.9	↑ 2.6%	↑ 5.0%	↓ -24.5%	548.8	338.3
	** México: Pasta de soya ^{2/}	7,900.0	NA	↓ -3.6%	↑ 0.3%	8,687.5	7,575.0
Ganado en pie	México: Novillo en pie ^{2/}	41,029.3	↑ 1.9%	↑ 3.7%	↑ 23.1%	41,029.3	32,259.7
	México: Porcino en pie ^{2/}	26,236.3	↓ -1.7%	↓ -1.5%	↑ 3.7%	29,686.1	25,152.0
Carnes	México: Carne de bovino ^{2/}	55,937.1	↑ 3.0%	↑ 4.2%	↑ 20.4%	55,937.1	46,370.0
	México: Carne de porcino ^{2/}	39,171.9	↓ -1.7%	↓ -0.7%	↑ 7.6%	41,570.0	35,882.0
	México: Pollo entero ^{2/}	29,751.3	↓ -4.3%	↓ -16.0%	↓ -7.4%	41,515.1	27,194.7
Huevo y leche	** EE. UU.: Huevo grado A ^{3/}	2.11	NA	↓ -4.4%	↑ 5.2%	2.21	1.95
	México: Huevo blanco ^{2/}	30,185.5	↑ 1.9%	↑ 6.8%	↑ 23.5%	30,185.5	22,253.6
	México: Leche entera fluida ^{4/}	14.17	→ 0.0%	↑ 0.3%	↑ 2.2%	14.17	13.85

Los precios internacionales son contratos internacionales de referencia. Los precios en México son precios en centrales de abasto del país.

Los precios de ganado bovino en pie se refieren a precios al productor, en rastros, de novillo finalizado.

Los precios de ganado porcino en pie se refieren a precios al productor, en rastros, de cerdo finalizado.

1/ Dólares por tonelada - 2/ Pesos por tonelada - 3/ Dólares por docena - 4/ Pesos por litro (pasteurizada en tiendas)

** El precio de estos productos se refiere al precio promedio del mes de febrero de 2015. Precios de salida en centros de distribución al mayoreo.

FUENTES: BLOOMBERG, REUTERS, SNIIM-SE, USDA.

Café arábica

Durante la semana del 23 al 27 de febrero de 2015, el precio del café en el mercado internacional reportó su nivel más bajo en 53 semanas. La cotización del café arábica mexicano en Nueva York se ubicó en un promedio de 3,418.9 dólares por tonelada (155.07 centavos de dólar por libra), es decir, disminuyó 6.6 por ciento con respecto al precio promedio de la semana previa. A tasa anual, el precio del café reporta una disminución de 19.2 por ciento. Las lluvias registradas durante febrero en la principal región productora de café en Brasil favorecieron las condiciones para el desarrollo de los cafetales y mejoraron las expectativas de rendimientos para 2015. Lo anterior, luego de que durante 2014 se registró una de las sequías más fuertes en varias décadas que afectó la cosecha cafetalera de Brasil. Así, en las semanas recientes, las expectativas de incremento en la producción de café en el país sudamericano, con respecto al ciclo previo, han derivado en reducciones de las cotizaciones.

Azúcar estándar

El precio de referencia del azúcar estándar en Nueva York reportó una disminución semanal de 5.2 por ciento durante la semana del 23 al 27 de febrero de 2015, al ubicarse en un promedio de 309.9 dólares por tonelada (equivalente a 14.06 centavos de dólar por libra). Dicho nivel de precio significa una reducción de 18.2 por ciento a tasa anual y su nivel más bajo de los últimos cinco meses. La reducción en el precio del azúcar se asocia con la acumulación de inventarios globales, derivada de la generación de excedentes en el mercado mundial durante los cuatro ciclos productivos recientes. De acuerdo con la Organización Internacional del Azúcar (ISO), se estima que en el ciclo 2014/15 la oferta mundial exceda a la demanda en 620 mil toneladas, volumen superior a la estimación previa de 473 mil toneladas. Así, la ISO prevé que en 2014/15 la oferta global de azúcar se ubique en 172.08 millones de toneladas y que el consumo mundial ascienda a 171.46 millones de toneladas. Asimismo, analistas del mercado consideran que la debilidad del real brasileño frente al dólar es otro factor que ha ejercido presión sobre el precio del edulcorante en el mercado internacional.

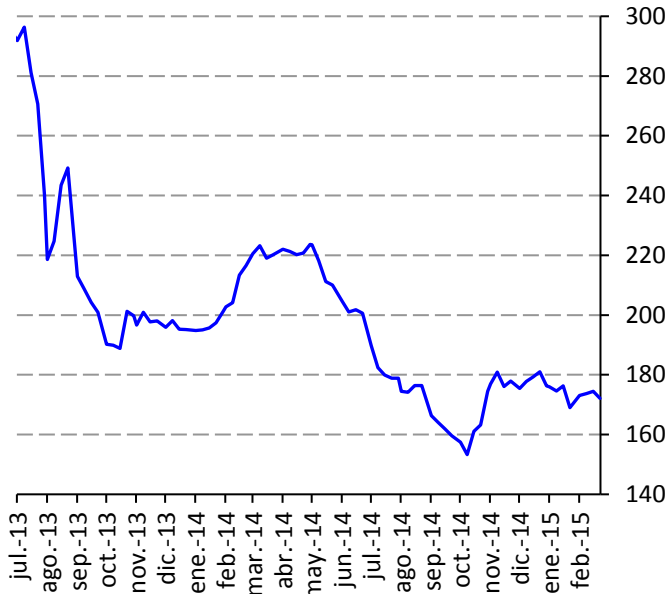
Reporte semanal de precios

Semana del 23 al 27 de febrero de 2015



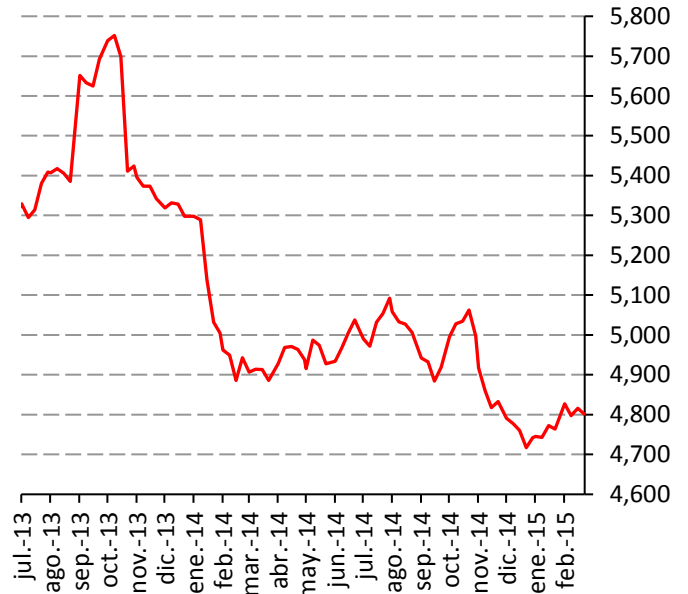
Maíz

Precio del maíz amarillo #2 en el Golfo, 2013-2015
Dólares por tonelada



Fuente: Reuters.

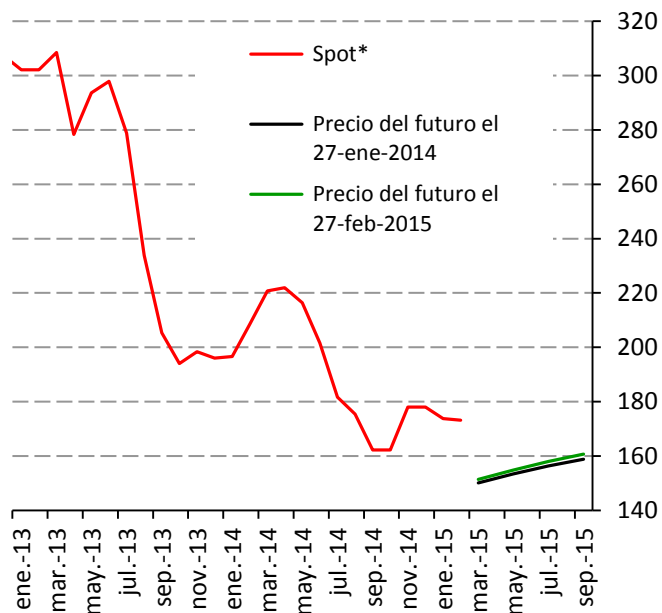
Precio del maíz blanco en México, 2013-2015*
Pesos por tonelada



Fuente: SNIIM-SE.

* Precio promedio en centrales de abasto.

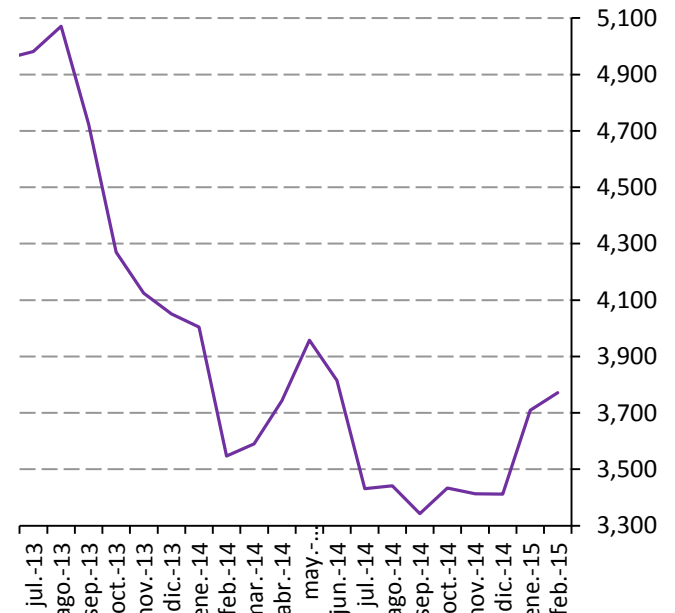
Precio spot y futuros del maíz amarillo, 2013-2015
Dólares por tonelada



Fuente: Reuters.

* Precio promedio mensual.

Precio del maíz amarillo en México, 2013-2014*
Pesos por tonelada



Fuente: SNIIM-SE.

* Precio promedio en centros de distribución.

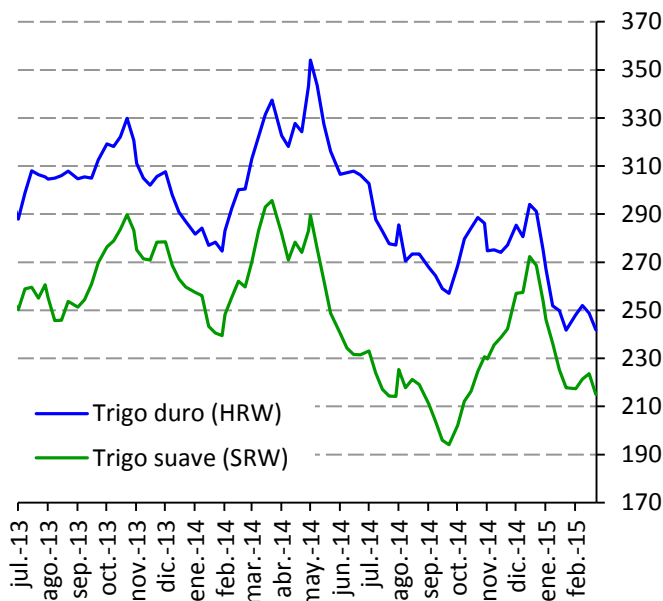
Reporte semanal de precios

Semana del 23 al 27 de febrero de 2015



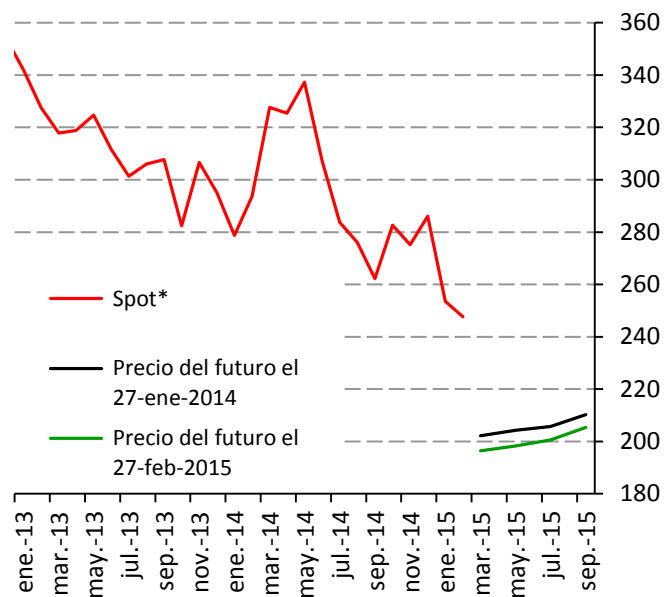
Trigo

Precio del trigo en EE.UU., 2013-2015
Dólares por tonelada



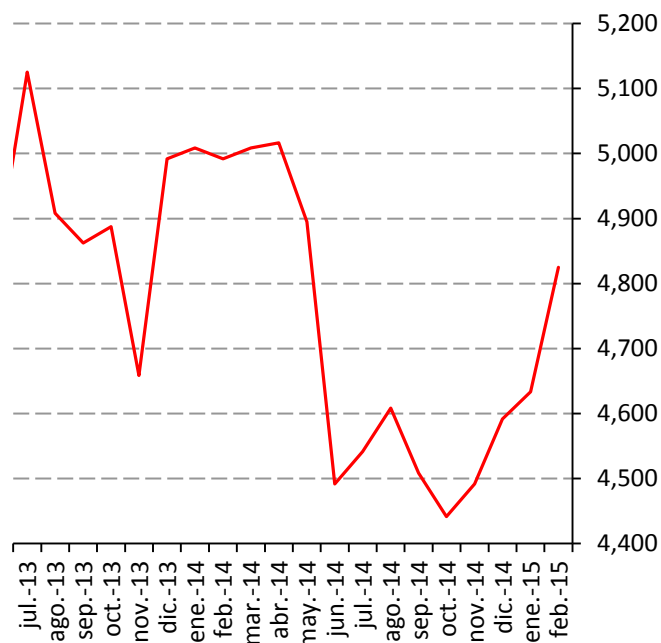
Fuente: Reuters.

Precio spot y futuros del trigo HRW, 2013-2015
Dólares por tonelada



Fuente: Reuters.

Precio del trigo en México, 2013-2014*
Pesos por tonelada



Fuente: SNIIM-SE.

* Precio promedio en centros de distribución.

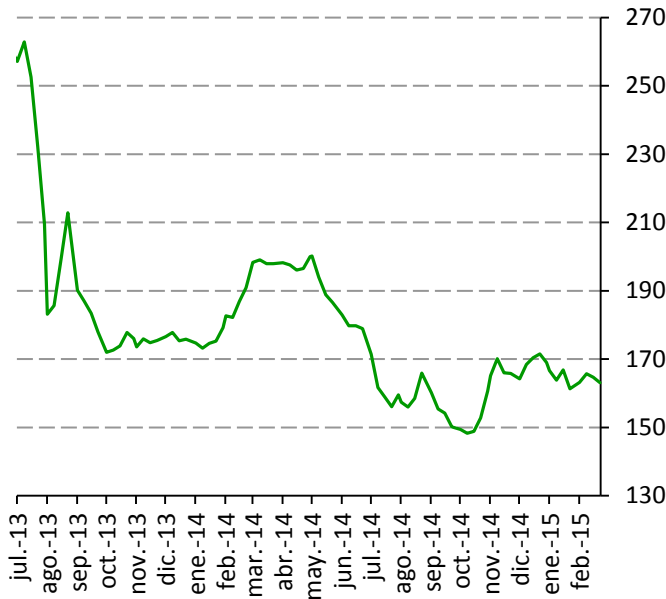
Reporte semanal de precios

Semana del 23 al 27 de febrero de 2015



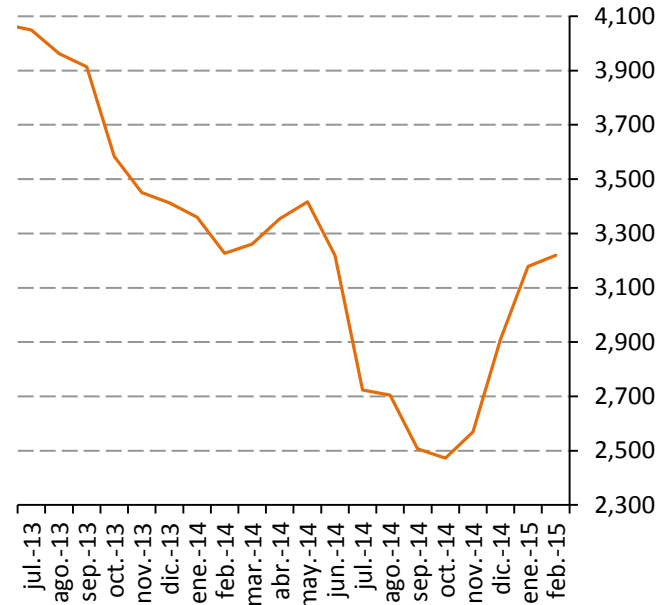
Sorgo

Precio del sorgo en EE.UU., 2013-2015
Dólares por tonelada



Fuente: Reuters.

Precio del sorgo en México, 2013-2014*
Pesos por tonelada

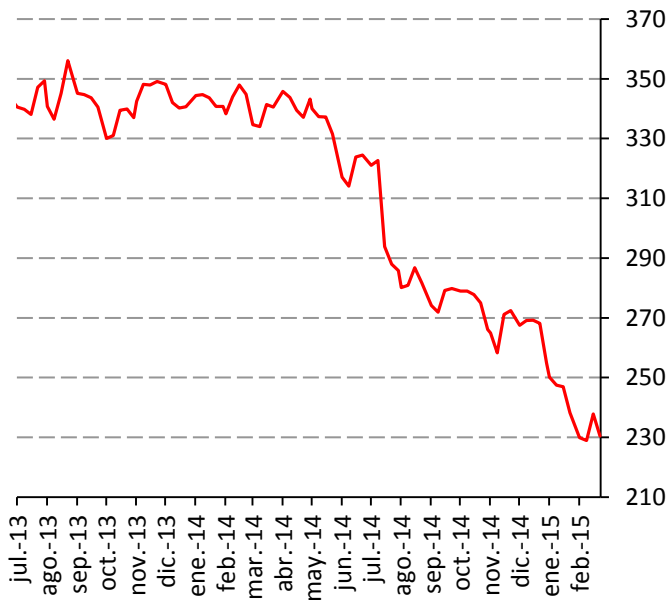


Fuente: SNIIM-SE.

* Precio promedio en centros de distribución.

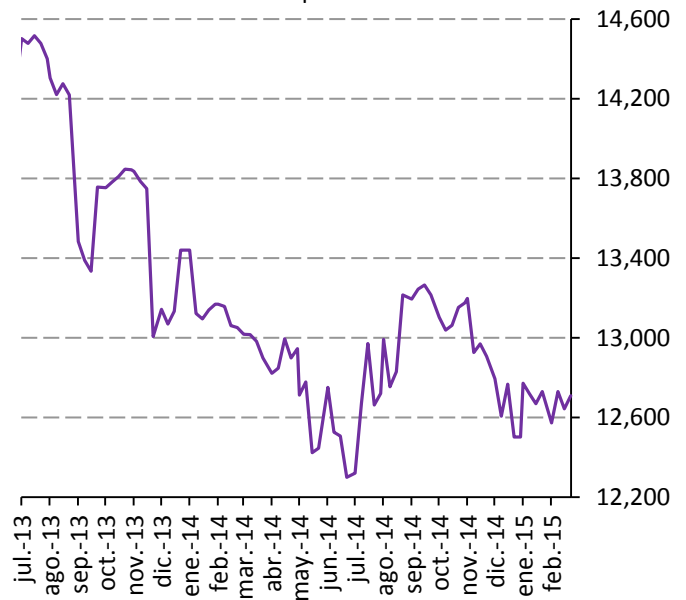
Arroz

Precio del arroz en EE.UU., 2013-2015
Dólares por tonelada



Fuente: Reuters.

Precio del arroz pulido tipo Morelos en México, 2013-2015*
Pesos por tonelada



Fuente: SNIIM-SE.

* Precio promedio en centrales de abasto.

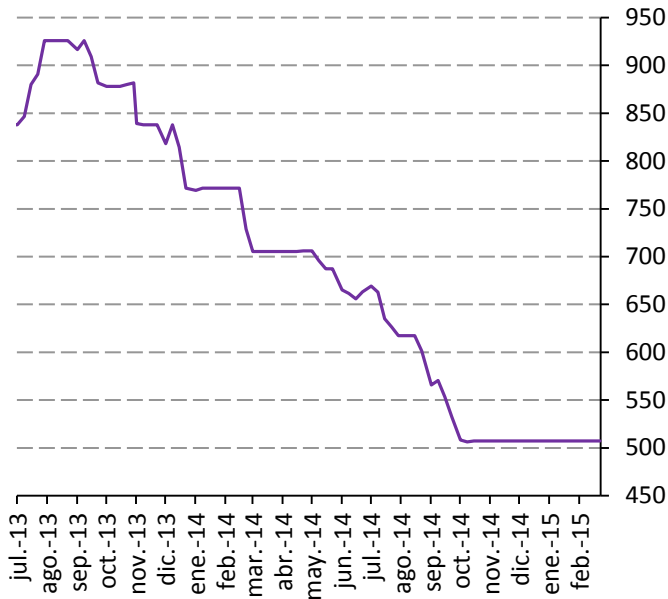
Reporte semanal de precios

Semana del 23 al 27 de febrero de 2015



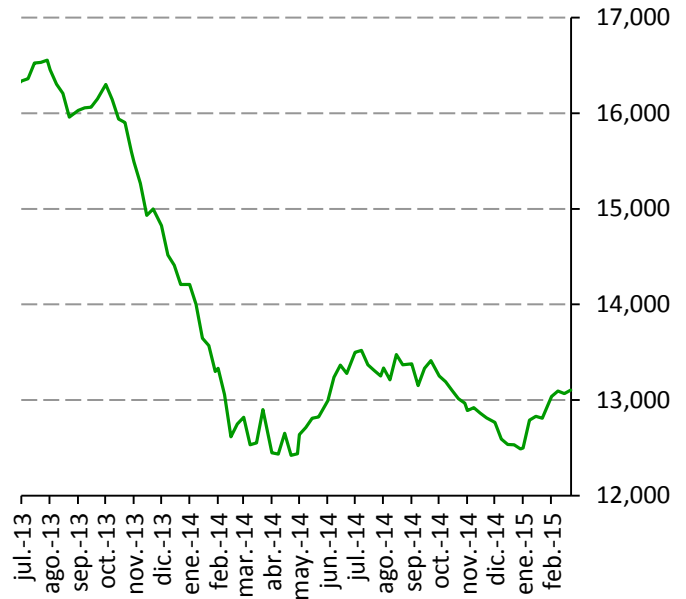
Frijol

Precio del frijol pinto en EE.UU., 2013-2015
Dólares por tonelada



Fuente: Reuters.

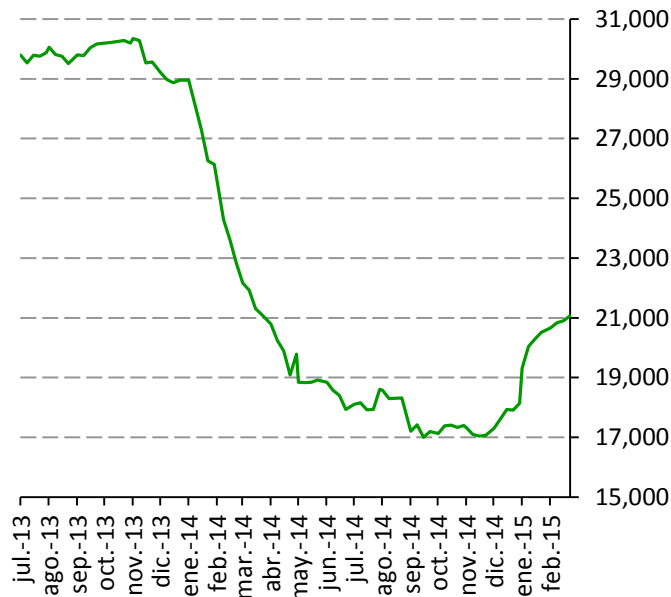
Precio del frijol pinto en México, 2013-2015*
Pesos por tonelada



Fuente: SNIIM-SE.

* Precio promedio en centrales de abasto.

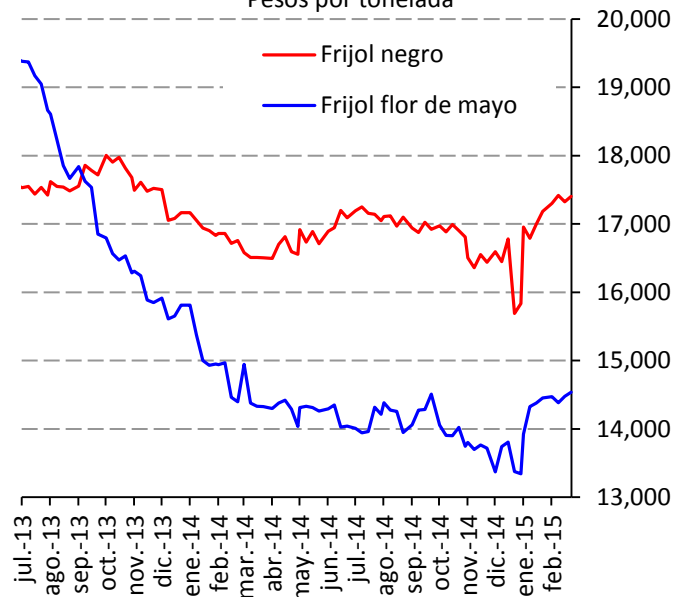
Precio del frijol peruano en México, 2013-2015*
Pesos por tonelada



Fuente: SNIIM-SE.

* Precio promedio en centrales de abasto.

Precio del frijol negro y flor de mayo en México, 2013-2015*
Pesos por tonelada



Fuente: SNIIM-SE.

* Precio promedio en centrales de abasto.

Reporte semanal de precios

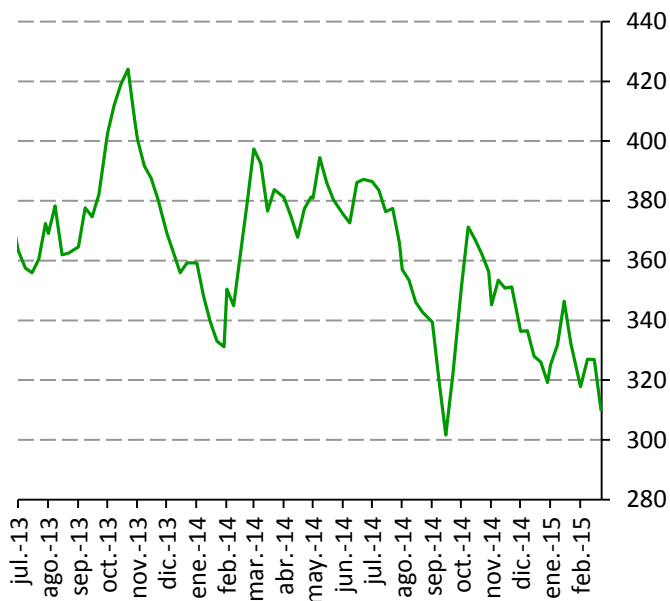
Semana del 23 al 27 de febrero de 2015



Azúcar

Precio del azúcar contrato 11, 2013-2015

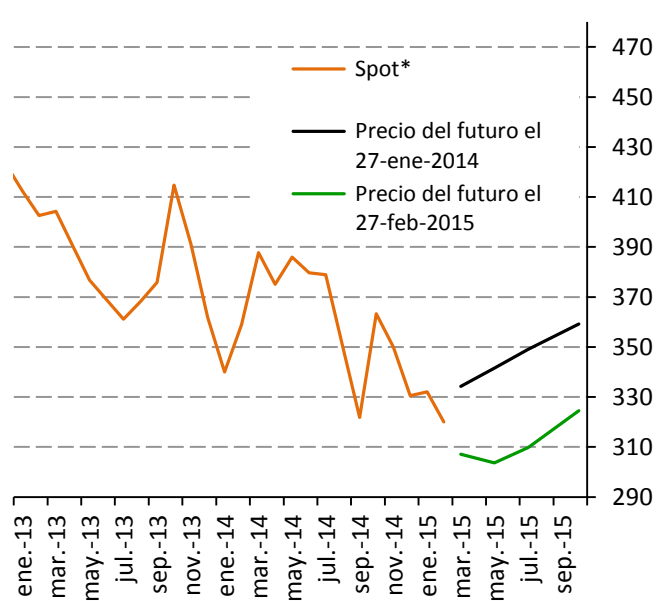
Dólares por tonelada



Fuente: Reuters.

Precio spot y futuros del azúcar estándar, 2012-2015

Dólares por tonelada

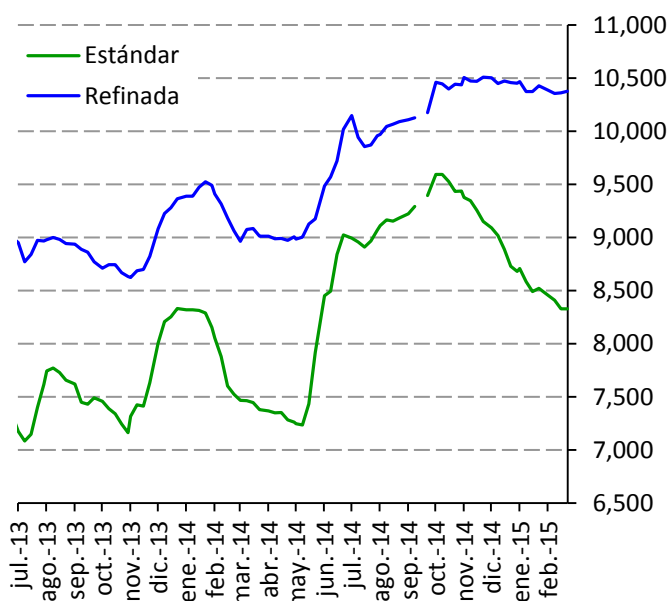


Fuente: Reuters.

*Precio promedio mensual.

Precio del azúcar en México, 2013-2015*

Pesos por tonelada



Fuente: SNIIM-SE.

* Precio promedio en centrales de abasto.

Reporte semanal de precios

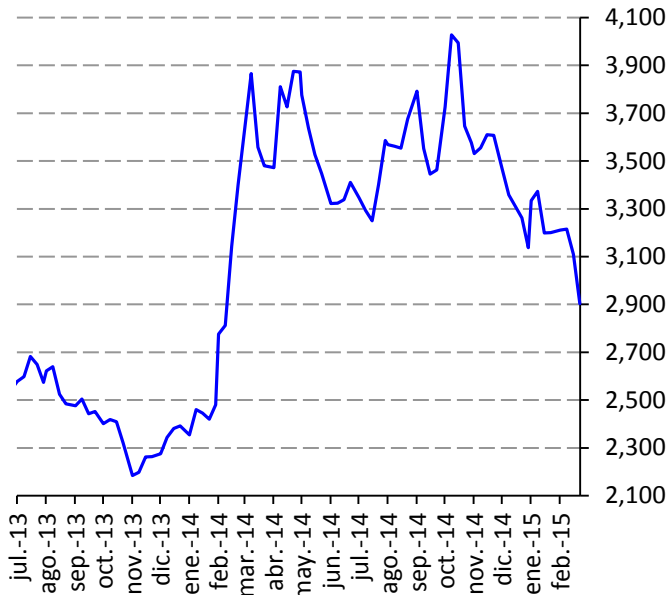
Semana del 23 al 27 de febrero de 2015



Café y cacao

Precio del café ICO, 2013-2015

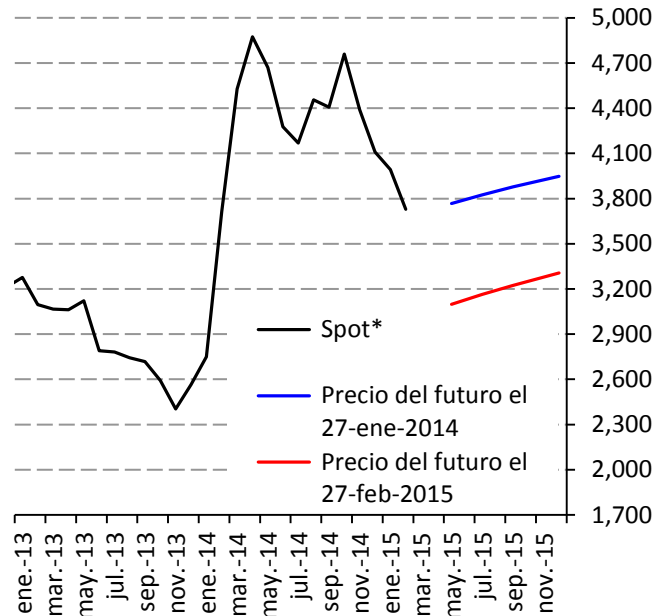
Dólares por tonelada



Fuente: Reuters.

Precio spot y futuros del café arábica mexicano en NY, 2013-2015

Dólares por tonelada

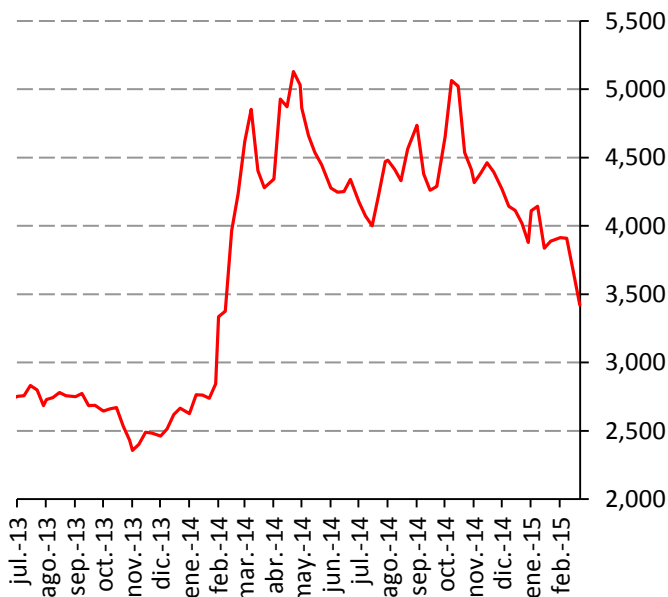


Fuente: Reuters.

* Precio promedio mensual.

Precio del café arábica mexicano en NY, 2013-2015

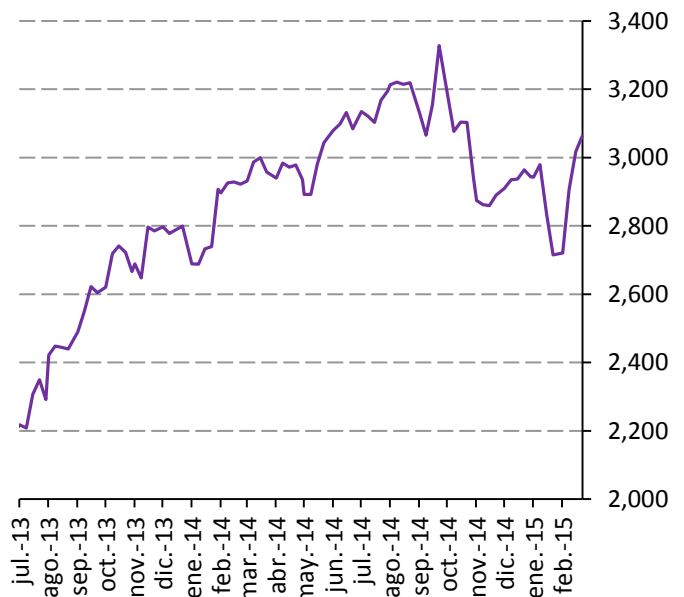
Dólares por tonelada



Fuente: Reuters.

Precio internacional del cacao, 2013-2015

Dólares por tonelada



Fuente: Reuters.

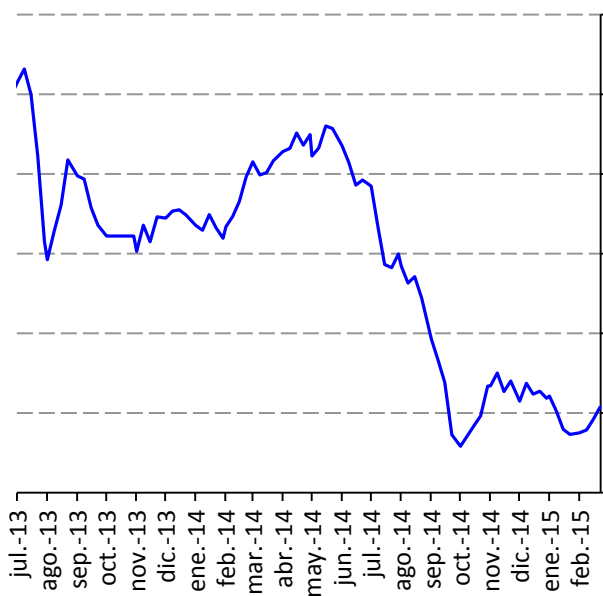
Reporte semanal de precios

Semana del 23 al 27 de febrero de 2015



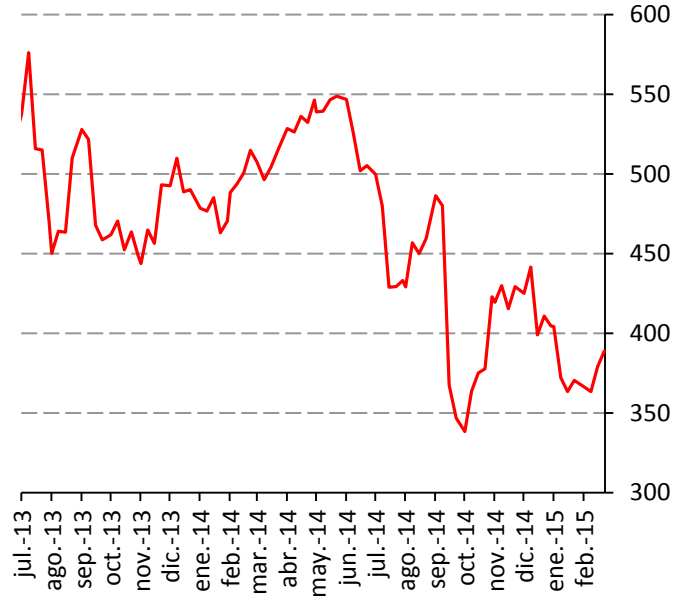
Soya y pasta de soya

Precio de la soya grano en EEUU, 2013-2015
Dólares por tonelada



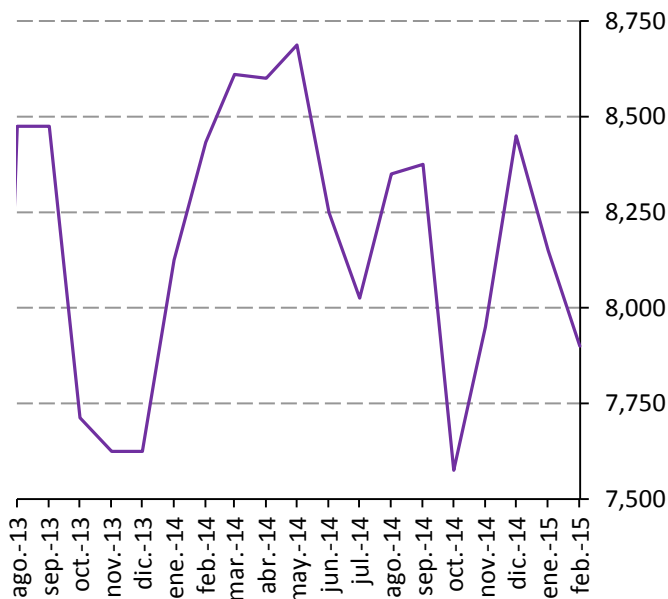
Fuente: Reuters.

Precio de la pasta de soya en EEUU, 2013-2015
Dólares por tonelada



Fuente: Reuters.

Precio de la pasta de soya en México, 2013-2014*
Pesos por tonelada



Fuente: SNIIM-SE.

* Precio promedio en centros de distribución.

Reporte semanal de precios

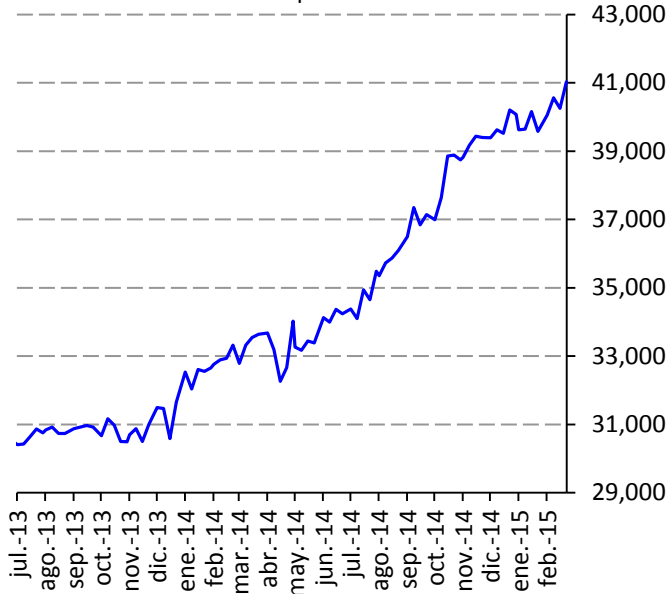
Semana del 23 al 27 de febrero de 2015



Ganado en pie

Precio del novillo en pie en México, 2013-2015*

Pesos por tonelada

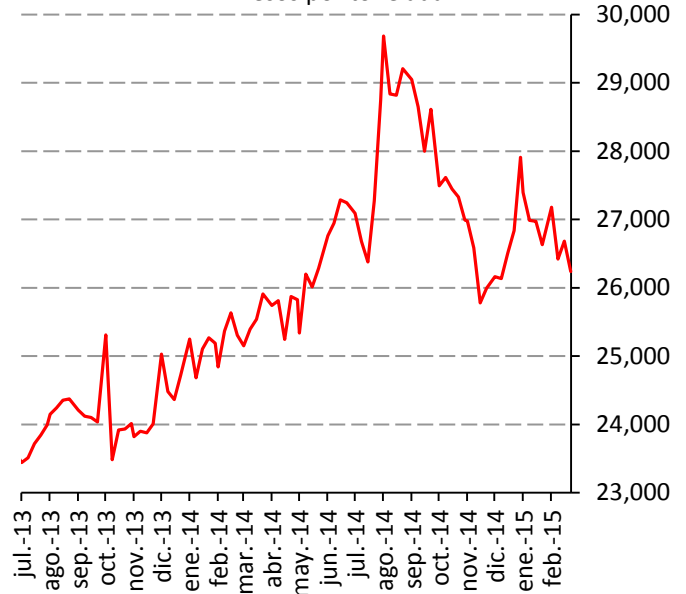


Fuente: SNIIM-SE.

* Precio al productor, en rastros, de novillo finalizado.

Precio del cerdo en pie en México, 2013-2015*

Pesos por tonelada



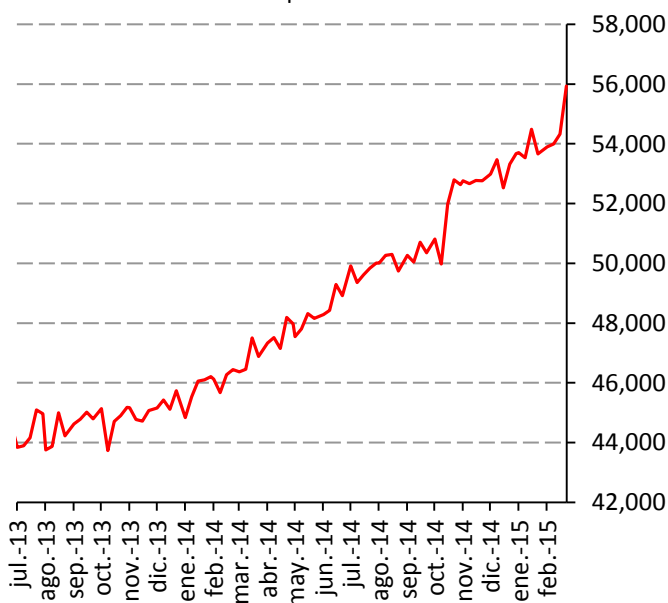
Fuente: SNIIM-SE.

* Precio al productor, en rastros, de cerdo finalizado.

Carne en canal

Precio de la carne de bovino en México, 2013-2015*

Pesos por tonelada

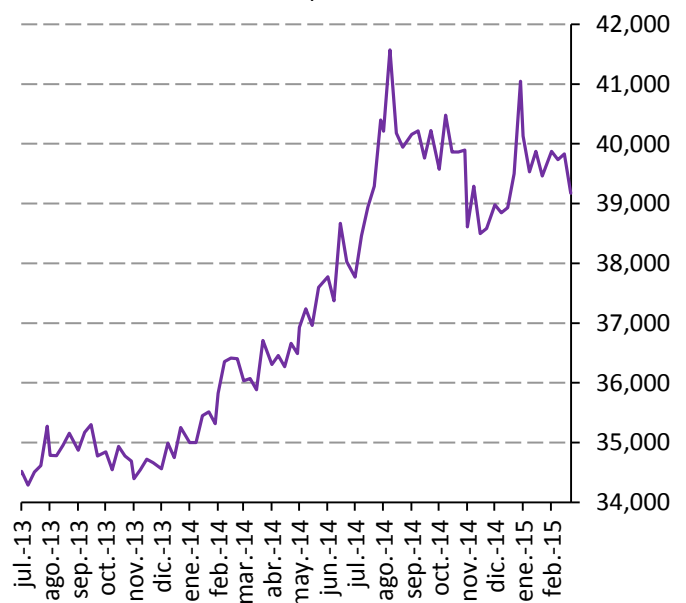


Fuente: SNIIM-SE.

* Precio promedio en rastros.

Precio de la carne de cerdo en México, 2013-2015*

Pesos por tonelada



Fuente: SNIIM-SE.

* Precio promedio en rastros.

Reporte semanal de precios

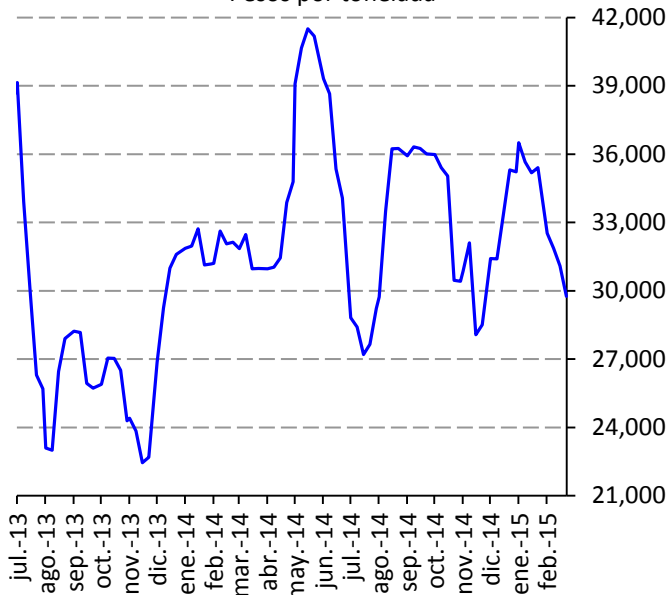
Semana del 23 al 27 de febrero de 2015



Pollo, huevo y leche

Precio del pollo entero en México, 2013-2015*

Pesos por tonelada

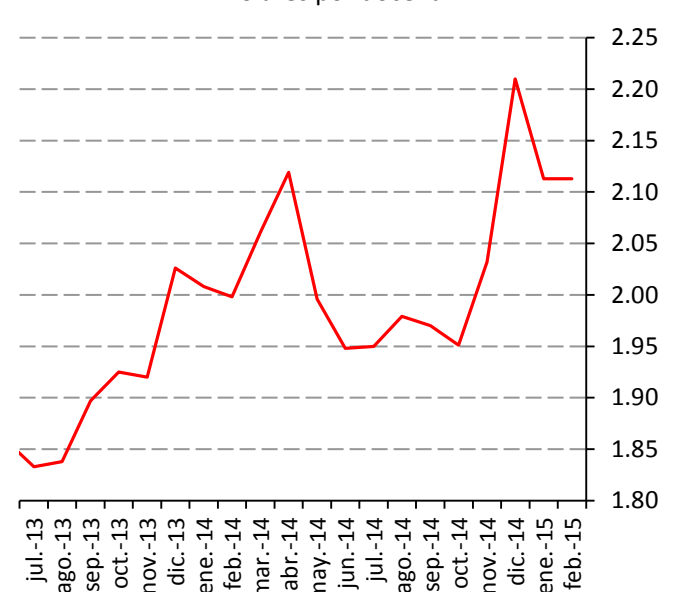


Fuente: SNIIM-SE.

*Precio en centros de distribución.

Precio del huevo 'Grado A' en EE.UU., 2013-2014

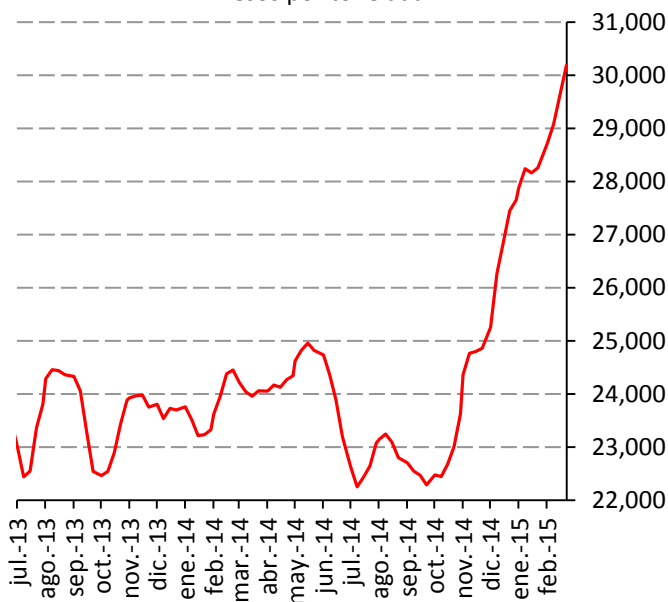
Dólares por docena



Fuente: Bloomberg.

Precio del huevo blanco en México, 2013-2015*

Pesos por tonelada

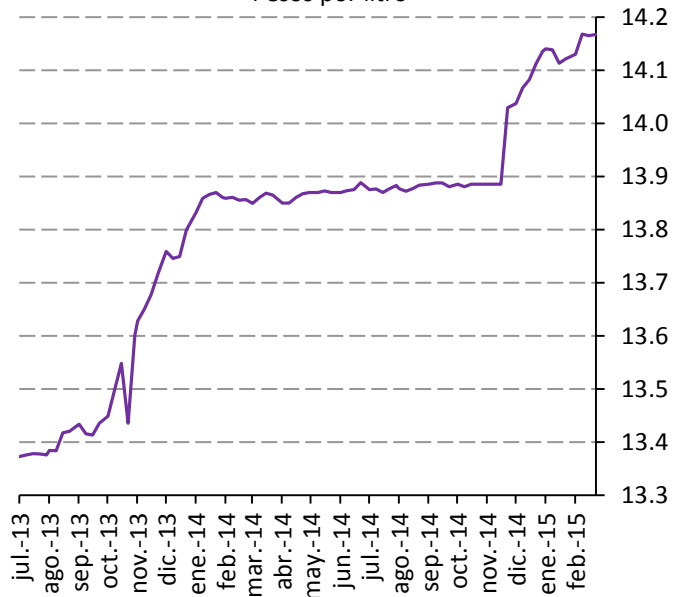


Fuente: SNIIM-SE.

* Precio promedio en centros de distribución.

Precio de la leche pasteurizada en México, 2013-2015*

Pesos por litro



Fuente: SNIIM-SE.

*Precio promedio en tiendas y autoservicios.