

Reporte semanal de precios

Semana del 02 al 06 de febrero de 2015



| Producto | Mercado | Precio promedio semanal | Variación semana anterior | Variación mes anterior | Variación año anterior |
|----------------------|---|-------------------------|---------------------------|------------------------|------------------------|
| Maíz | EE. UU.: Maíz amarillo ^{1/} | 173.1 | ↑ 2.4% | ↓ -1.8% | ↓ -14.6% |
| | México: Maíz blanco ^{2/} | 4,827.6 | ↑ 1.3% | ↑ 1.8% | ↓ -2.7% |
| | ** México: Maíz amarillo ^{2/} | 3,709.4 | NA | ↑ 10.0% | ↓ -7.4% |
| Trigo | EE. UU.: Rojo duro de invierno ^{1/} | 248.1 | ↑ 2.6% | ↓ -9.9% | ↓ -12.4% |
| | EE. UU.: Rojo suave de invierno ^{1/} | 217.4 | ↓ -0.2% | ↓ -14.3% | ↓ -12.4% |
| | ** México: Trigo grano ^{2/} | 4,633.3 | NA | ↑ 0.9% | ↓ -7.5% |
| Sorgo | EE. UU.: Sorgo grano ^{1/} | 163.2 | ↑ 1.1% | ↓ -3.4% | ↓ -10.7% |
| | ** México: Sorgo grano ^{2/} | 3,178.4 | NA | ↑ 9.2% | ↓ -5.4% |
| Arroz | EE. UU.: Arroz 'rough rice' ^{1/} | 229.9 | ↓ -3.5% | ↓ -9.8% | ↓ -32.0% |
| | México: Arroz tipo Morelos ^{2/} | 13,038.3 | ↓ -1.2% | ↑ 4.4% | ↓ -4.5% |
| Frijol | EE. UU.: Frijol pinto ^{1/} | 507.2 | → 0.0% | → 0.0% | ↓ -34.3% |
| | México: Frijol pinto ^{2/} | 13,038.3 | ↑ 1.8% | ↑ 4.4% | ↓ -2.2% |
| | México: Frijol peruano ^{2/} | 20,661.7 | ↑ 0.7% | ↑ 13.9% | ↓ -19.2% |
| | México: Frijol negro ^{2/} | 17,301.8 | ↑ 0.7% | ↑ 9.3% | ↑ 2.6% |
| | México: Frijol flor de mayo ^{2/} | 14,469.3 | ↑ 0.1% | ↑ 8.4% | ↓ -3.2% |
| Azúcar | EE. UU.: Azúcar estándar # 11 ^{1/} | 317.8 | ↓ -4.3% | ↓ -0.4% | ↓ -9.3% |
| | México: Azúcar estándar ^{2/} | 8,453.6 | ↓ -0.8% | ↓ -2.6% | ↑ 5.0% |
| | México: Azúcar refinada ^{2/} | 10,385.6 | → 0.0% | ↓ -0.6% | ↑ 10.4% |
| Café y Cacao | Mundial: ICO Composite ^{1/} | 3,210.9 | → 0.0% | ↑ 2.3% | ↑ 15.7% |
| | México: Arábica mexicano ^{1/} | 3,914.1 | ↑ 0.7% | ↑ 0.9% | ↑ 17.4% |
| | Mundial: Cacao ^{1/} | 2,721.0 | ↑ 0.2% | ↓ -7.6% | ↓ -6.1% |
| Soya y pasta de soya | EE. UU.: Soya grano | 387.6 | ↑ 0.3% | ↓ -5.3% | ↓ -25.0% |
| | EE. UU.: Pasta de soya ^{1/} | 366.4 | ↓ -1.1% | ↓ -9.4% | ↓ -25.0% |
| | ** México: Pasta de soya ^{2/} | 8,150.0 | NA | ↓ -3.6% | ↑ 0.3% |
| Ganado en Pie | México: Novillo en pie ^{2/} | 40,056.7 | ↑ 1.2% | ↓ -0.1% | ↑ 22.3% |
| | México: Porcino en pie ^{2/} | 27,180.1 | ↑ 2.1% | ↓ -2.6% | ↑ 9.4% |
| Carnes | México: Carne de bovino ^{2/} | 53,897.2 | ↑ 0.4% | ↑ 0.4% | ↑ 16.9% |
| | México: Carne de porcino ^{2/} | 39,876.1 | ↑ 1.1% | ↓ -7.7% | ↑ 11.3% |
| | México: Pollo entero ^{2/} | 32,522.8 | ↓ -8.1% | ↓ -7.7% | ↑ 4.2% |
| Huevo y Leche | ** EE. UU.: Huevo grado A ^{3/} | 2.21 | NA | → 0.0% | ↑ 10.1% |
| | México: Huevo blanco ^{2/} | 28,710.6 | ↑ 1.6% | ↑ 3.8% | ↑ 21.5% |
| | México: Leche entera fluida ^{4/} | 14.13 | ↑ 0.1% | ↓ 0.0% | ↑ 2.0% |

Los precios internacionales son contratos internacionales de referencia. Los precios en México son precios en centrales de abasto del país.

Los precios de ganado bovino en pie se refieren a precios al productor, en rastros, de novillo finalizado.

Los precios de ganado porcino en pie se refieren a precios al productor, en rastros, de cerdo finalizado.

1/ Dólares por tonelada - 2/ Pesos por tonelada - 3/ Dólares por docena - 4/ Pesos por litro (pasteurizada en tiendas)

** El precio de estos productos se refiere al precio promedio del mes de enero de 2015. Precios de salida en centrales de abasto.

FUENTES: BLOOMBERG, REUTERS, SNIIM-SE, USDA.

Pollo entero en México

El precio del pollo entero al mayoreo en México reportó una disminución semanal de 8.1 por ciento durante la semana del 02 al 06 de febrero de 2015. Así, se ubicó en un promedio de 32.5 pesos por kilogramo. Esta cotización es la más baja en lo que va del año; sin embargo, significa un incremento de 4.3 por ciento a tasa anual. Estimaciones de la Unión Nacional de Avicultores (UNA) indican que en 2015 la oferta de carne de pollo en el país crecerá 2.5 por ciento con respecto a lo reportado en 2014, que cerró en 2.9 millones de toneladas de carne de pollo; en 2014 la producción reportó un aumento anual de 3.0 por ciento.

Reporte semanal de precios

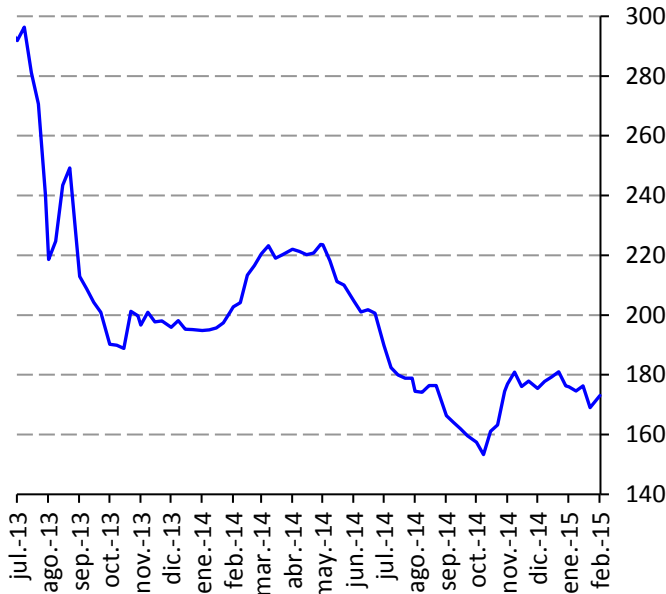
Semana del 02 al 06 de febrero de 2015



Maíz

Precio del maíz amarillo #2 en el Golfo, 2013-2015

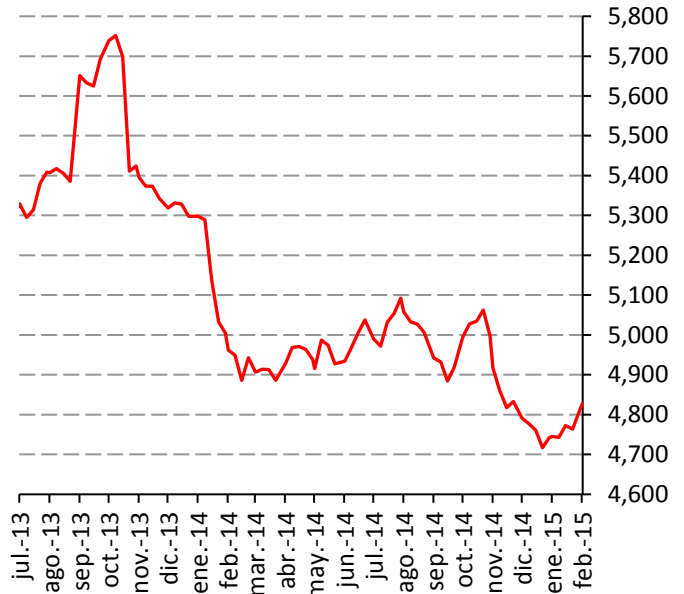
Dólares por tonelada



Fuente: Reuters.

Precio del maíz blanco en México, 2013-2015*

Pesos por tonelada

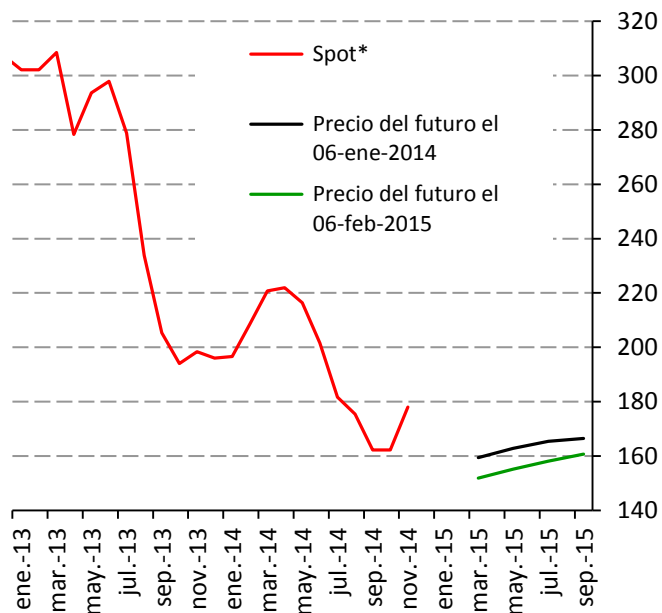


Fuente: SNIIM-SE.

* Precio promedio en centrales de abasto.

Precio spot y futuros del maíz amarillo, 2013-2015

Dólares por tonelada

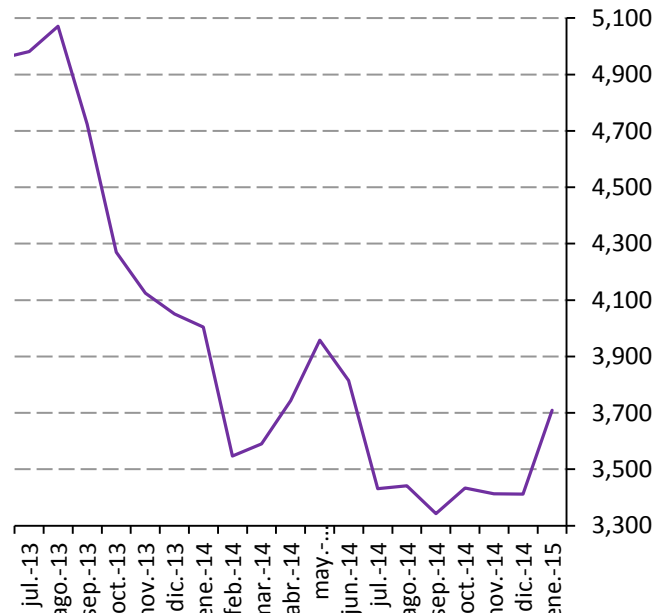


Fuente: Reuters.

*Precio promedio mensual.

Precio del maíz amarillo en México, 2013- 2014*

Pesos por tonelada



Fuente: SNIIM-SE.

* Precio promedio en centros de distribución.

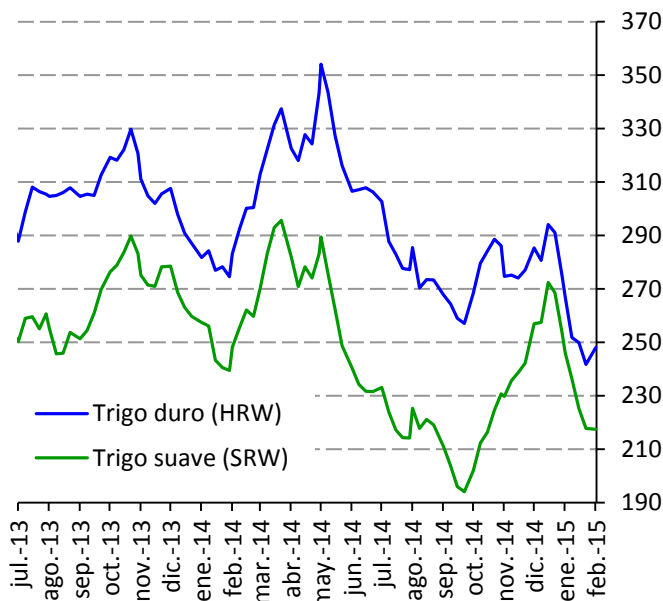
Reporte semanal de precios

Semana del 02 al 06 de febrero de 2015



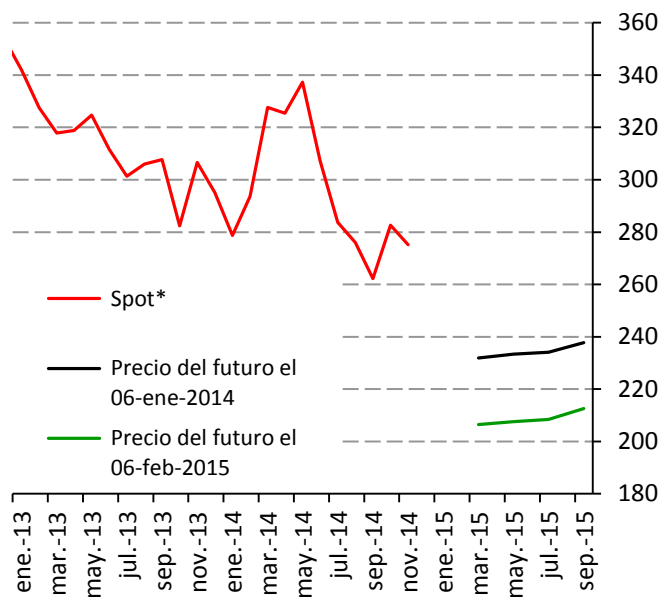
Trigo

Precio del trigo en EE.UU., 2013-2015
Dólares por tonelada



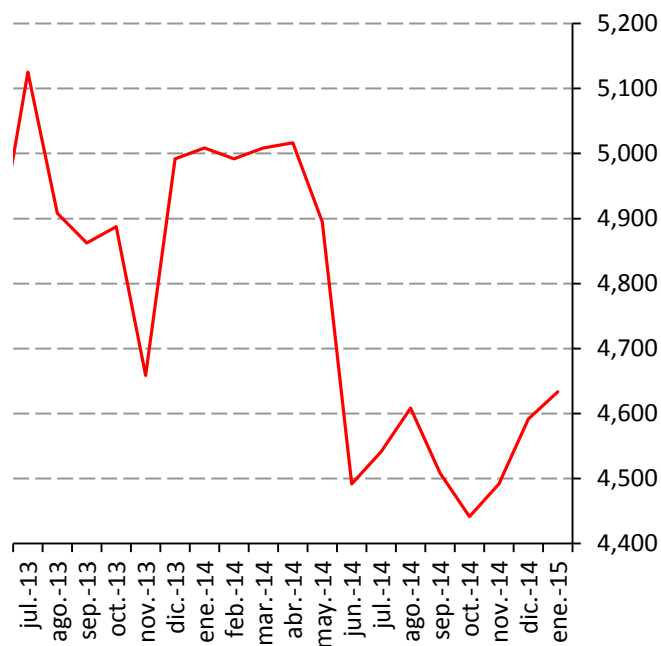
Fuente: Reuters.

Precio spot y futuros del trigo HRW, 2013-2015
Dólares por tonelada



Fuente: Reuters.

Precio del trigo en México, 2013- 2014*
Pesos por tonelada



Fuente: SNIIM-SE.

* Precio promedio en centros de distribución.

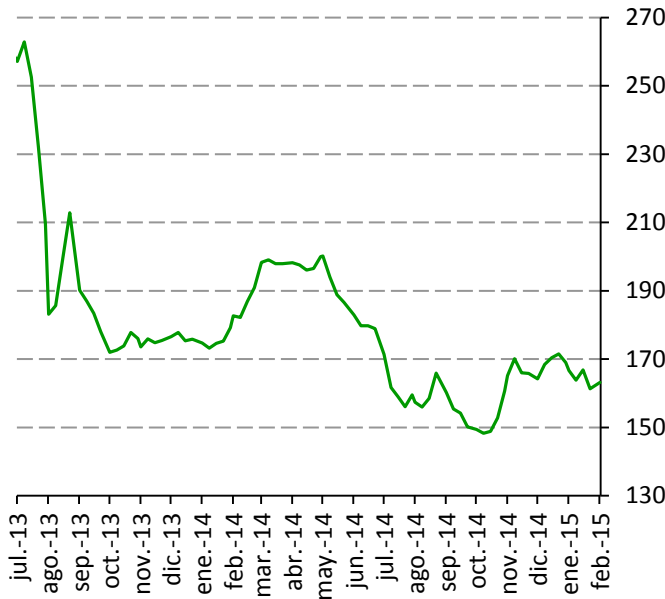
Reporte semanal de precios

Semana del 02 al 06 de febrero de 2015



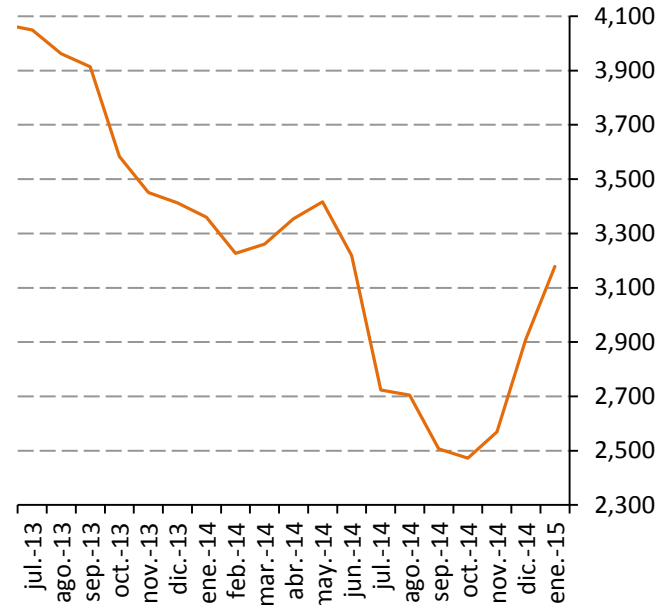
Sorgo

Precio del sorgo en EE.UU., 2013-2015
Dólares por tonelada



Fuente: Reuters.

Precio del sorgo en México, 2013-2014*
Pesos por tonelada

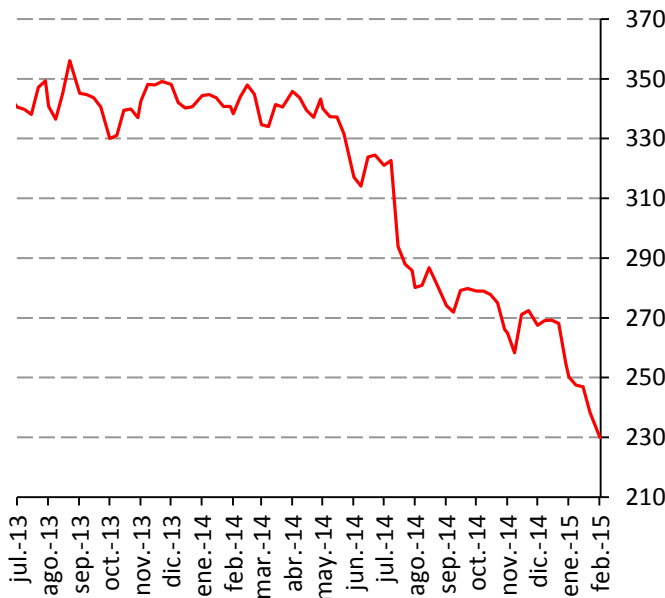


Fuente: SNIIM-SE.

* Precio promedio en centros de distribución.

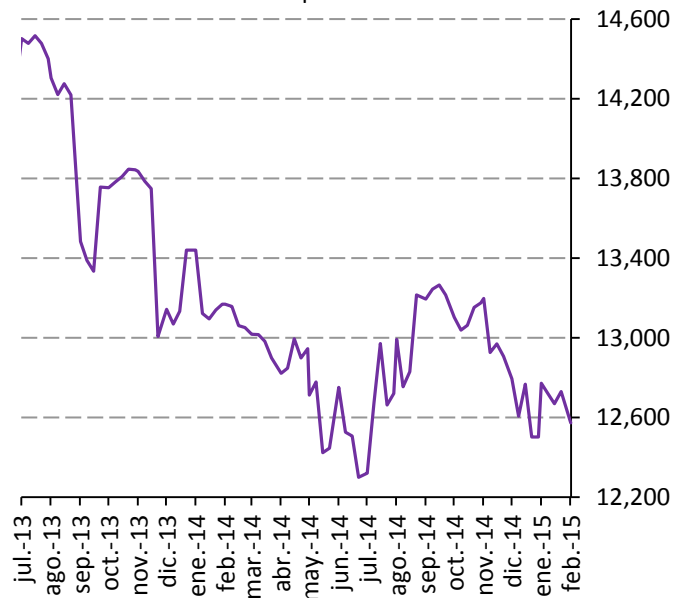
Arroz

Precio del arroz en EE.UU., 2013-2015
Dólares por tonelada



Fuente: Reuters.

Precio del arroz pulido tipo Morelos en México, 2013-2015*
Pesos por tonelada



Fuente: SNIIM-SE.

* Precio promedio en centrales de abasto.

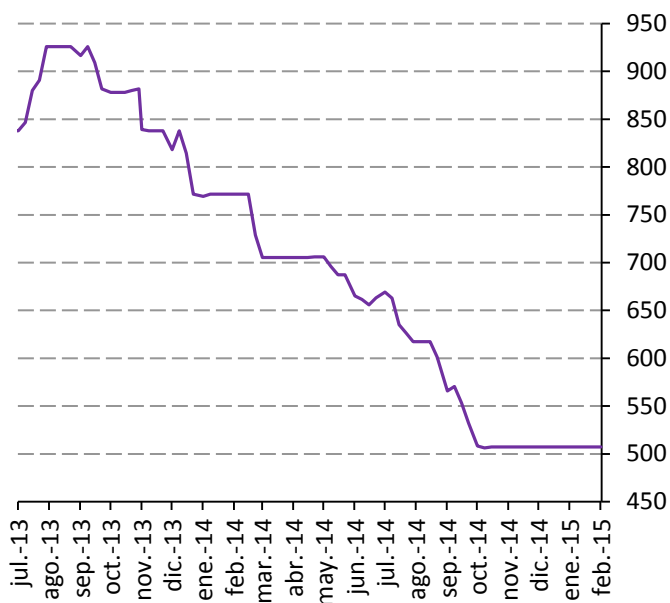
Reporte semanal de precios

Semana del 02 al 06 de febrero de 2015



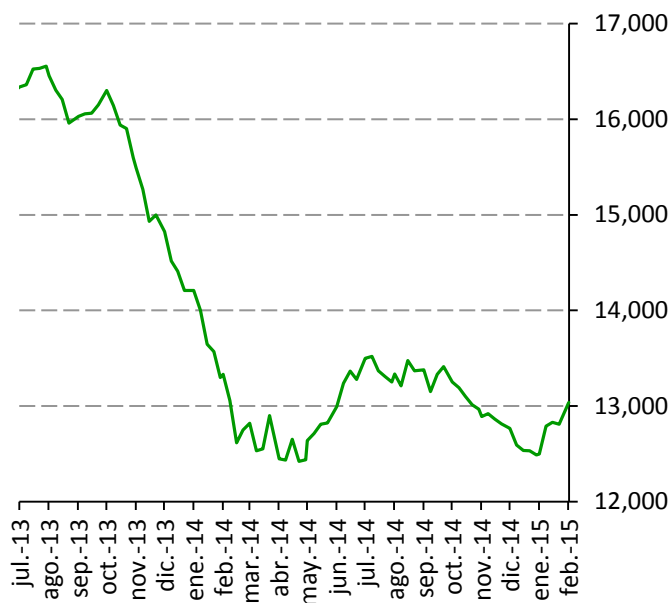
Frijol

Precio del frijol pinto en EE.UU., 2013-2015*
Dólares por tonelada



Fuente: Reuters.

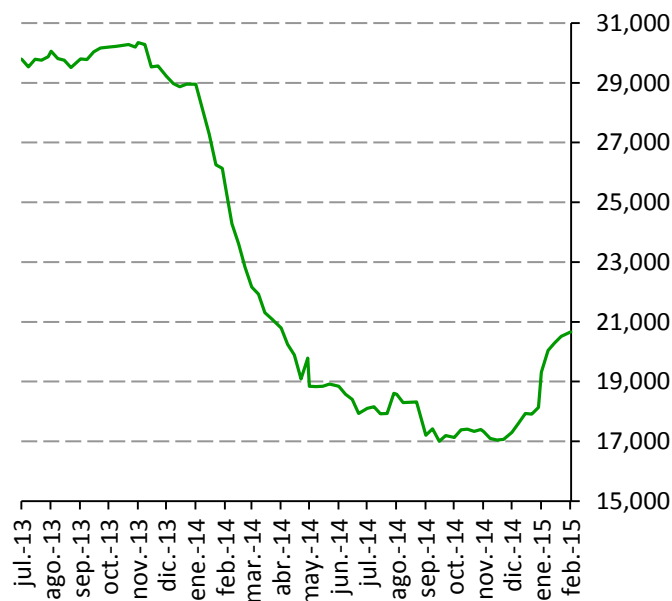
Precio del frijol pinto en México, 2013-2015*
Pesos por tonelada



Fuente: SNIIM-SE.

* Precio promedio en centrales de abasto.

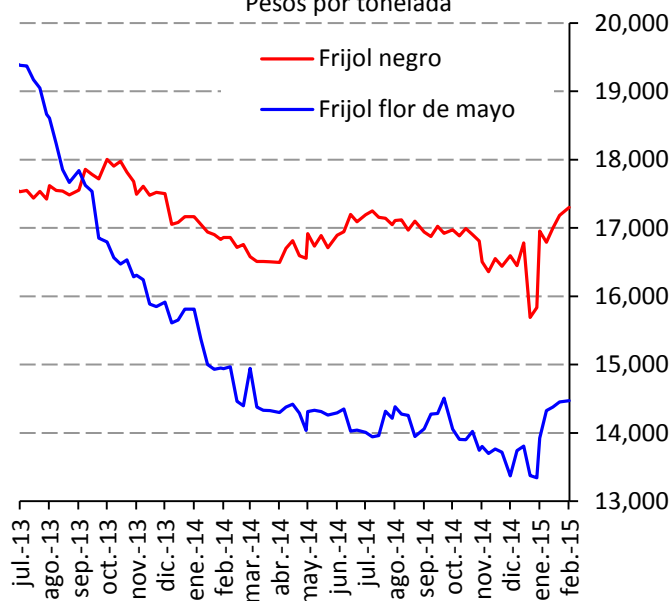
Precio del frijol peruano en México, 2013-2015*
Pesos por tonelada



Fuente: SNIIM-SE.

* Precio promedio en centrales de abasto.

Precio del frijol negro y flor de mayo en México, 2013-2015*
Pesos por tonelada



Fuente: SNIIM-SE.

* Precio promedio en centrales de abasto.

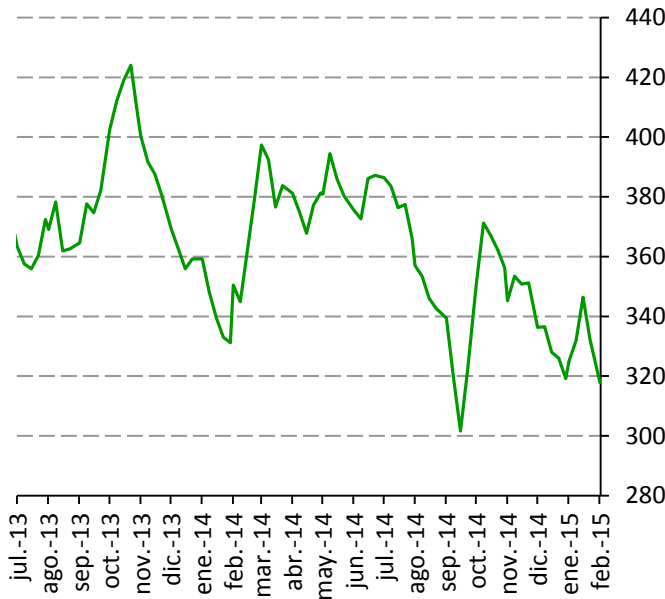
Reporte semanal de precios

Semana del 02 al 06 de febrero de 2015



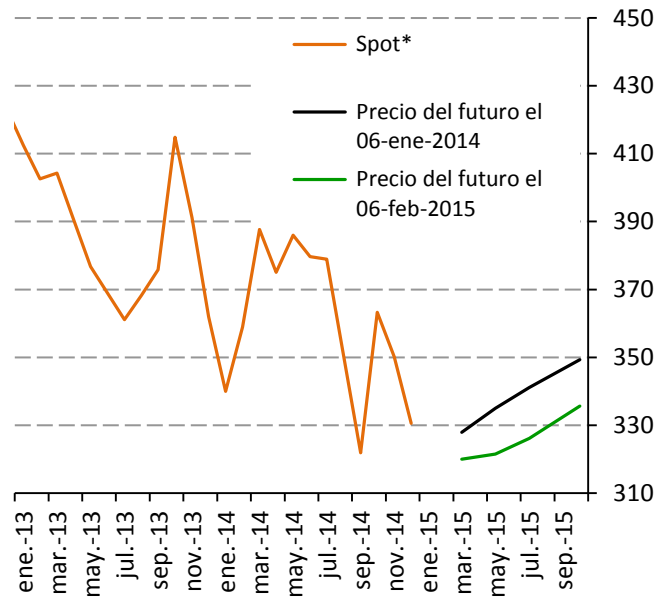
Azúcar

Precio del azúcar contrato 11, 2013-2015
Dólares por tonelada



Fuente: Reuters.

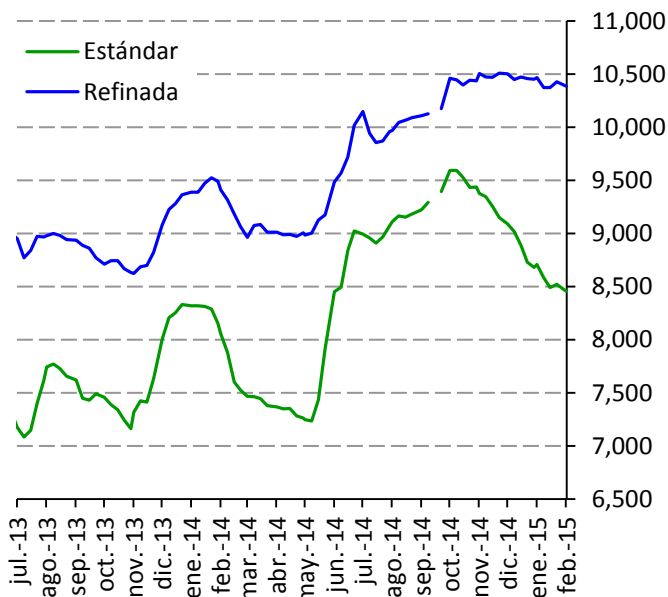
Precio spot y futuros del azúcar estándar, 2012-2015
Dólares por tonelada



Fuente: Reuters.

*Precio promedio mensual.

Precio del azúcar en México, 2013-2015*
Pesos por tonelada



Fuente: SNIIM-SE.

* Precio promedio en centrales de abasto.

Reporte semanal de precios

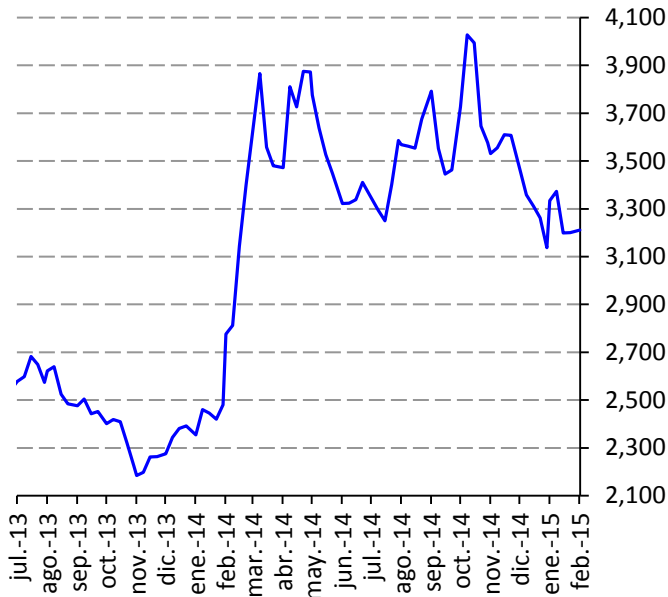
Semana del 02 al 06 de febrero de 2015



Café y cacao

Precio del café ICO, 2013-2015

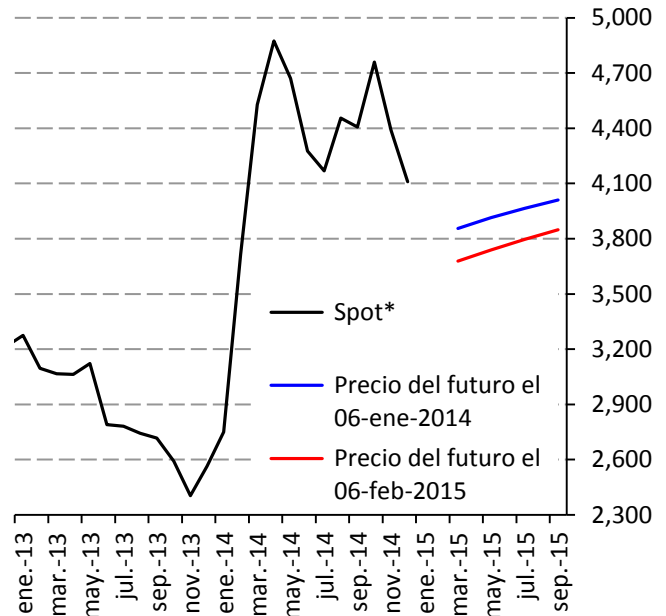
Dólares por tonelada



Fuente: Reuters.

Precio spot y futuros del café arábica mexicano en NY, 2013-2015

Dólares por tonelada

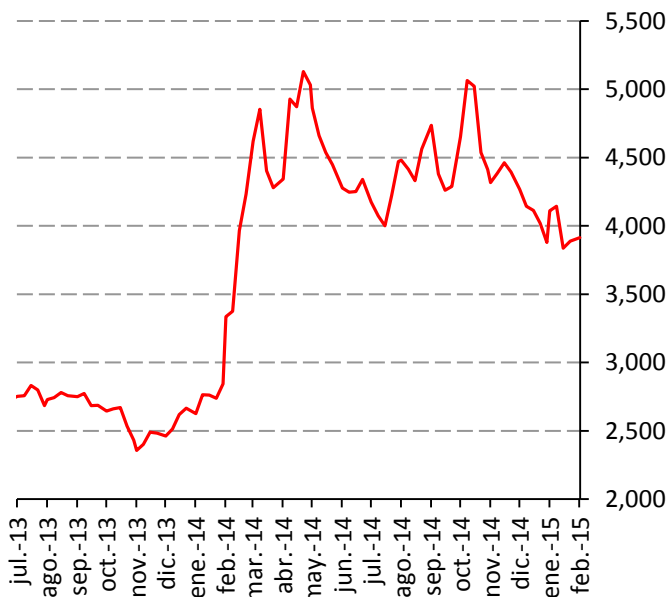


Fuente: Reuters.

* Precio promedio mensual.

Precio del café arábica mexicano en NY, 2013-2015

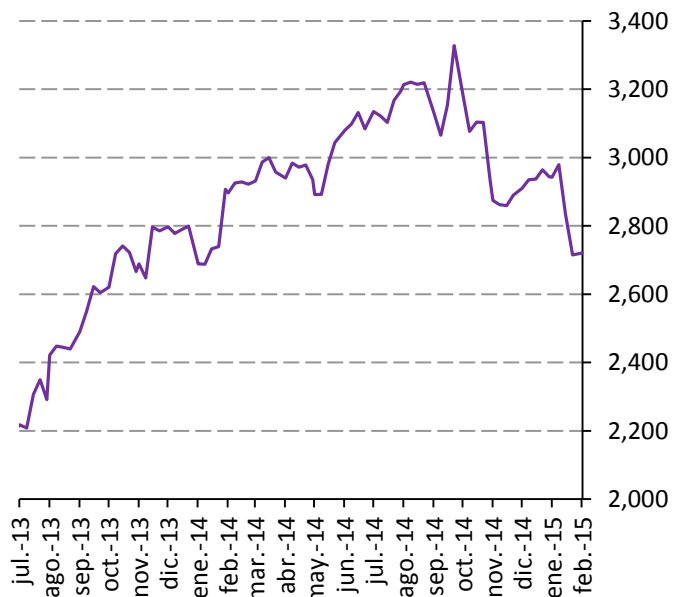
Dólares por tonelada



Fuente: Reuters.

Precio internacional del cacao, 2013-2015

Dólares por tonelada



Fuente: Reuters.

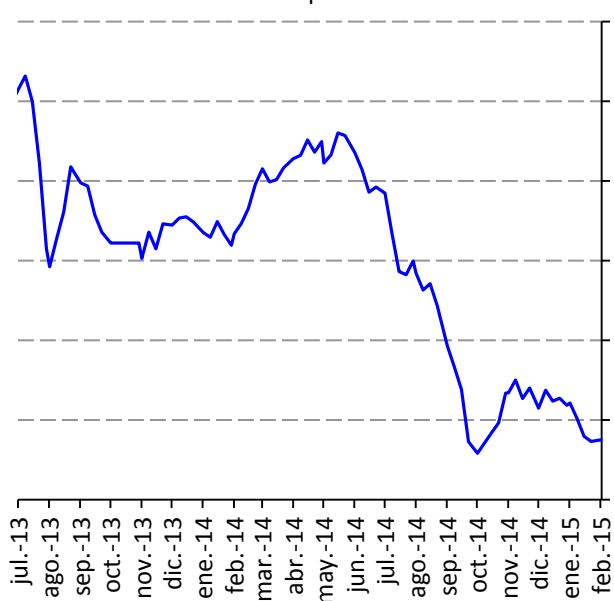
Reporte semanal de precios

Semana del 02 al 06 de febrero de 2015



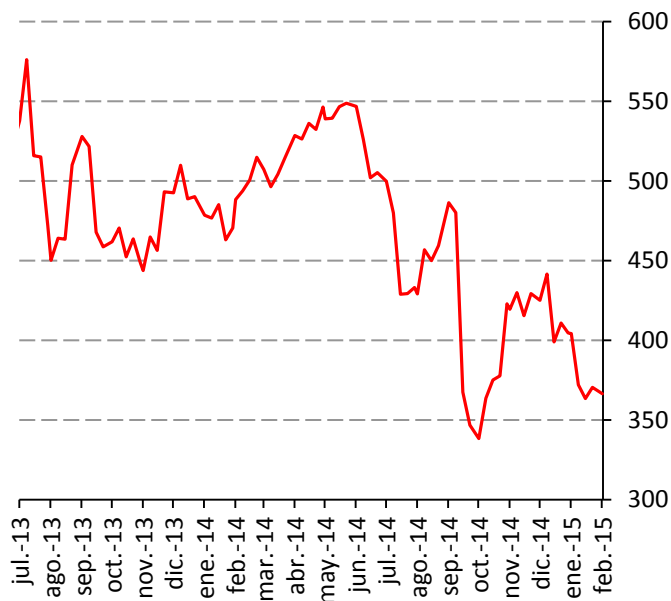
Soya y pasta de soya

Precio de la soya grano en EEUU, 2013-2015
Dólares por tonelada



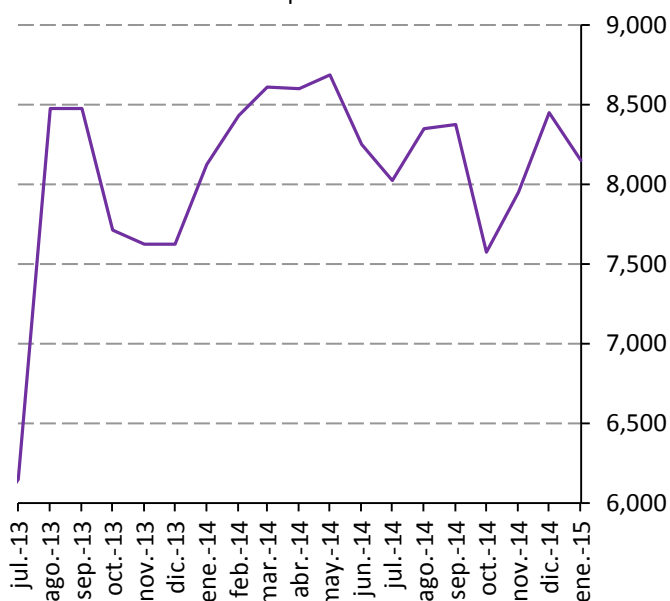
Fuente: Reuters.

Precio de la pasta de soya en EEUU, 2013-2015
Dólares por tonelada



Fuente: Reuters.

Precio de la pasta de soya en México, 2013-2014*
Pesos por tonelada



Fuente: SNIIM-SE.

* Precio promedio en centros de distribución.

Reporte semanal de precios

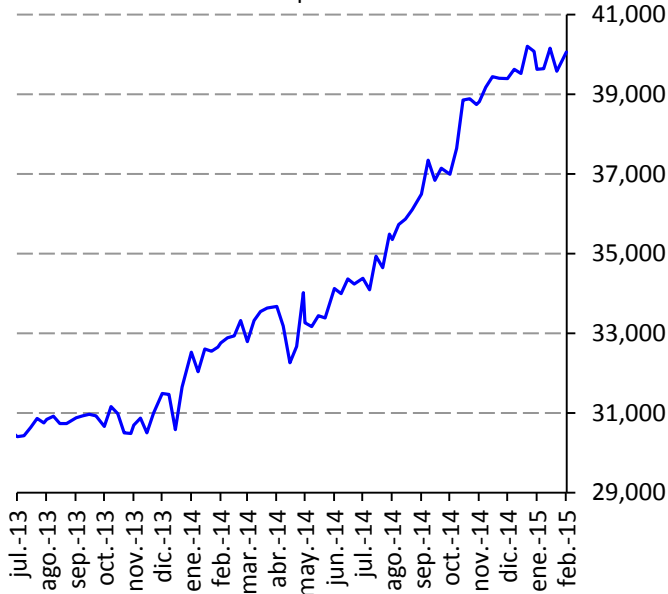
Semana del 02 al 06 de febrero de 2015



Ganado en pie

Precio del novillo en pie en México, 2013-2015*

Pesos por tonelada

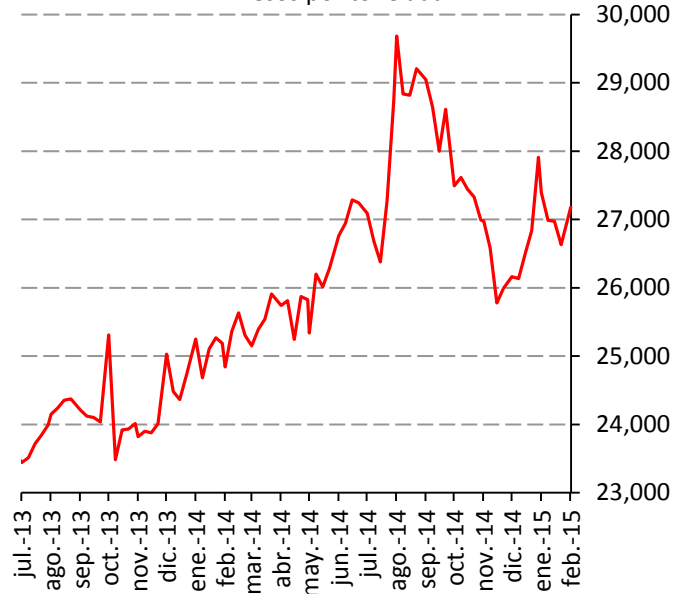


Fuente: SNIIM-SE.

* Precio al productor, en rastros, de novillo finalizado.

Precio del cerdo en pie en México, 2013-2015*

Pesos por tonelada



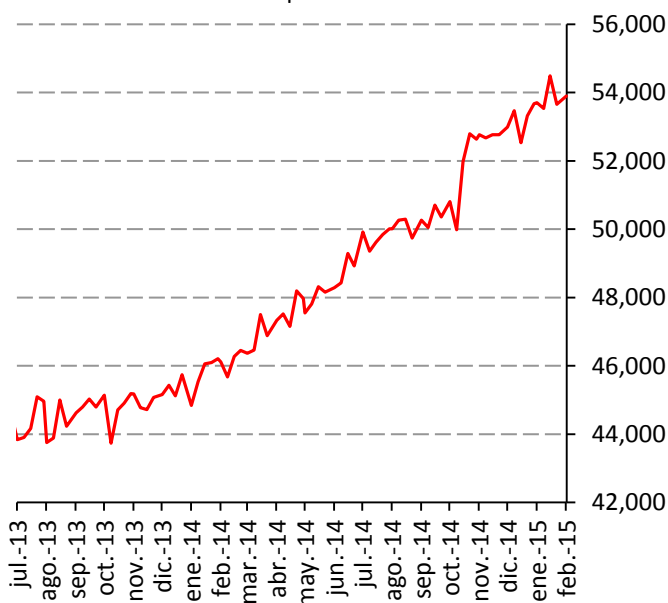
Fuente: SNIIM-SE.

* Precio al productor, en rastros, de cerdo finalizado.

Carne en canal

Precio de la carne de bovino en México, 2013-2015*

Pesos por tonelada

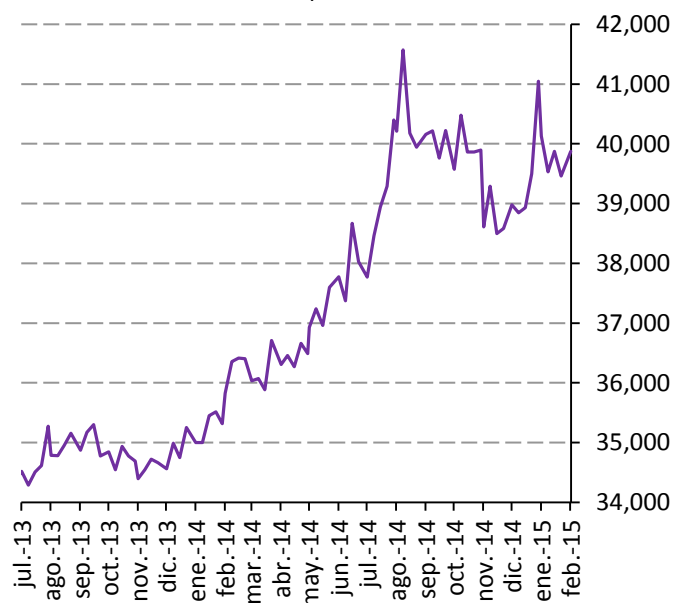


Fuente: SNIIM-SE.

* Precio promedio en rastros.

Precio de la carne de cerdo en México, 2013-2015*

Pesos por tonelada



Fuente: SNIIM-SE.

* Precio promedio en rastros.

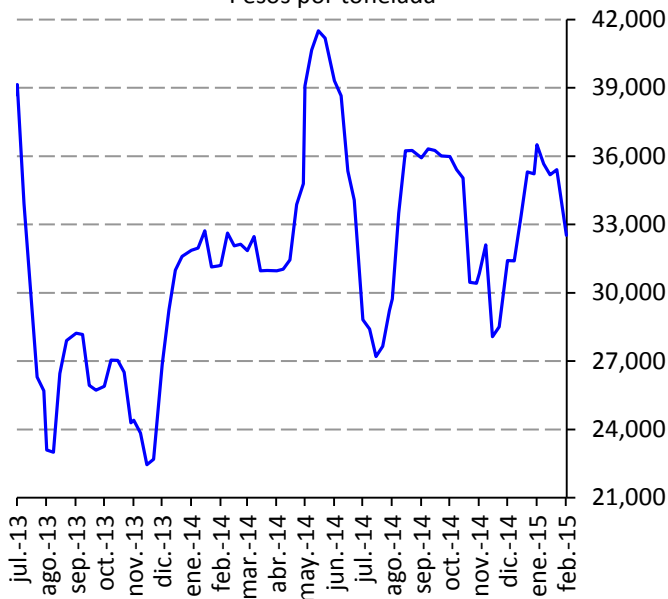
Reporte semanal de precios

Semana del 02 al 06 de febrero de 2015



Pollo, huevo y leche

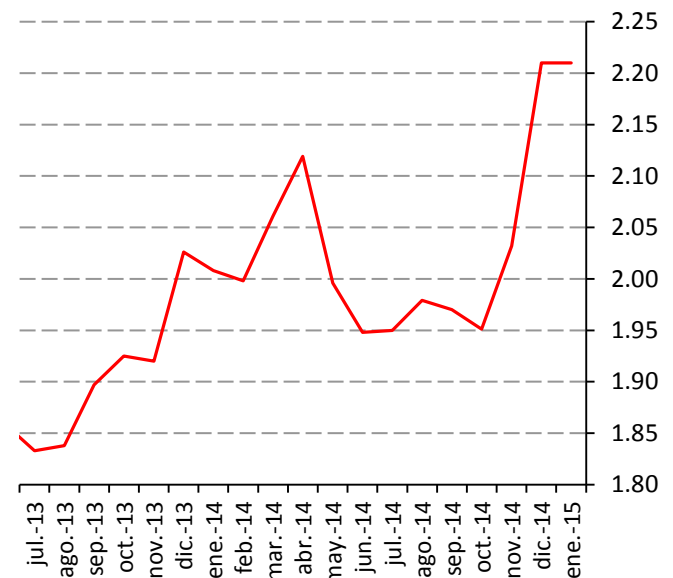
Precio del pollo entero en México, 2013-2015*
Pesos por tonelada



Fuente: SNIIM-SE.

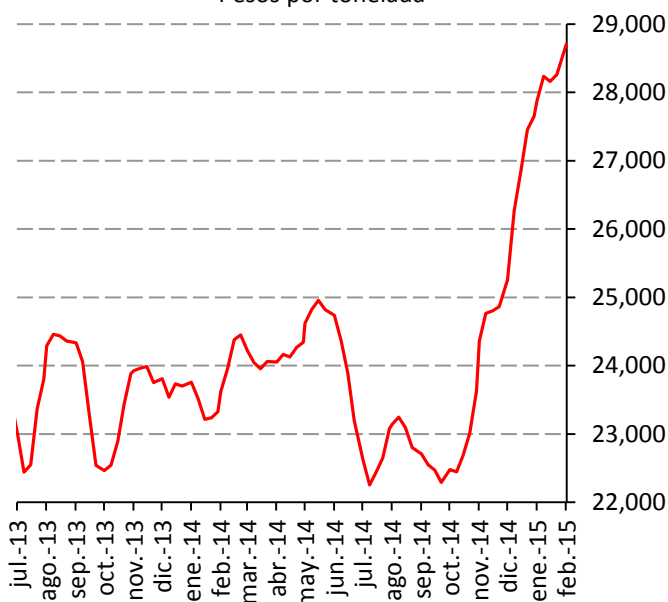
*Precio en centros de distríción.

Precio del huevo 'Grado A' en EE.UU., 2013-2014
Dólares por docena



Fuente: Bloomberg.

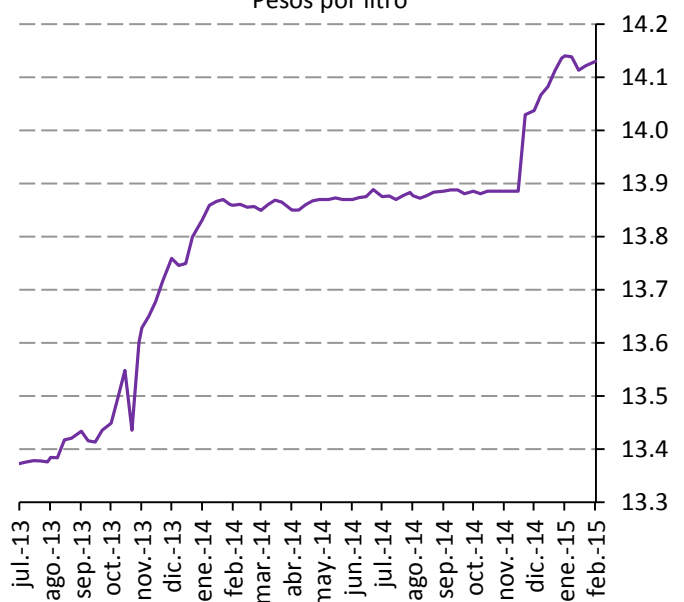
Precio del huevo blanco en México, 2013-2015*
Pesos por tonelada



Fuente: SNIIM-SE.

* Precio promedio en centros de distribución.

Precio de la leche pasteurizada en México, 2013-2015*
Pesos por litro



Fuente: SNIIM-SE.

*Precio promedio en tiendas y autoservicios.