

Reporte semanal de precios

Semana del 26 al 30 de enero de 2015



Producto	Mercado	Precio promedio semanal	Variación semana anterior	Variación mes anterior	Variación año anterior
Maíz	EE. UU.: Maíz amarillo ^{1/}	169.0	↓ -4.1%	↓ -6.6%	↓ -14.4%
	México: Maíz blanco ^{2/}	4,763.9	↓ -0.2%	↑ 1.0%	↓ -5.3%
	** México: Maíz amarillo ^{2/}	3,709.4	NA	↑ 10.0%	↓ -7.4%
Trigo	EE. UU.: Rojo duro de invierno ^{1/}	241.7	↓ -3.3%	↓ -17.0%	↓ -13.2%
	EE. UU.: Rojo suave de invierno ^{1/}	217.8	↓ -3.3%	↓ -18.9%	↓ -9.5%
	** México: Trigo grano ^{2/}	4,633.3	NA	↑ 0.9%	↓ -7.5%
Sorgo	EE. UU.: Sorgo grano ^{1/}	161.3	↓ -3.3%	↓ -5.9%	↓ -8.0%
	** México: Sorgo grano ^{2/}	3,178.4	NA	↑ 9.2%	↓ -5.4%
Arroz	EE. UU.: Arroz 'rough rice' ^{1/}	238.2	↓ -3.5%	↓ -11.1%	↓ -30.1%
	México: Arroz tipo Morelos ^{2/}	12,810.9	↑ 0.5%	↑ 2.2%	↓ -3.1%
Frijol	EE. UU.: Frijol pinto ^{1/}	507.2	→ 0.0%	→ 0.0%	↓ -34.3%
	México: Frijol pinto ^{2/}	12,810.9	↓ -0.1%	↑ 2.2%	↓ -5.6%
	México: Frijol peruano ^{2/}	20,511.7	↑ 1.1%	↑ 14.5%	↓ -21.9%
	México: Frijol negro ^{2/}	17,185.0	↑ 1.1%	↑ 9.5%	↑ 1.7%
	México: Frijol flor de mayo ^{2/}	14,452.1	↑ 0.5%	↑ 8.1%	↓ -3.2%
Azúcar	EE. UU.: Azúcar estándar # 11 ^{1/}	332.1	↓ -4.1%	↑ 1.9%	↓ -0.3%
	México: Azúcar estándar ^{2/}	8,520.0	↑ 0.4%	↓ -2.4%	↑ 2.8%
	México: Azúcar refinada ^{2/}	10,428.4	→ 0.0%	↓ -0.3%	↑ 9.5%
Café y Cacao	Mundial: ICO Composite ^{1/}	3,200.1	→ 0.0%	↓ -1.9%	↑ 32.2%
	México: Arábica mexicano ^{1/}	3,887.4	↑ 1.3%	↓ -3.3%	↑ 42.0%
	Mundial: Cacao ^{1/}	2,714.8	↓ -4.2%	↓ -8.4%	↓ -0.9%
Soya y pasta de soya	EE. UU.: Soya grano	386.6	↓ -0.8%	↓ -6.5%	↓ -25.1%
	EE. UU.: Pasta de soya ^{1/}	370.5	↑ 2.0%	↓ -9.8%	↓ -20.0%
	** México: Pasta de soya ^{2/}	8,150.0	NA	↓ -3.6%	↑ 0.3%
Ganado en Pie	México: Novillo en pie ^{2/}	39,581.1	↓ -1.4%	↓ -1.6%	↑ 21.6%
	México: Porcino en pie ^{2/}	26,632.1	↓ -1.3%	↓ -0.8%	↑ 5.4%
Carnes	México: Carne de bovino ^{2/}	53,658.4	↓ -1.5%	↑ 0.6%	↑ 16.4%
	México: Carne de porcino ^{2/}	39,459.3	↓ -1.0%	↑ 0.3%	↑ 11.1%
	México: Pollo entero ^{2/}	35,404.8	↑ 0.6%	↑ 0.3%	↑ 13.7%
Huevo y Leche	** EE. UU.: Huevo grado A ^{3/}	2.21	NA	→ 0.0%	↑ 10.1%
	México: Huevo blanco ^{2/}	28,261.1	↑ 0.4%	↑ 2.9%	↑ 21.6%
	México: Leche entera fluida ^{4/}	14.12	↑ 0.1%	↑ 0.1%	↑ 1.8%

Los precios internacionales son contratos internacionales de referencia. Los precios en México son precios en centrales de abasto del país.

Los precios de ganado bovino en pie se refieren a precios al productor, en rastros, de novillo finalizado.

Los precios de ganado porcino en pie se refieren a precios al productor, en rastros, de cerdo finalizado.

1/ Dólares por tonelada - 2/ Pesos por tonelada - 3/ Dólares por docena - 4/ Pesos por litro (pasteurizada en tiendas)

** El precio de estos productos se refiere al precio promedio del mes de enero de 2015. Precios de salida en centrales de abasto.

FUENTES: BLOOMBERG, REUTERS, SNIIM-SE, USDA.

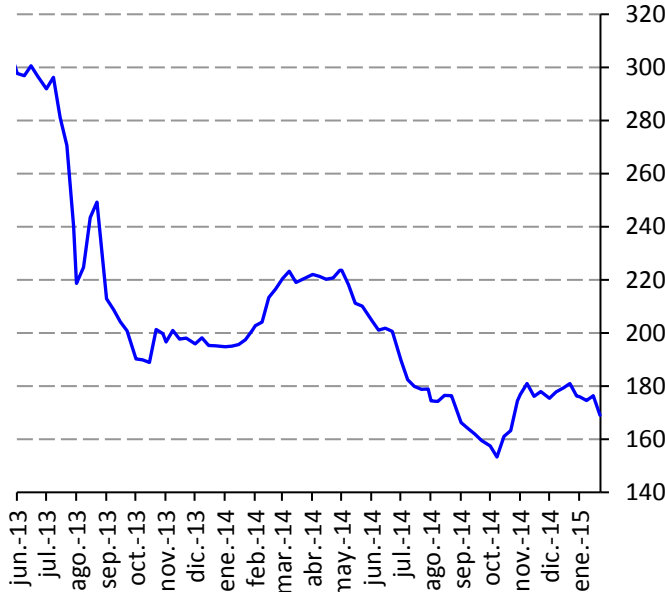
Reporte semanal de precios

Semana del 26 al 30 de enero de 2015



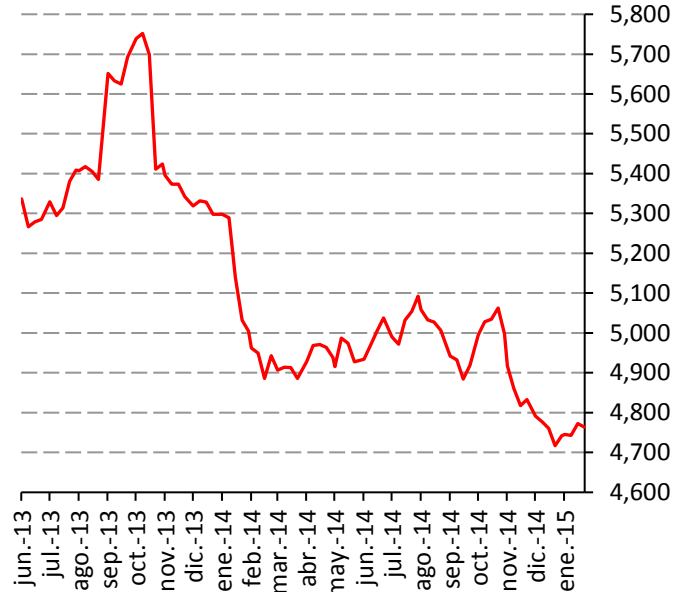
Maíz

Precio del maíz amarillo #2 en el Golfo, 2013-2015
Dólares por tonelada



Fuente: Reuters.

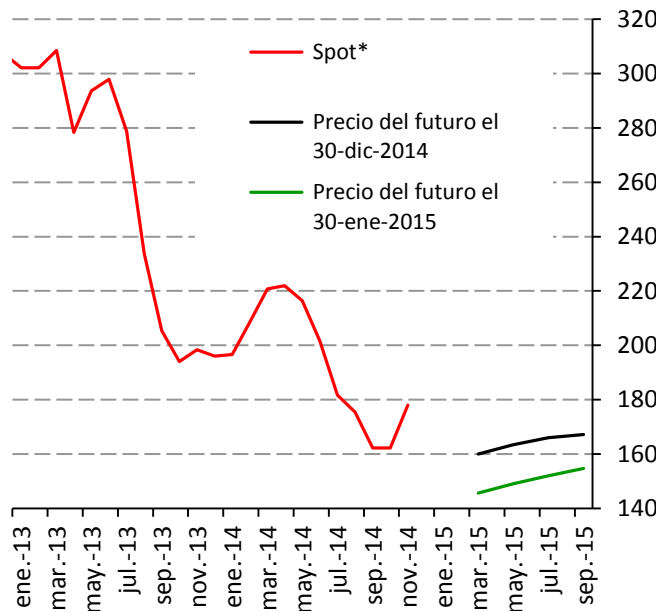
Precio del maíz blanco en México, 2013- 2015*
Pesos por tonelada



Fuente: SNIIM-SE.

* Precio promedio en centrales de abasto.

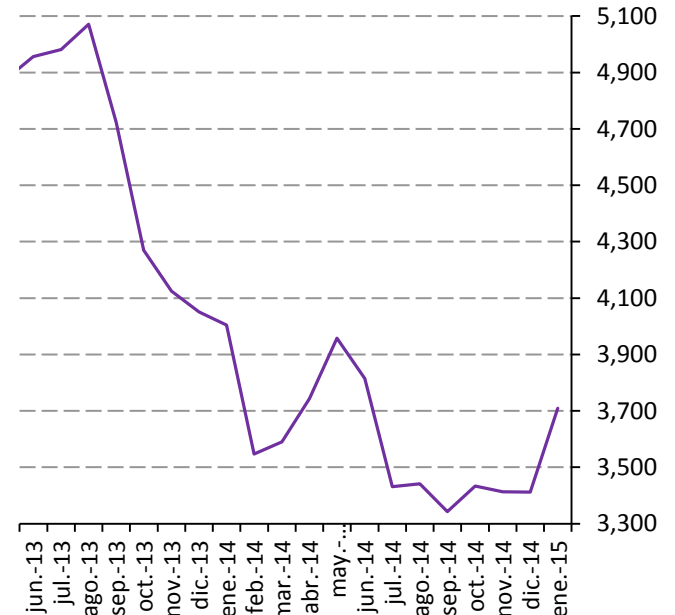
Precio spot y futuros del maíz amarillo, 2013-2015
Dólares por tonelada



Fuente: Reuters.

*Precio promedio mensual.

Precio del maíz amarillo en México, 2013- 2014*
Pesos por tonelada



Fuente: SNIIM-SE.

* Precio promedio en centros de distribución.

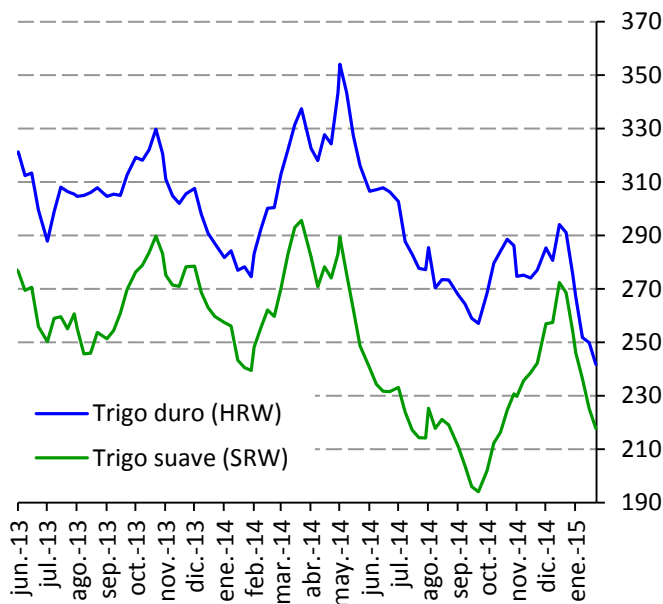
Reporte semanal de precios

Semana del 26 al 30 de enero de 2015



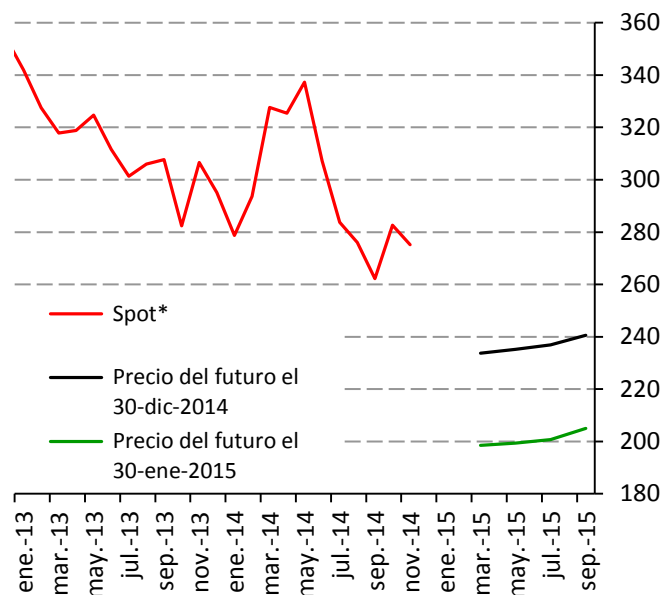
Trigo

Precio del trigo en EE.UU., 2013-2015
Dólares por tonelada



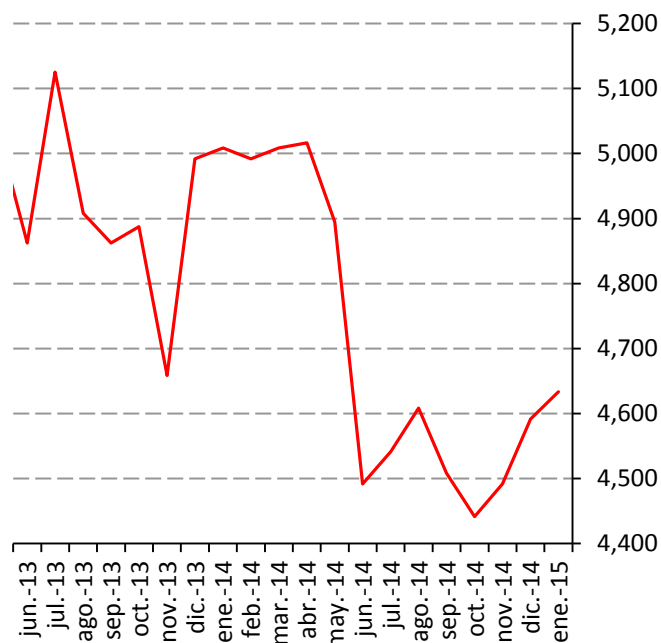
Fuente: Reuters.

Precio spot y futuros del trigo HRW, 2013-2015
Dólares por tonelada



Fuente: Reuters.

Precio del trigo en México, 2013- 2014*
Pesos por tonelada



Fuente: SNIIM-SE.

* Precio promedio en centros de distribución.

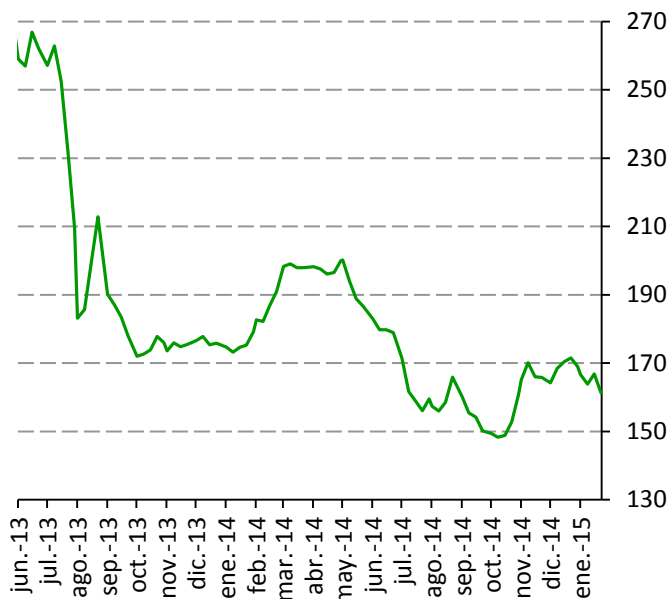
Reporte semanal de precios

Semana del 26 al 30 de enero de 2015



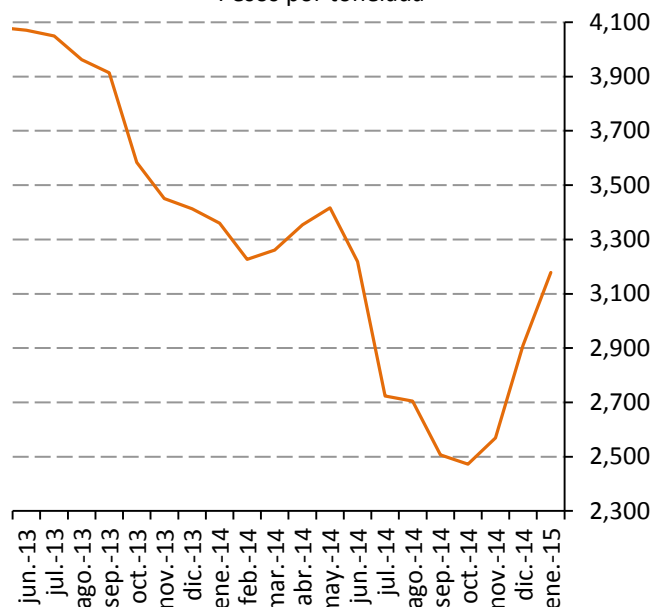
Sorgo

Precio del sorgo en EE.UU., 2013-2015
Dólares por tonelada



Fuente: Reuters.

Precio del sorgo en México, 2013-2014*
Pesos por tonelada

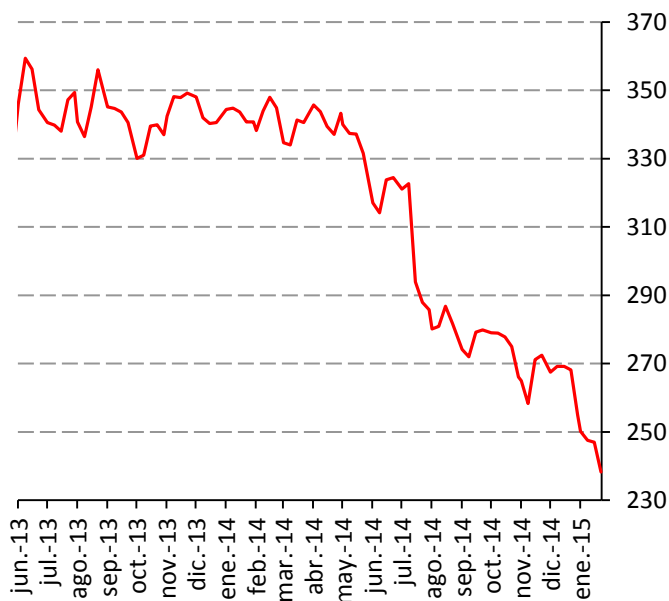


Fuente: SNIIM-SE.

* Precio promedio en centros de distribución.

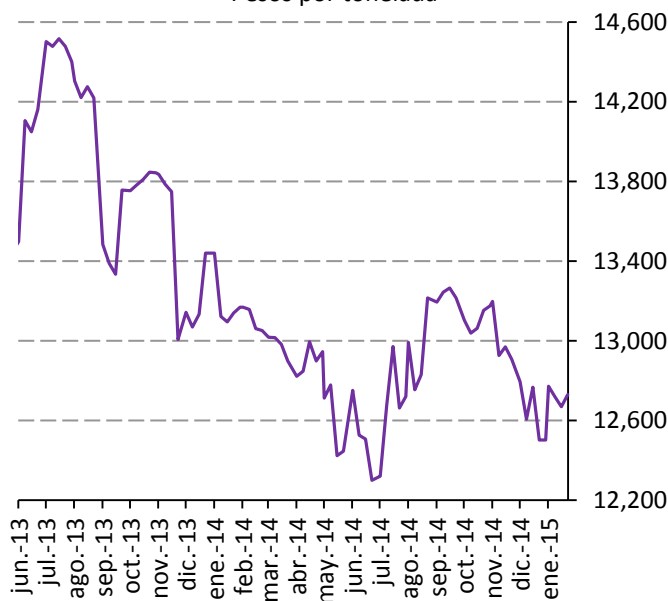
Arroz

Precio del arroz en EE.UU., 2013-2015
Dólares por tonelada



Fuente: Reuters.

Precio del arroz pulido tipo Morelos en México, 2013-2015*
Pesos por tonelada



Fuente: SNIIM-SE.

* Precio promedio en centrales de abasto.

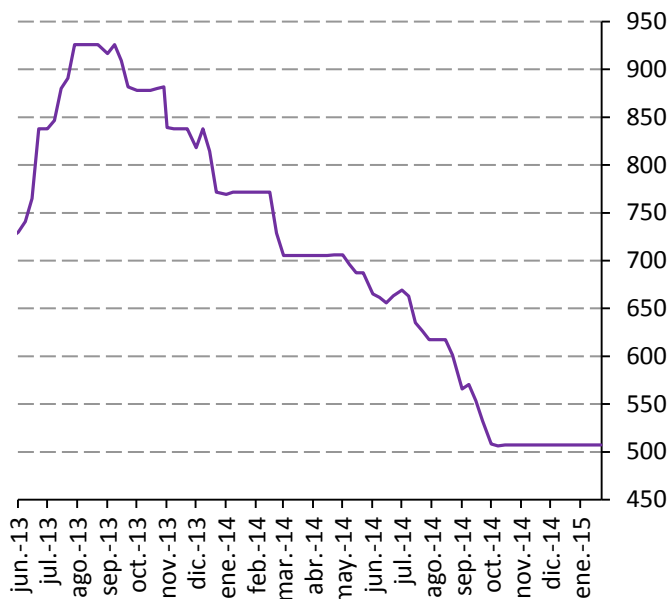
Reporte semanal de precios

Semana del 26 al 30 de enero de 2015



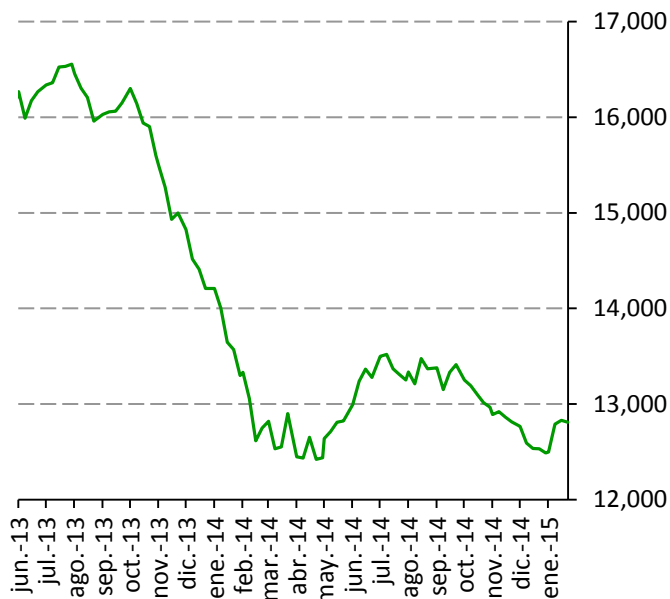
Frijol

Precio del frijol pinto en EE.UU., 2013-2015*
Dólares por tonelada



Fuente: Reuters.

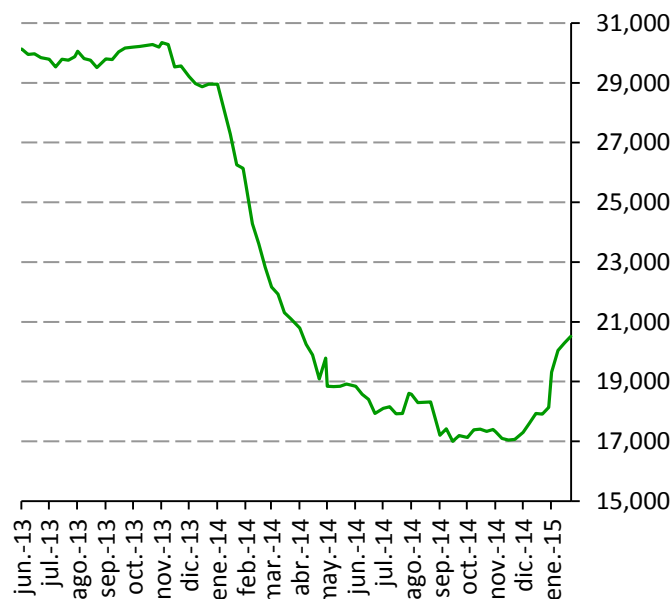
Precio del frijol pinto en México, 2013-2015*
Pesos por tonelada



Fuente: SNIIM-SE.

* Precio promedio en centrales de abasto.

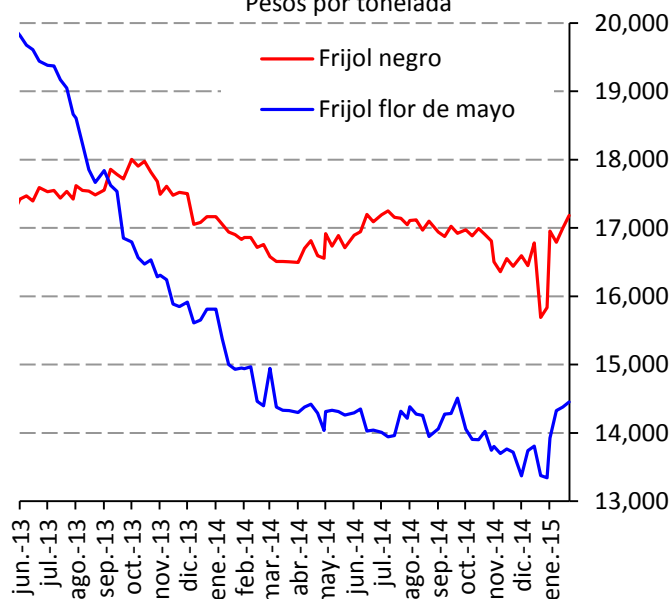
Precio del frijol peruano en México, 2013-2015*
Pesos por tonelada



Fuente: SNIIM-SE.

* Precio promedio en centrales de abasto.

Precio del frijol negro y flor de mayo en México, 2013-2015*
Pesos por tonelada



Fuente: SNIIM-SE.

* Precio promedio en centrales de abasto.

Reporte semanal de precios

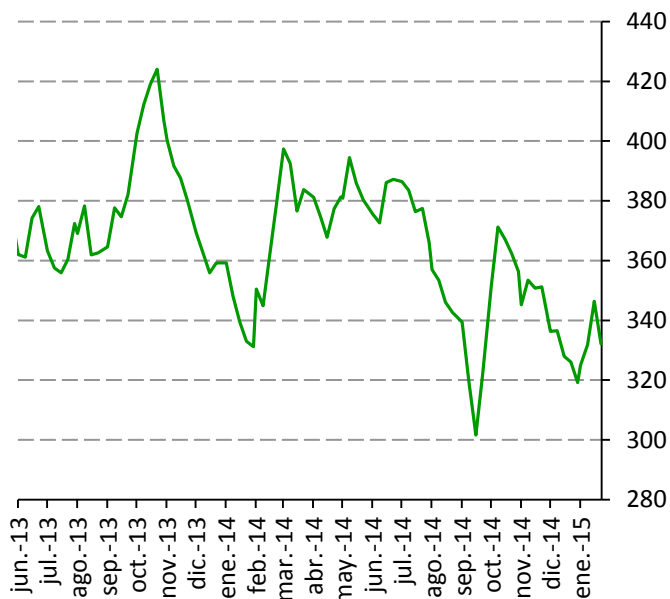
Semana del 26 al 30 de enero de 2015



Azúcar

Precio del azúcar contrato 11, 2013-2015

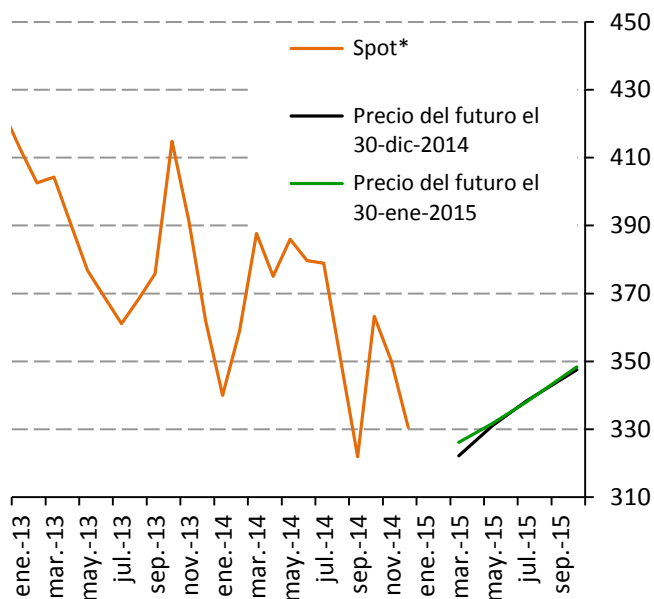
Dólares por tonelada



Fuente: Reuters.

Precio spot y futuros del azúcar estándar, 2012-2015

Dólares por tonelada

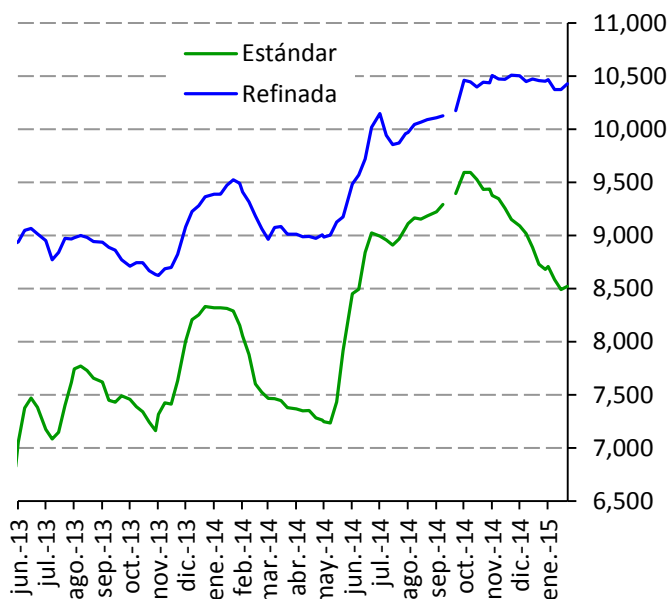


Fuente: Reuters.

*Precio promedio mensual.

Precio del azúcar en México, 2013-2015*

Pesos por tonelada



Fuente: SNIIM-SE.

* Precio promedio en centrales de abasto.

Reporte semanal de precios

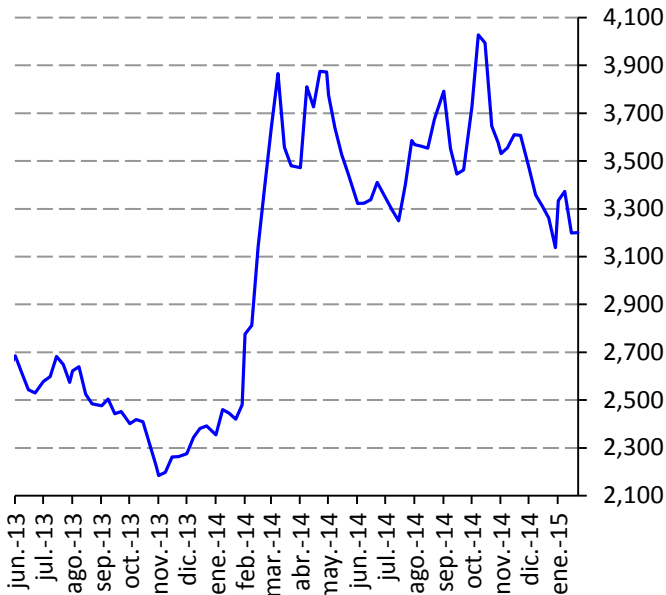
Semana del 26 al 30 de enero de 2015



Café y cacao

Precio del café ICO, 2013-2015

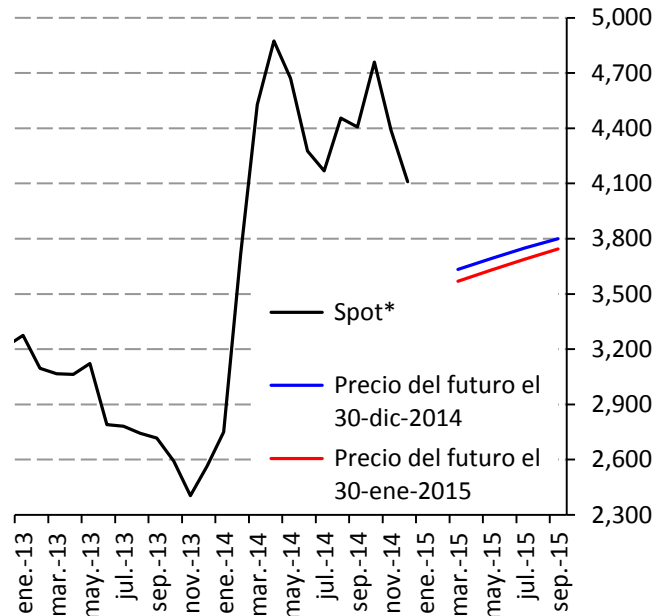
Dólares por tonelada



Fuente: Reuters.

Precio spot y futuros del café arábica mexicano en NY, 2013-2015

Dólares por tonelada

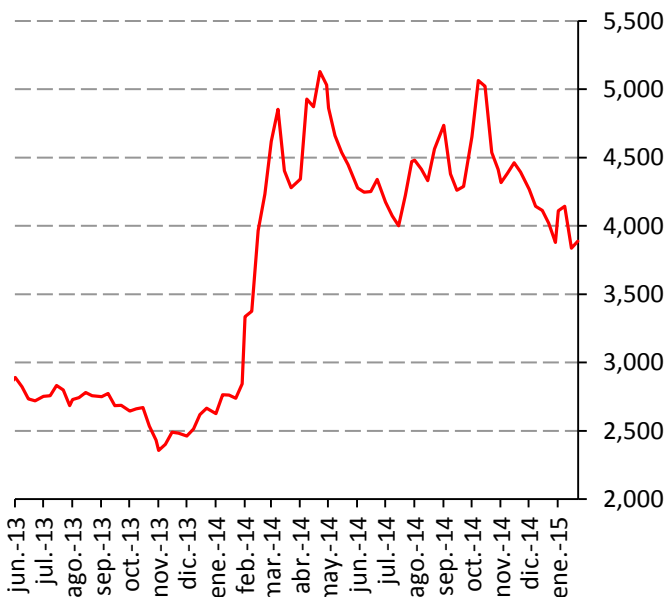


Fuente: Reuters.

* Precio promedio mensual.

Precio del café arábica mexicano en NY, 2013-2015

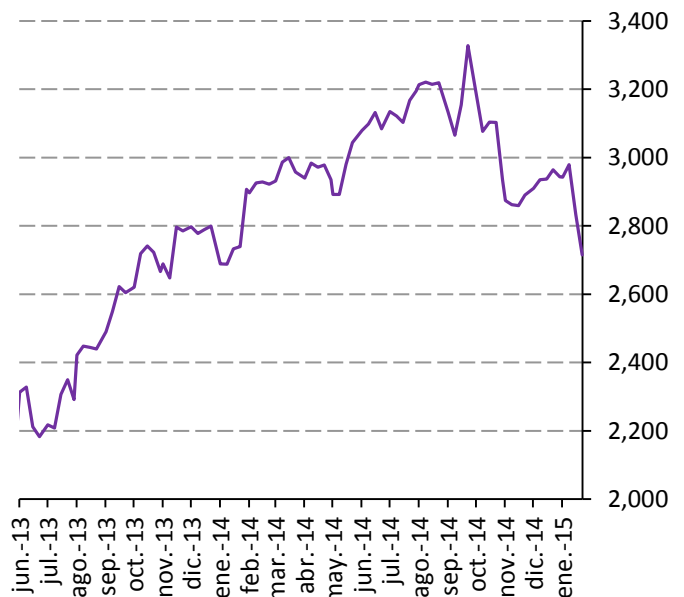
Dólares por tonelada



Fuente: Reuters.

Precio internacional del cacao, 2013-2015

Dólares por tonelada



Fuente: Reuters.

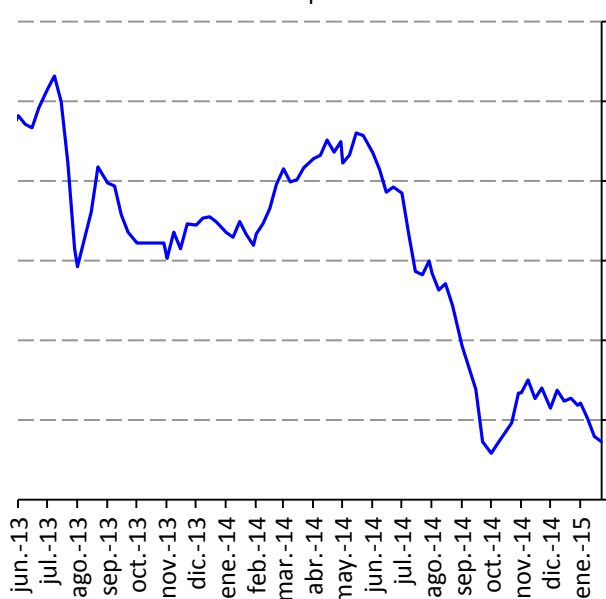
Reporte semanal de precios

Semana del 26 al 30 de enero de 2015



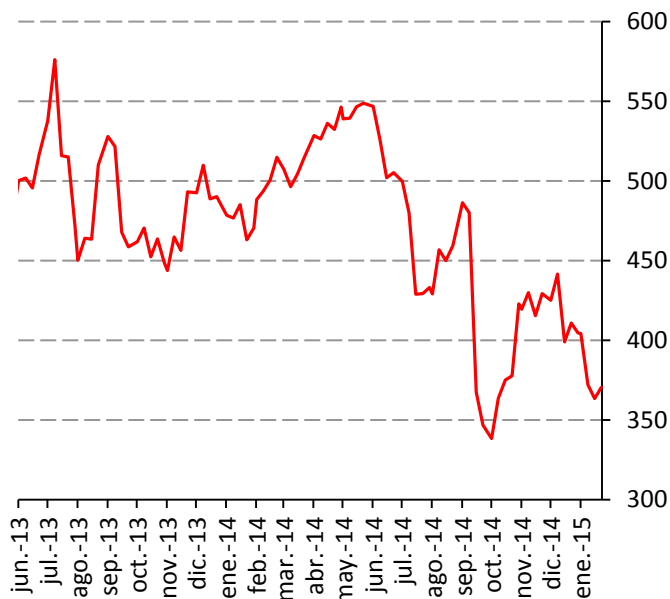
Soya y pasta de soya

Precio de la soya grano en EEUU, 2013-2015
Dólares por tonelada



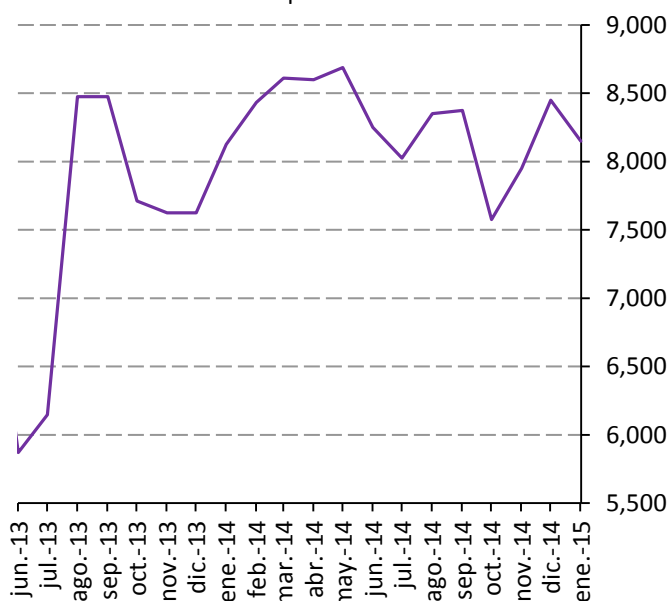
Fuente: Reuters.

Precio de la pasta de soya en EEUU, 2013-2015
Dólares por tonelada



Fuente: Reuters.

Precio de la pasta de soya en México, 2013-2014*
Pesos por tonelada



Fuente: SNIIM-SE.

* Precio promedio en centros de distribución.

Reporte semanal de precios

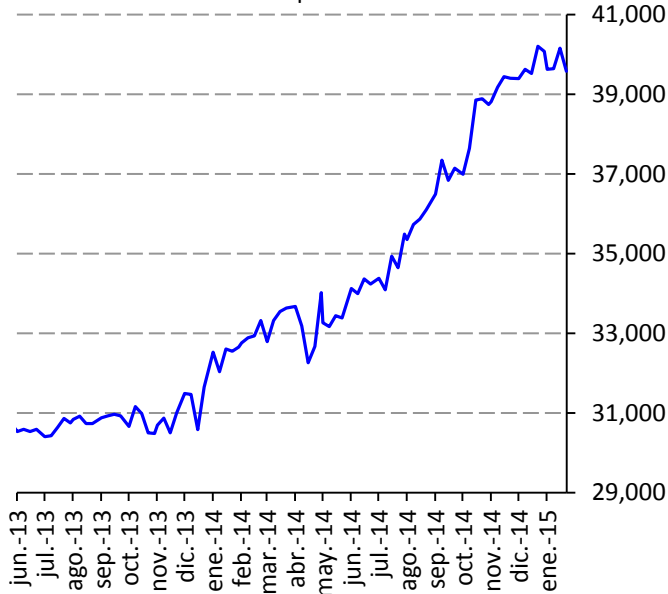
Semana del 26 al 30 de enero de 2015



Ganado en pie

Precio del novillo en pie en México, 2013-2015*

Pesos por tonelada

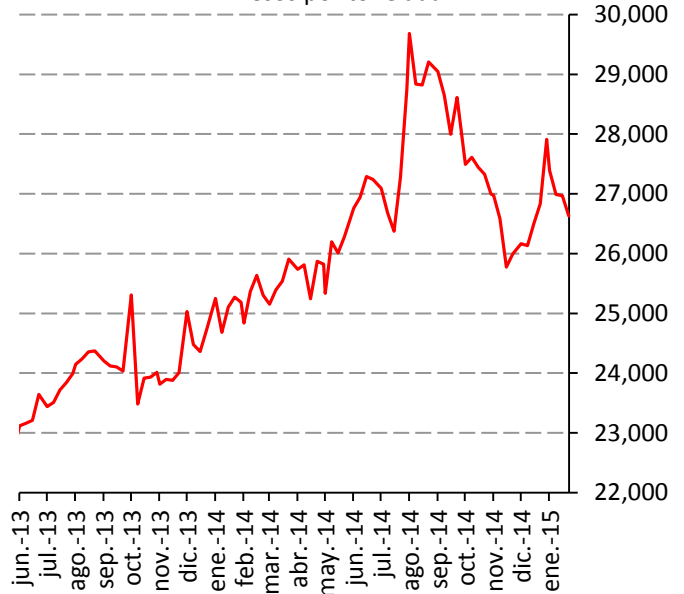


Fuente: SNIIM-SE.

* Precio al productor, en rastros, de novillo finalizado.

Precio del cerdo en pie en México, 2013-2015*

Pesos por tonelada



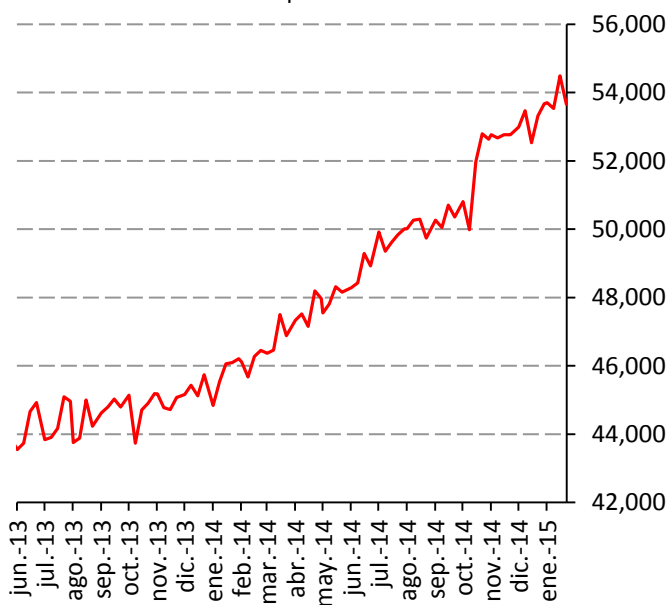
Fuente: SNIIM-SE.

* Precio al productor, en rastros, de cerdo finalizado.

Carne en canal

Precio de la carne de bovino en México, 2013-2015*

Pesos por tonelada

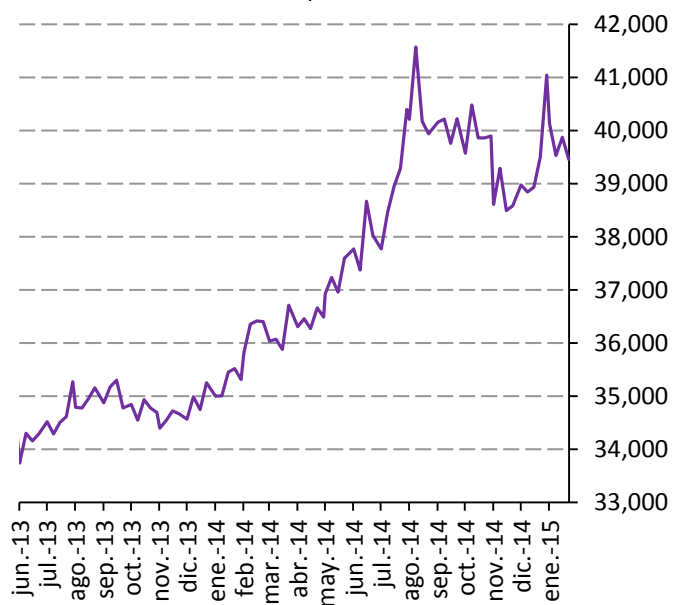


Fuente: SNIIM-SE.

* Precio promedio en rastros.

Precio de la carne de cerdo en México, 2013-2015*

Pesos por tonelada



Fuente: SNIIM-SE.

* Precio promedio en rastros.

Reporte semanal de precios

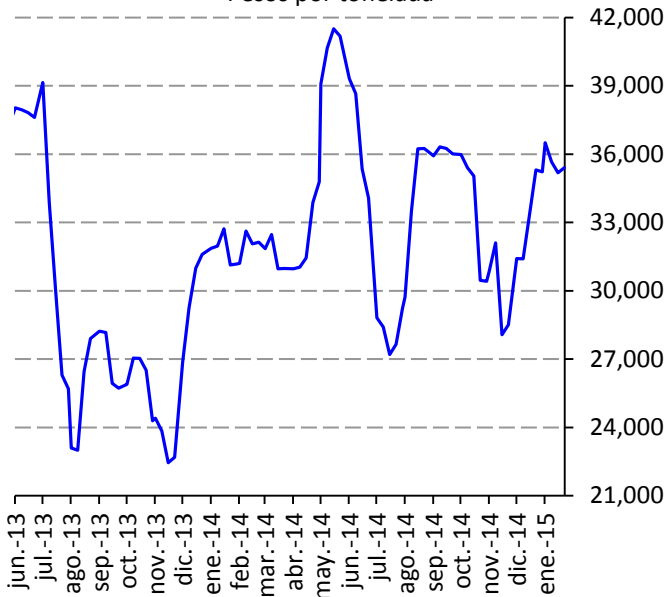
Semana del 26 al 30 de enero de 2015



Pollo, huevo y leche

Precio del pollo entero en México, 2013-2015*

Pesos por tonelada

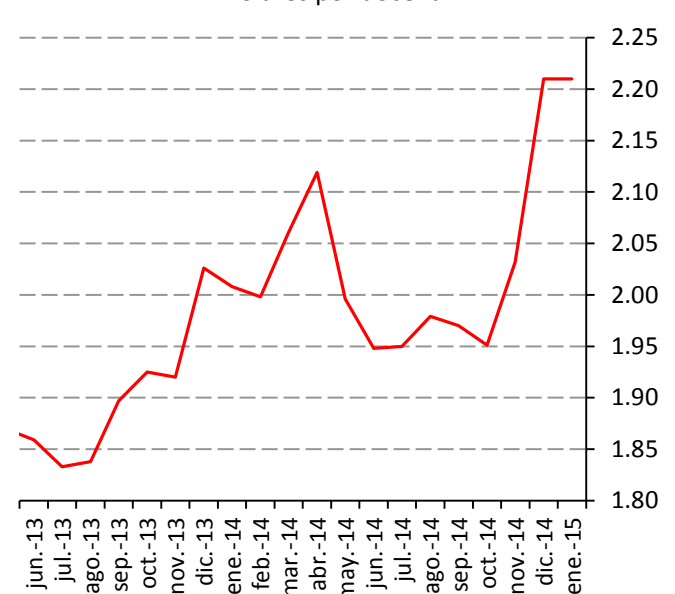


Fuente: SNIIM-SE.

*Precio en centros de distrución.

Precio del huevo 'Grado A' en EE.UU., 2013-2014

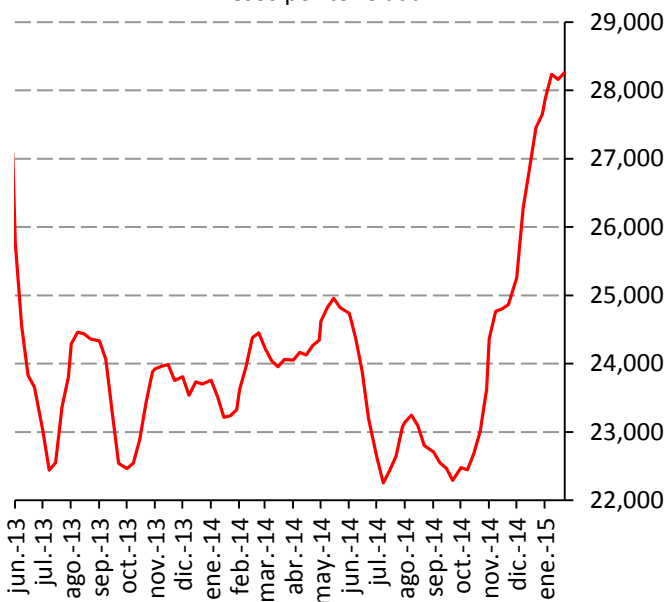
Dólares por docena



Fuente: Bloomberg.

Precio del huevo blanco en México, 2013-2015*

Pesos por tonelada

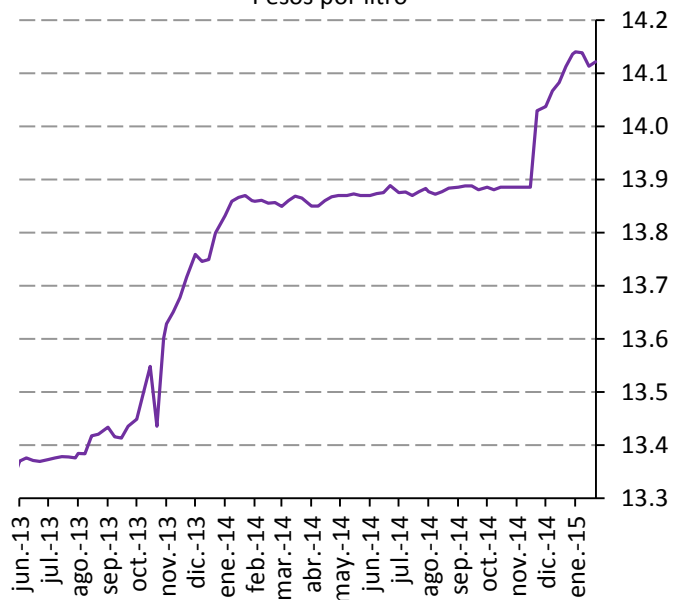


Fuente: SNIIM-SE.

* Precio promedio en centros de distribución.

Precio de la leche pasteurizada en México, 2013-2015*

Pesos por litro



Fuente: SNIIM-SE.

*Precio promedio en tiendas y autoservicios.