

Reporte semanal de precios

Semana del 19 al 23 de enero de 2015



Producto	Mercado	Precio promedio semanal	Variación semana anterior	Variación mes anterior	Variación año anterior
Maíz	EE. UU.: Maíz amarillo ^{1/}	176.3	↑ 1.0%	↓ -1.6%	↓ -9.9%
	México: Maíz blanco ^{2/}	4,772.7	↑ 0.6%	↑ 0.3%	↓ -7.1%
	** México: Maíz amarillo ^{2/}	3,411.7	NA	→ 0.0%	↓ -15.8%
Trigo	EE. UU.: Rojo duro de invierno ^{1/}	249.9	↓ -0.8%	↓ -15.0%	↓ -9.8%
	EE. UU.: Rojo suave de invierno ^{1/}	225.2	↓ -4.7%	↓ -17.3%	↓ -7.4%
	** México: Trigo grano ^{2/}	4,591.7	NA	↑ 2.2%	↓ -8.0%
Sorgo	EE. UU.: Sorgo grano ^{1/}	166.8	↑ 1.8%	↓ -2.1%	↓ -4.5%
	** México: Sorgo grano ^{2/}	2,910.0	NA	↑ 13.3%	↓ -14.7%
Arroz	EE. UU.: Arroz 'rough rice' ^{1/}	247.0	↓ -0.2%	↓ -8.3%	↓ -28.1%
	México: Arroz tipo Morelos ^{2/}	12,829.4	↓ -0.4%	↑ 2.3%	↓ -3.3%
Frijol	EE. UU.: Frijol pinto ^{1/}	507.2	→ 0.0%	→ 0.0%	↓ -34.3%
	México: Frijol pinto ^{2/}	12,829.4	↑ 0.3%	↑ 2.3%	↓ -6.0%
	México: Frijol peruano ^{2/}	20,293.0	↑ 1.3%	↑ 13.1%	↓ -25.6%
	México: Frijol negro ^{2/}	16,996.7	↑ 1.2%	↑ 1.3%	↑ 0.3%
	México: Frijol flor de mayo ^{2/}	14,379.3	↑ 0.4%	↑ 4.2%	↓ -4.1%
Azúcar	EE. UU.: Azúcar estándar # 11 ^{1/}	346.4	↑ 4.4%	↑ 5.6%	↑ 2.0%
	México: Azúcar estándar ^{2/}	8,490.0	↓ -1.1%	↓ -4.5%	↑ 2.1%
	México: Azúcar refinada ^{2/}	10,374.2	→ 0.0%	↓ -0.9%	↑ 9.5%
Café y Cacao	Mundial: ICO Composite ^{1/}	3,199.0	↓ -5.2%	↓ -3.4%	↑ 30.8%
	México: Arábica mexicano ^{1/}	3,835.8	↓ -7.4%	↓ -6.7%	↑ 38.9%
	Mundial: Cacao ^{1/}	2,833.3	↓ -4.9%	↓ -3.5%	↑ 3.7%
Soya y pasta de soya	EE. UU.: Soya grano	389.7	↓ -2.8%	↓ -5.4%	↓ -25.7%
	EE. UU.: Pasta de soya ^{1/}	363.4	↓ -2.4%	↓ -8.9%	↓ -25.1%
	** México: Pasta de soya ^{2/}	8,450.0	NA	↑ 6.3%	↑ 10.8%
Ganado en Pie	México: Novillo en pie ^{2/}	40,158.3	↑ 1.3%	↑ 1.6%	↑ 23.2%
	México: Porcino en pie ^{2/}	26,971.2	↓ -0.1%	↑ 1.8%	↑ 7.4%
Carnes	México: Carne de bovino ^{2/}	54,492.6	↑ 1.8%	↑ 3.7%	↑ 18.3%
	México: Carne de porcino ^{2/}	39,875.5	↑ 0.9%	↑ 5.5%	↑ 12.5%
	México: Pollo entero ^{2/}	35,179.1	↓ -1.4%	↑ 5.5%	↑ 7.5%
Huevo y Leche	** EE. UU.: Huevo grado A ^{3/}	2.03	NA	→ 0.0%	↑ 0.3%
	México: Huevo blanco ^{2/}	28,159.9	↓ -0.3%	↑ 4.9%	↑ 21.3%
	México: Leche entera fluida ^{4/}	14.11	↓ -0.2%	↑ 0.2%	↑ 1.8%

Los precios internacionales son contratos internacionales de referencia. Los precios en México son precios en centrales de abasto del país.

Los precios de ganado bovino en pie se refieren a precios al productor, en rastros, de novillo finalizado.

Los precios de ganado porcino en pie se refieren a precios al productor, en rastros, de cerdo finalizado.

1/ Dólares por tonelada - 2/ Pesos por tonelada - 3/ Dólares por docena - 4/ Pesos por litro (pasteurizada en tiendas)

** El precio de estos productos se refiere al precio promedio del mes de diciembre de 2014. Precios de salida en centrales de abasto.

FUENTES: BLOOMBERG, REUTERS, SNIIM-SE, USDA.

Café arábica

El precio del café arábica mexicano en Nueva York reportó una disminución semanal de 7.4 por ciento durante la semana del 19 al 23 de enero de 2015. Así, se ubicó en un promedio de 3,834 dólares por tonelada. Esta cotización es la más baja desde la segunda semana de febrero de 2014; sin embargo, significa un incremento de 38.9 por ciento a tasa anual. La cotización del café en el mercado internacional continúa reportando variaciones que se derivan de la actualización de las estimaciones sobre la afectación de la sequía a la producción cafetalera de Brasil durante el actual ciclo productivo. Los pronósticos meteorológicos de un incremento de lluvias en las principales regiones cafetaleras del país sudamericano en las próximas semanas se reflejaron en disminuciones de los precios del aromático. De acuerdo con lo estimado por el Departamento de Agricultura de Estados Unidos (USDA), en diciembre de 2014, se prevé que la producción global durante el ciclo 2014/2015 se ubique en 8.99 millones de toneladas de café verde. Este volumen significaría una reducción anual de 1.8 por ciento. Para la producción de Brasil, el USDA estima una reducción de 6.1 por ciento a tasa anual.

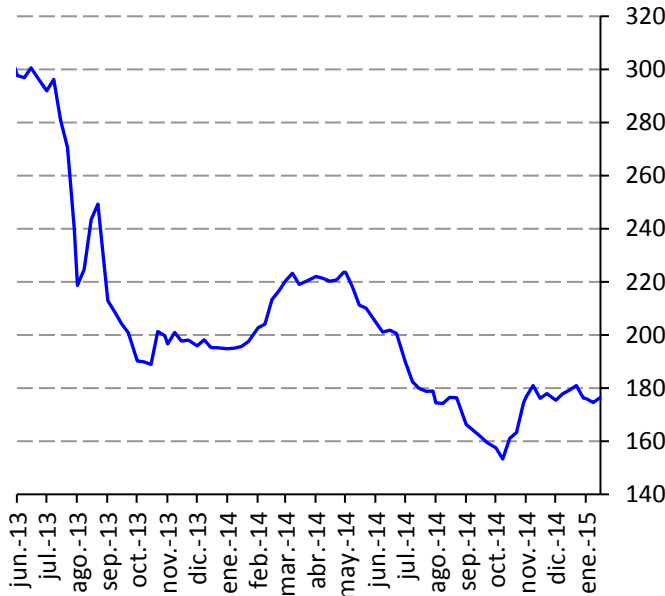
Reporte semanal de precios

Semana del 19 al 23 de enero de 2015



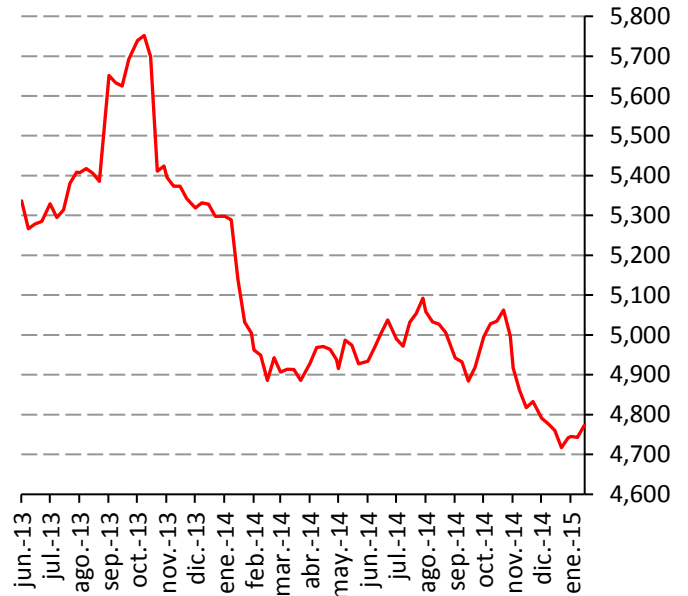
Maíz

Precio del maíz amarillo #2 en el Golfo, 2013-2015
Dólares por tonelada



Fuente: Reuters.

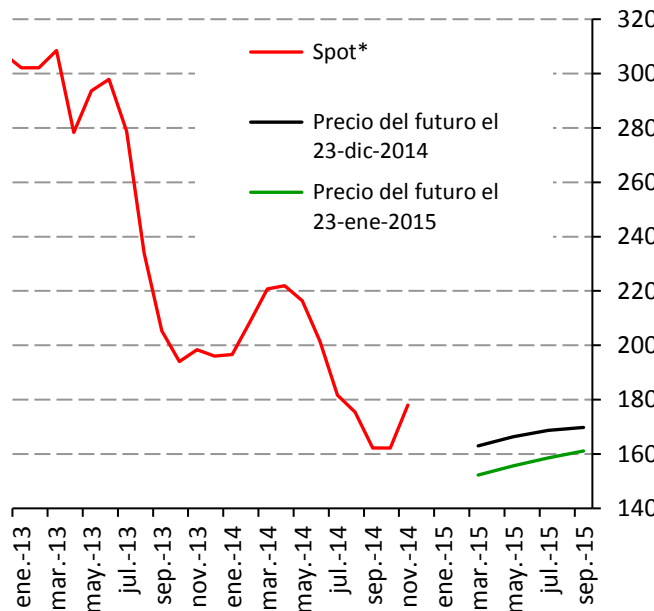
Precio del maíz blanco en México, 2013- 2015*
Pesos por tonelada



Fuente: SNIIM-SE.

* Precio promedio en centrales de abasto.

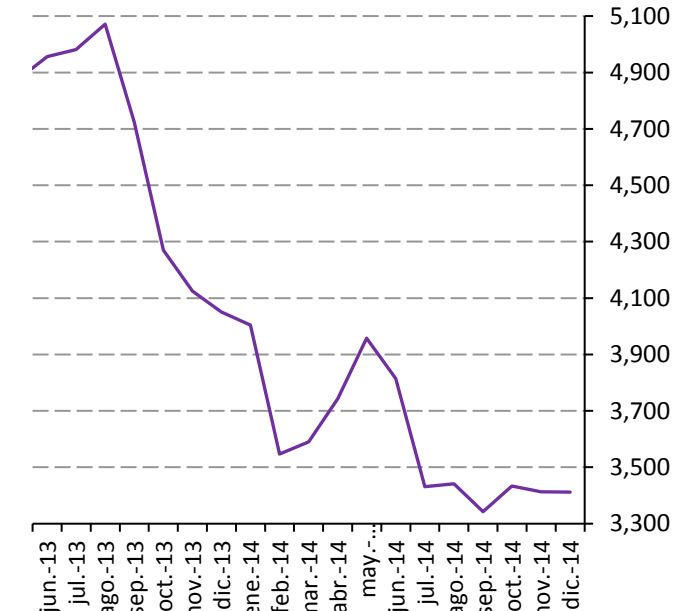
Precio spot y futuros del maíz amarillo, 2013-2015
Dólares por tonelada



Fuente: Reuters.

*Precio promedio mensual.

Precio del maíz amarillo en México, 2013- 2014*
Pesos por tonelada



Fuente: SNIIM-SE.

* Precio promedio en centros de distribución.

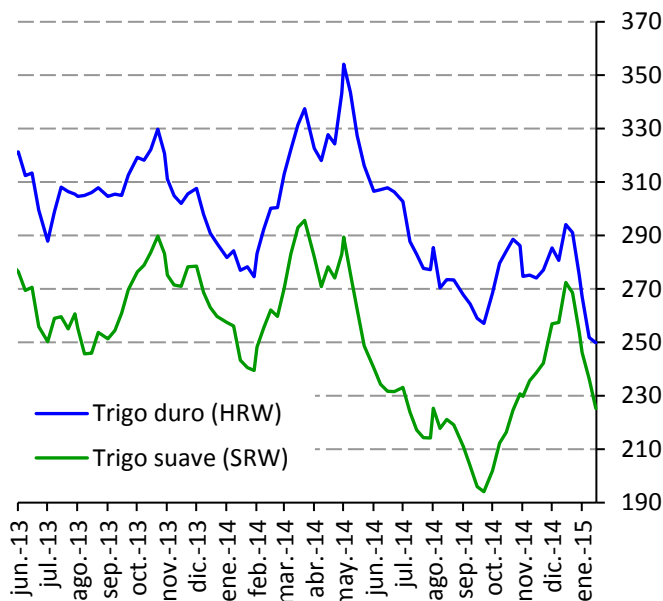
Reporte semanal de precios

Semana del 19 al 23 de enero de 2015



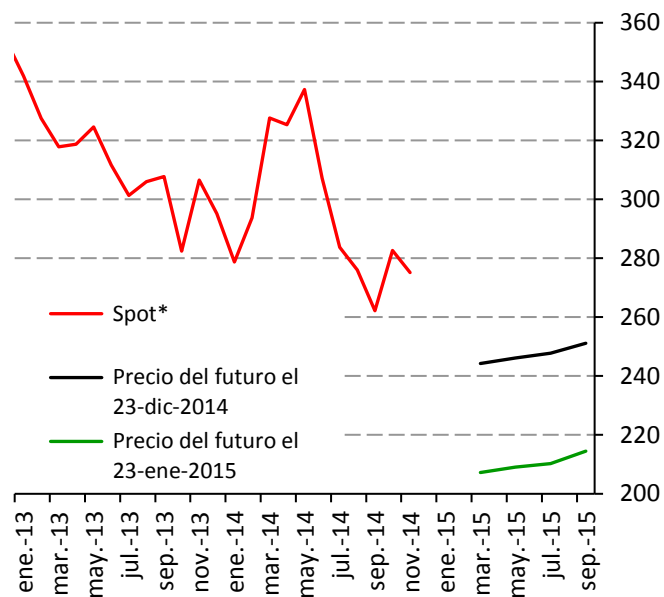
Trigo

Precio del trigo en EE.UU., 2013-2015
Dólares por tonelada



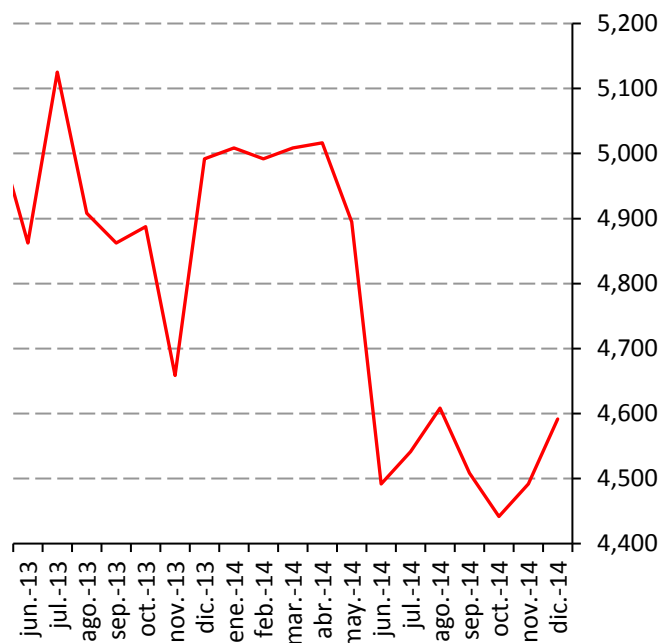
Fuente: Reuters.

Precio spot y futuros del trigo HRW, 2013-2015
Dólares por tonelada



Fuente: Reuters.

Precio del trigo en México, 2013-2014*
Pesos por tonelada



Fuente: SNIIM-SE.

* Precio promedio en centros de distribución.

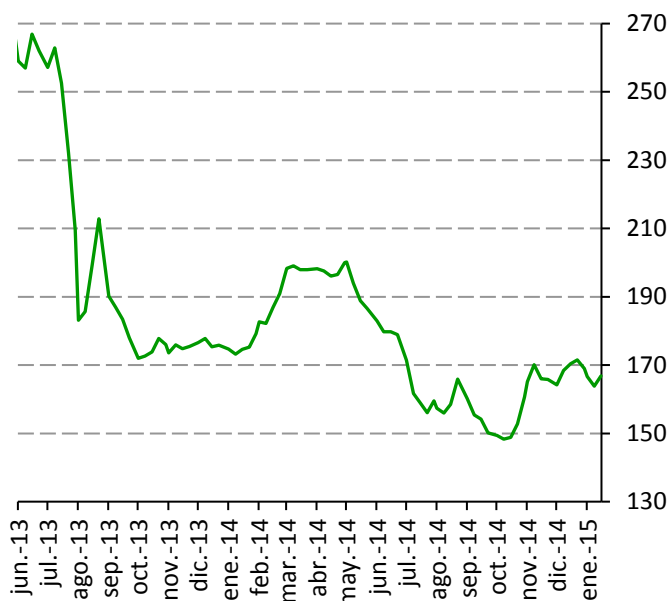
Reporte semanal de precios

Semana del 19 al 23 de enero de 2015



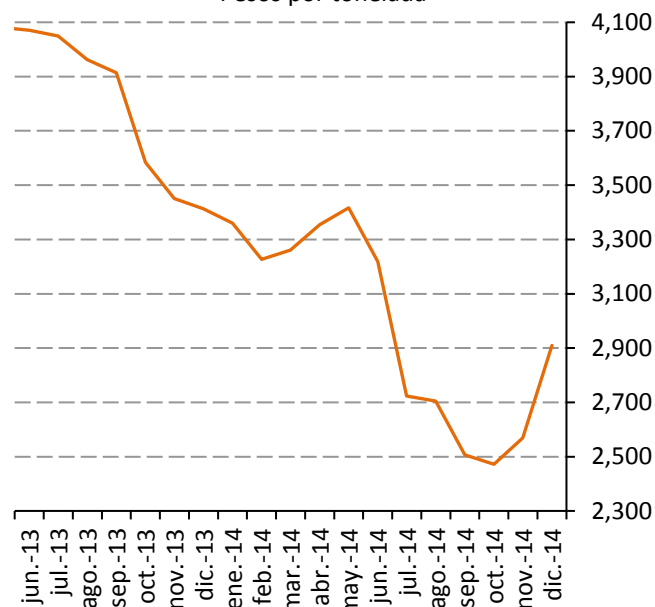
Sorgo

Precio del sorgo en EE.UU., 2013-2015
Dólares por tonelada



Fuente: Reuters.

Precio del sorgo en México, 2013-2014*
Pesos por tonelada

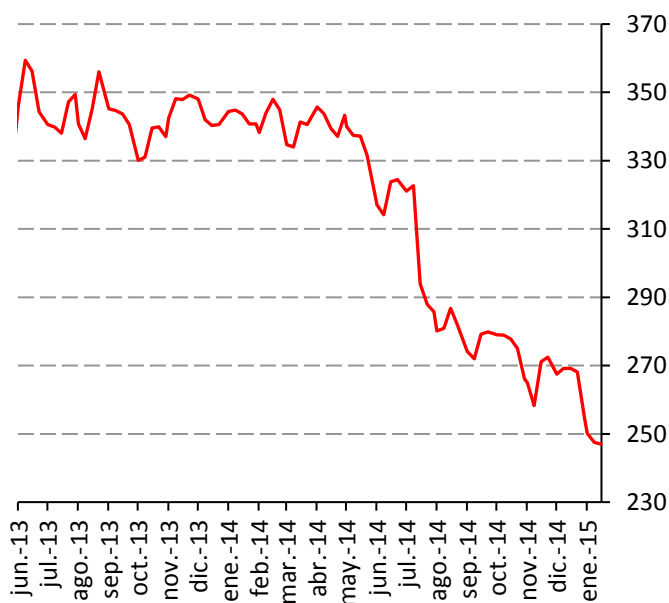


Fuente: SNIIM-SE.

* Precio promedio en centros de distribución.

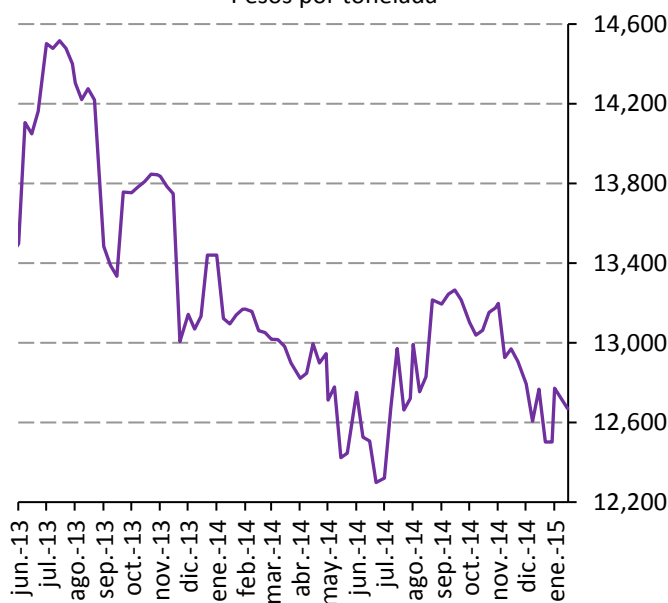
Arroz

Precio del arroz en EE.UU., 2013-2015
Dólares por tonelada



Fuente: Reuters.

Precio del arroz pulido tipo Morelos en México, 2013-2015*
Pesos por tonelada



Fuente: SNIIM-SE.

* Precio promedio en centrales de abasto.

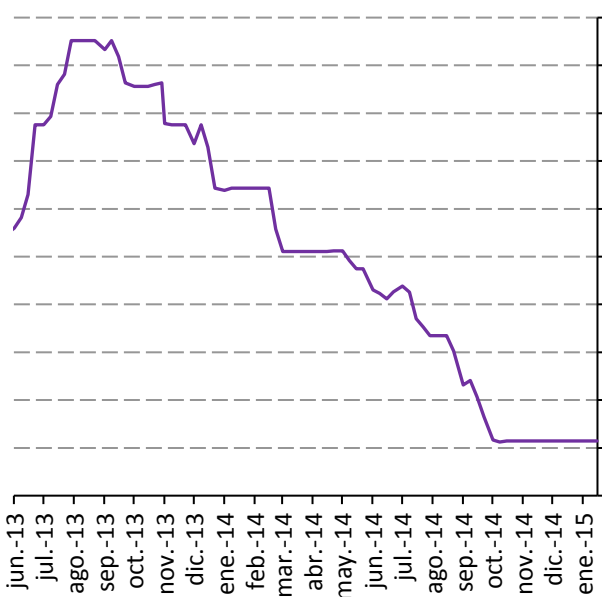
Reporte semanal de precios

Semana del 19 al 23 de enero de 2015



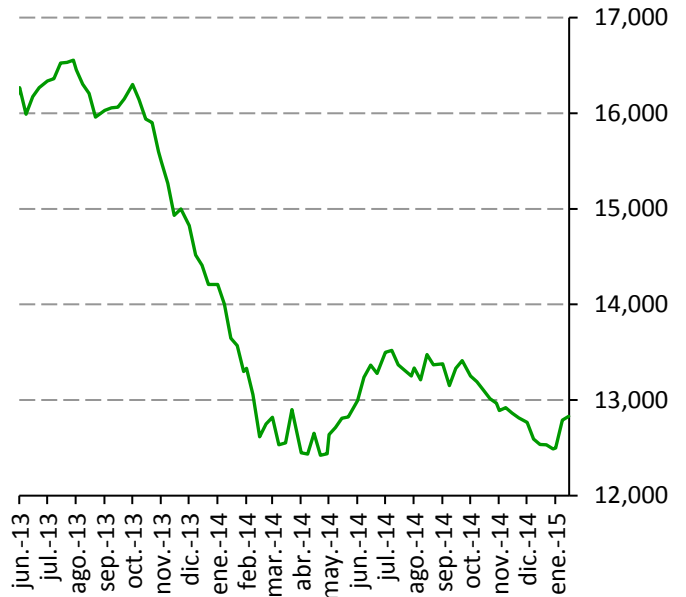
Frijol

Precio del frijol pinto en EE.UU., 2013-2015*
Dólares por tonelada



Fuente: Reuters.

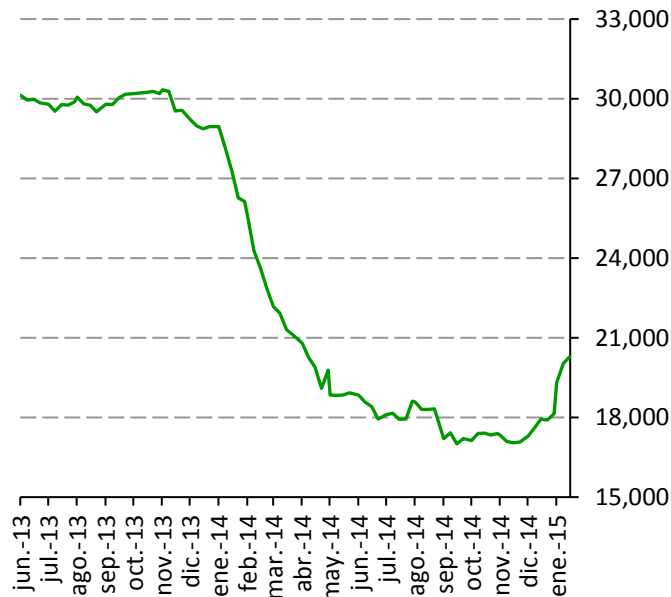
Precio del frijol pinto en México, 2013-2015*
Pesos por tonelada



Fuente: SNIIM-SE.

* Precio promedio en centrales de abasto.

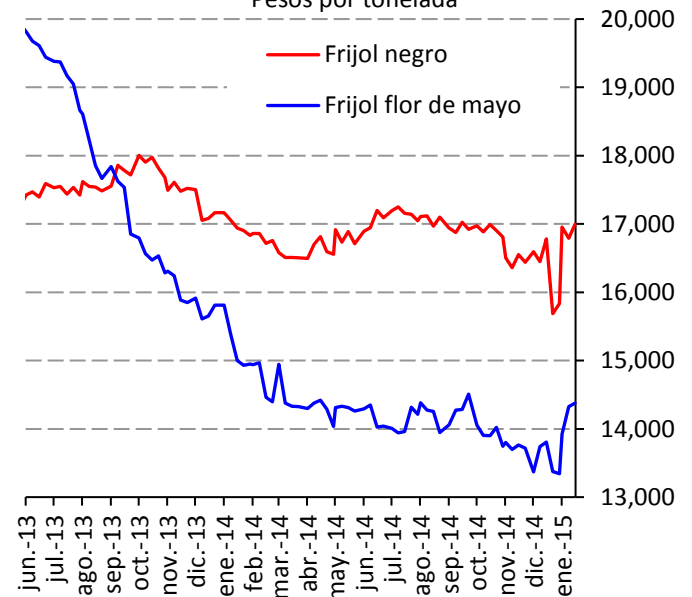
Precio del frijol peruano en México, 2013-2015*
Pesos por tonelada



Fuente: SNIIM-SE.

* Precio promedio en centrales de abasto.

Precio del frijol negro y flor de mayo en México, 2013-2015*
Pesos por tonelada



Fuente: SNIIM-SE.

* Precio promedio en centrales de abasto.

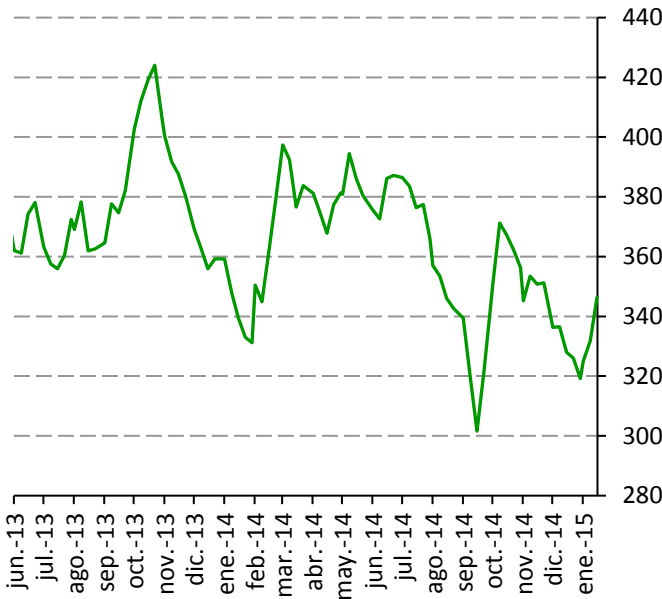
Reporte semanal de precios

Semana del 19 al 23 de enero de 2015



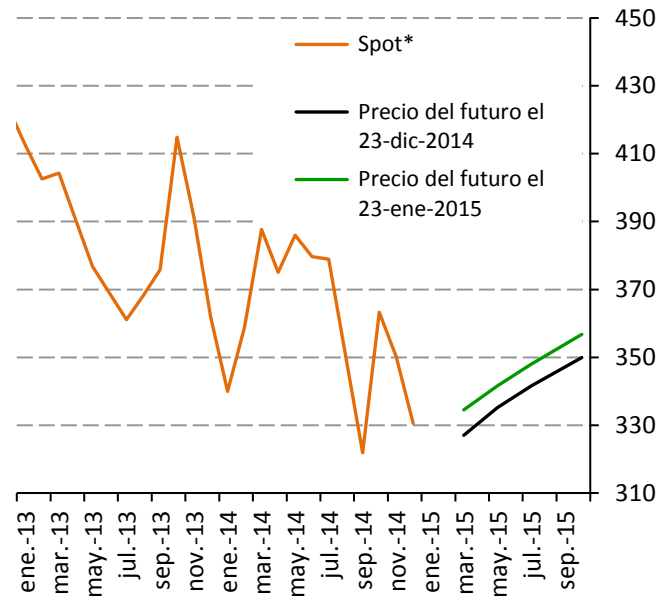
Azúcar

Precio del azúcar contrato 11, 2013-2015
Dólares por tonelada



Fuente: Reuters.

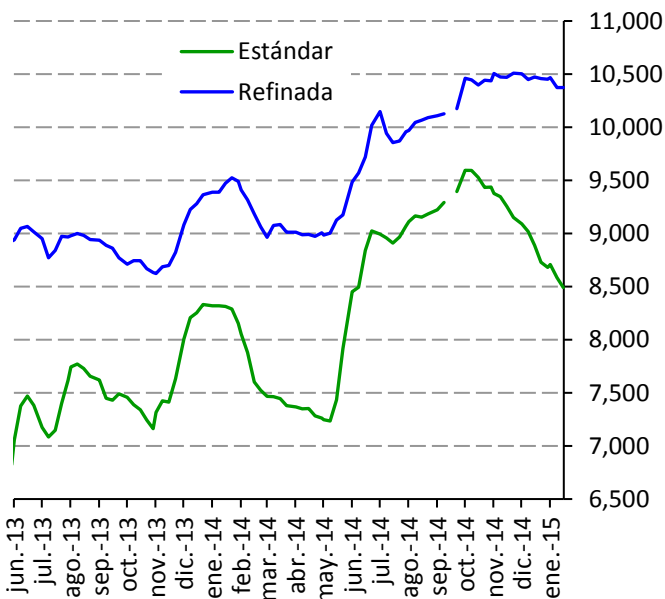
Precio spot y futuros del azúcar estándar, 2012-2015
Dólares por tonelada



Fuente: Reuters.

*Precio promedio mensual.

Precio del azúcar en México, 2013-2015*
Pesos por tonelada



Fuente: SNIIM-SE.

* Precio promedio en centrales de abasto.

Reporte semanal de precios

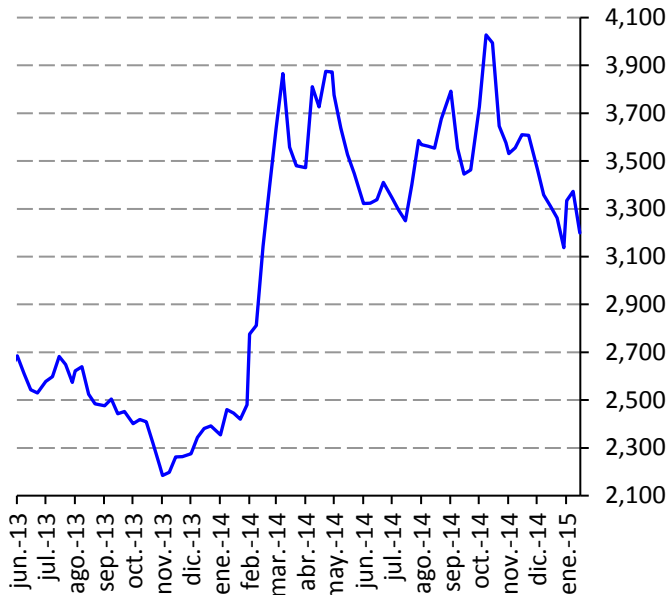
Semana del 19 al 23 de enero de 2015



Café y cacao

Precio del café ICO, 2013-2015

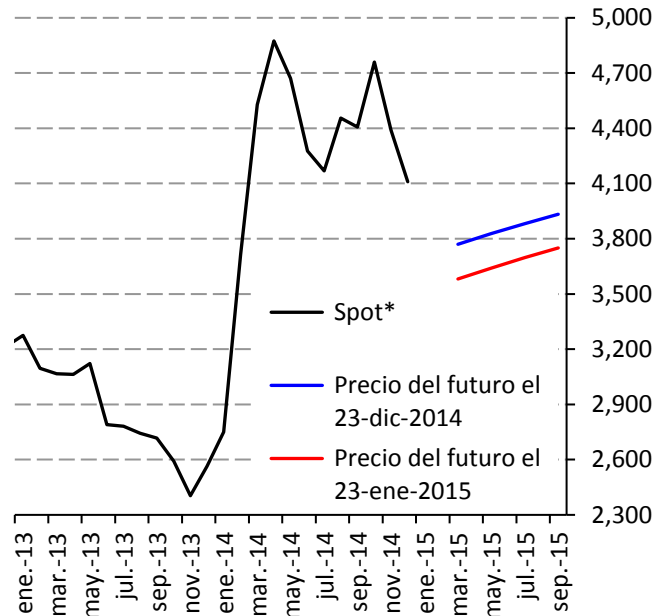
Dólares por tonelada



Fuente: Reuters.

Precio spot y futuros del café arábica mexicano en NY, 2013-2015

Dólares por tonelada

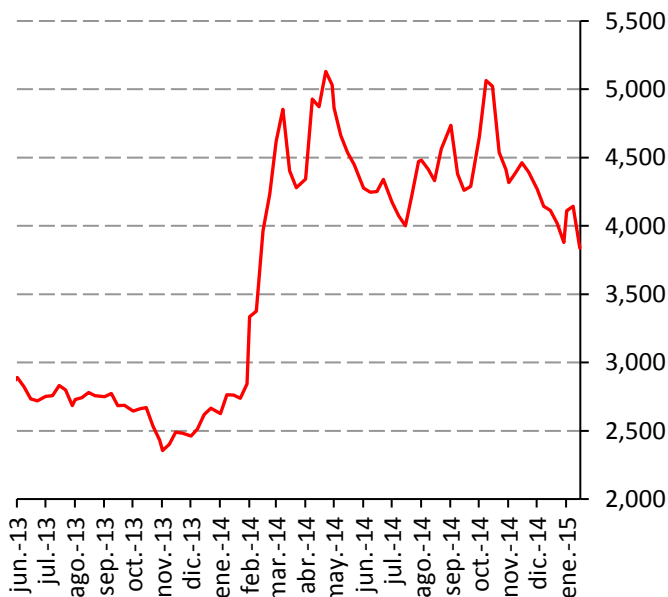


Fuente: Reuters.

* Precio promedio mensual.

Precio del café arábica mexicano en NY, 2013-2015

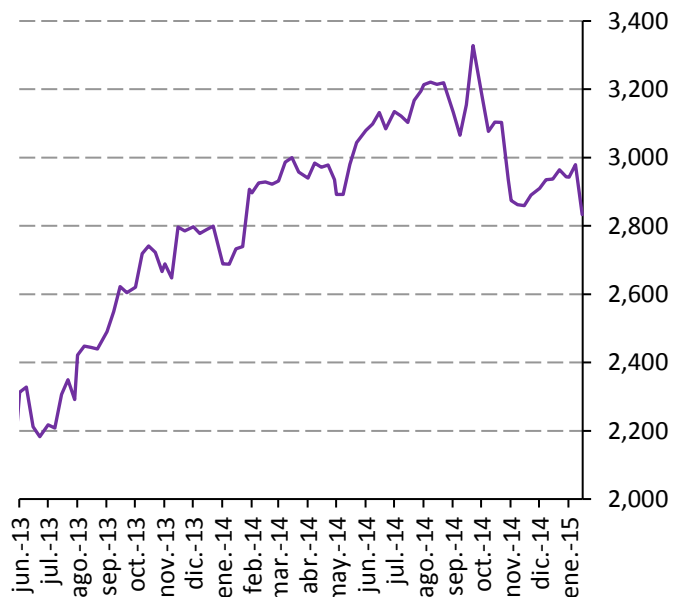
Dólares por tonelada



Fuente: Reuters.

Precio internacional del cacao, 2013-2015

Dólares por tonelada



Fuente: Reuters.

Reporte semanal de precios

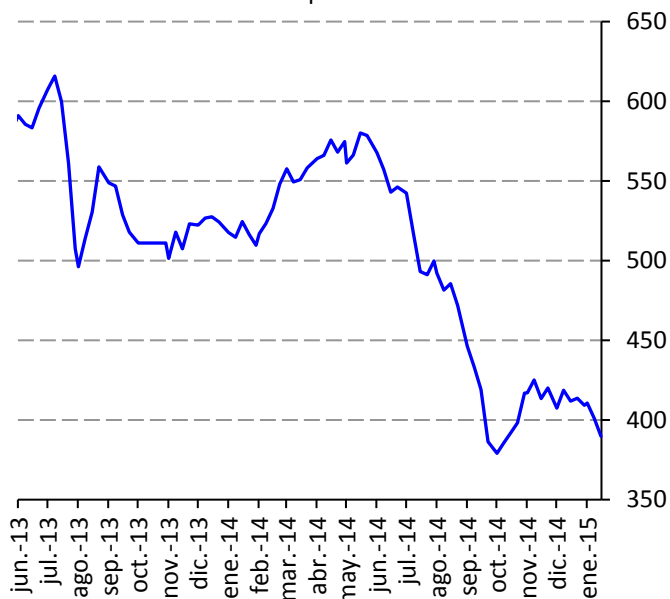
Semana del 19 al 23 de enero de 2015



Soya y pasta de soya

Precio de la soya grano en EEUU, 2013-2015

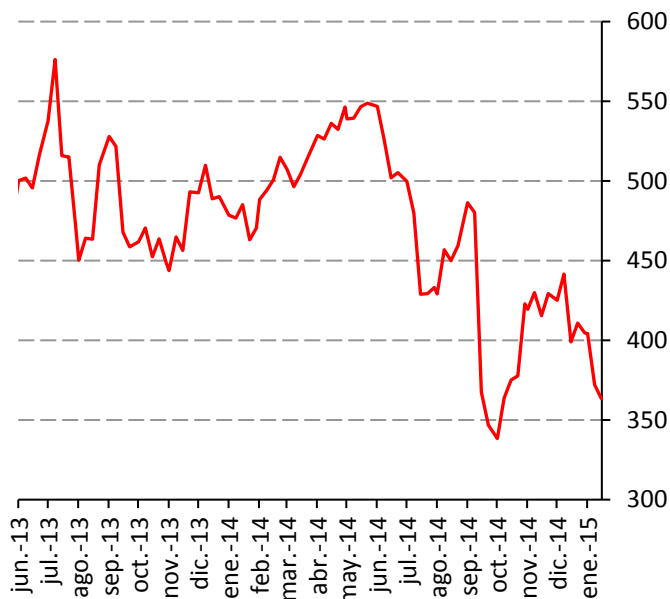
Dólares por tonelada



Fuente: Reuters.

Precio de la pasta de soya en EEUU, 2013-2015

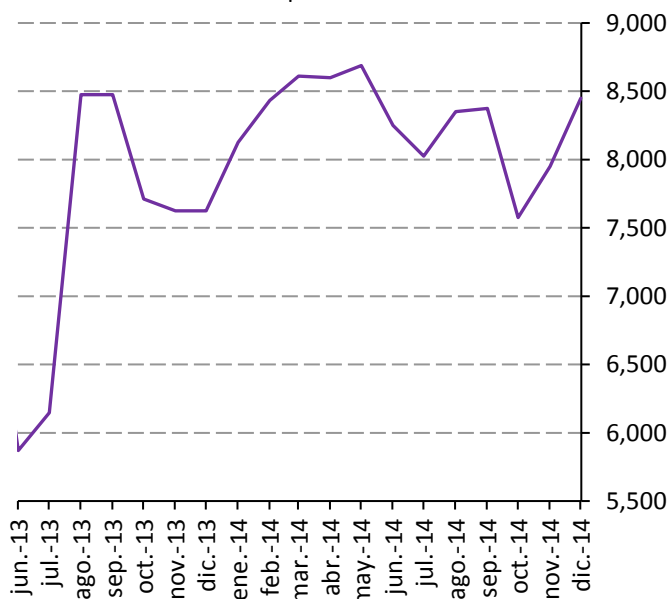
Dólares por tonelada



Fuente: Reuters.

Precio de la pasta de soya en México, 2013-2014*

Pesos por tonelada



Fuente: SNIIM-SE.

* Precio promedio en centros de distribución.

Reporte semanal de precios

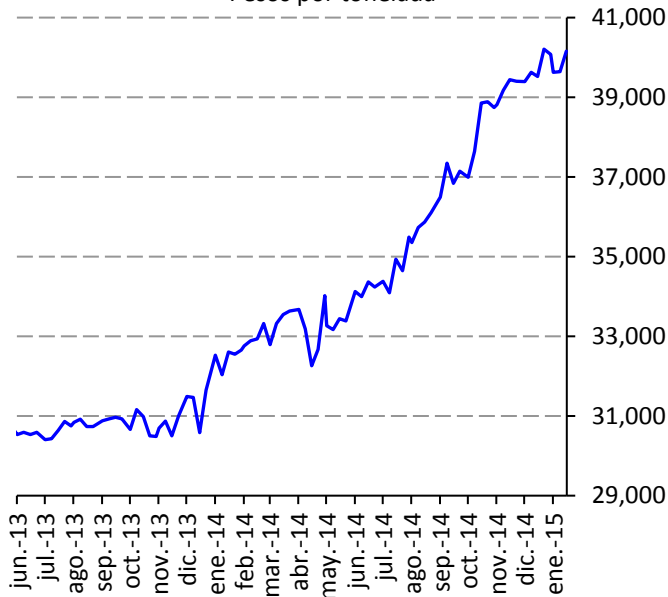
Semana del 19 al 23 de enero de 2015



Ganado en pie

Precio del novillo en pie en México, 2013-2015*

Pesos por tonelada

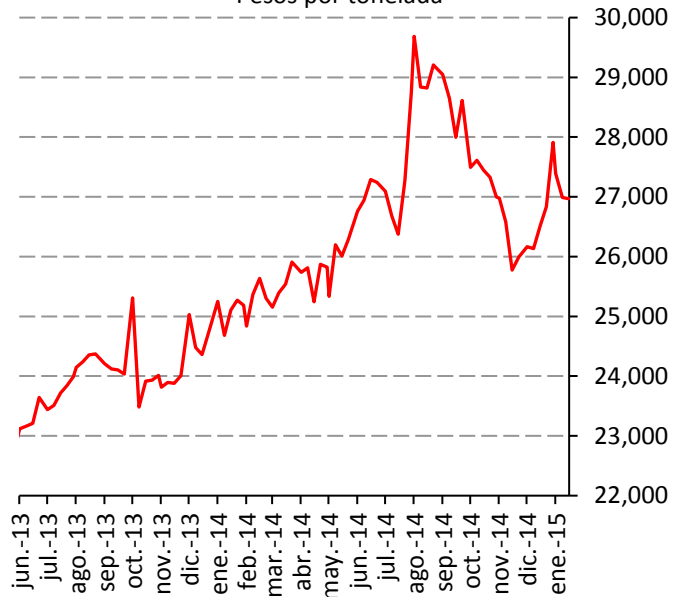


Fuente: SNIIM-SE.

* Precio al productor, en rastros, de novillo finalizado.

Precio del cerdo en pie en México, 2013-2015*

Pesos por tonelada



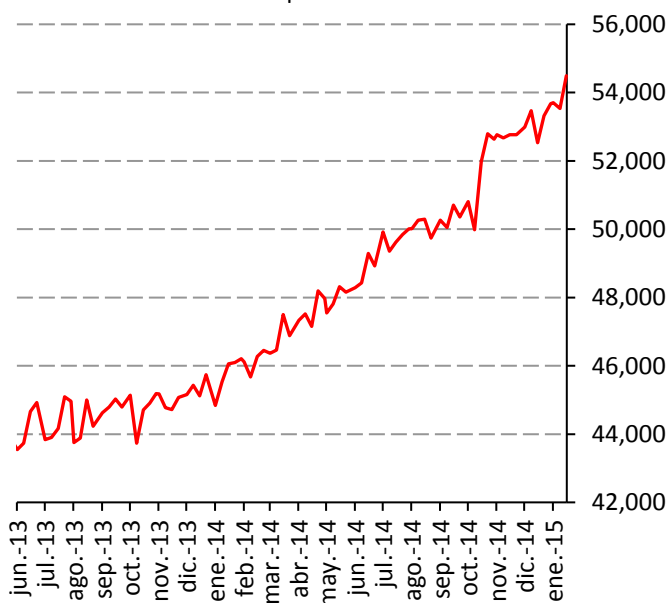
Fuente: SNIIM-SE.

* Precio al productor, en rastros, de cerdo finalizado.

Carne en canal

Precio de la carne de bovino en México, 2013-2015*

Pesos por tonelada

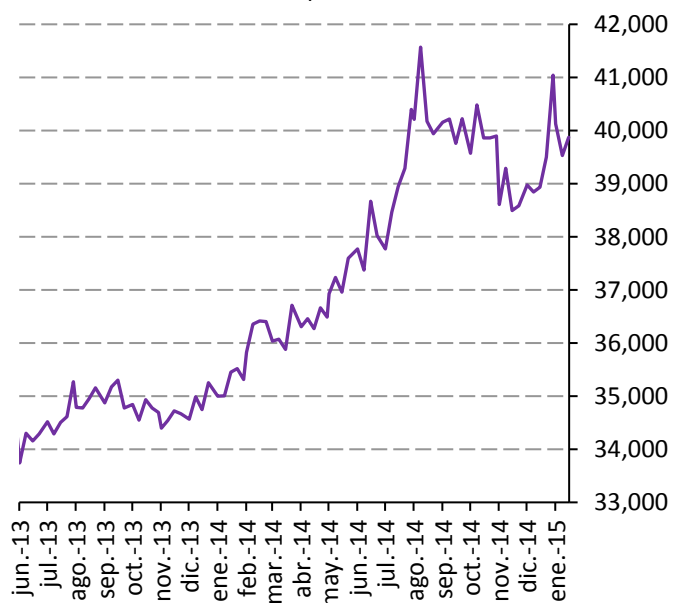


Fuente: SNIIM-SE.

* Precio promedio en rastros.

Precio de la carne de cerdo en México, 2013-2015*

Pesos por tonelada



Fuente: SNIIM-SE.

* Precio promedio en rastros.

Reporte semanal de precios

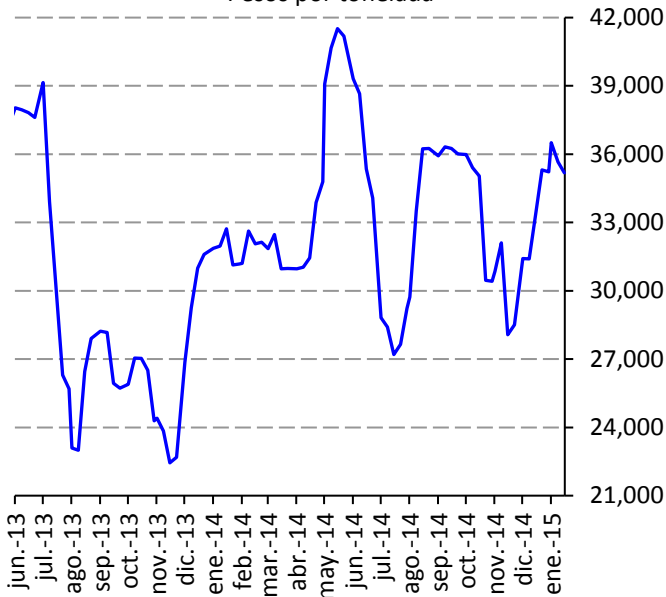
Semana del 19 al 23 de enero de 2015



Pollo, huevo y leche

Precio del pollo entero en México, 2013-2015*

Pesos por tonelada

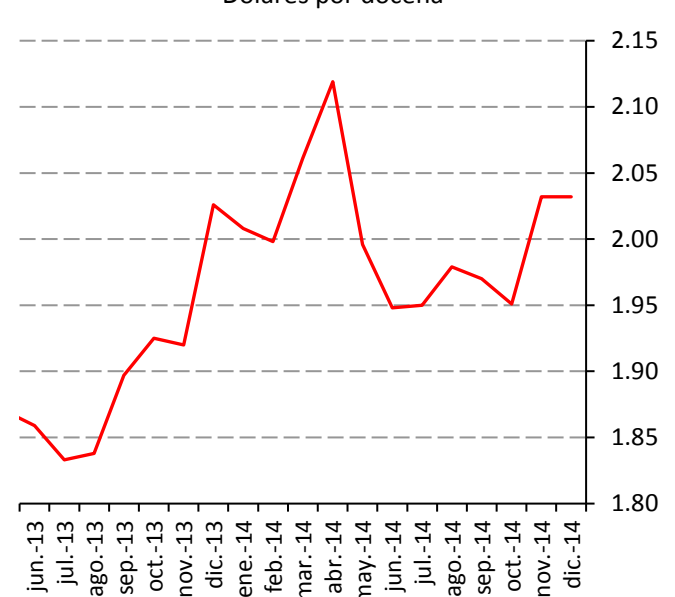


Fuente: SNIIM-SE.

*Precio en centros de distribución.

Precio del huevo 'Grado A' en EE.UU., 2013-2014

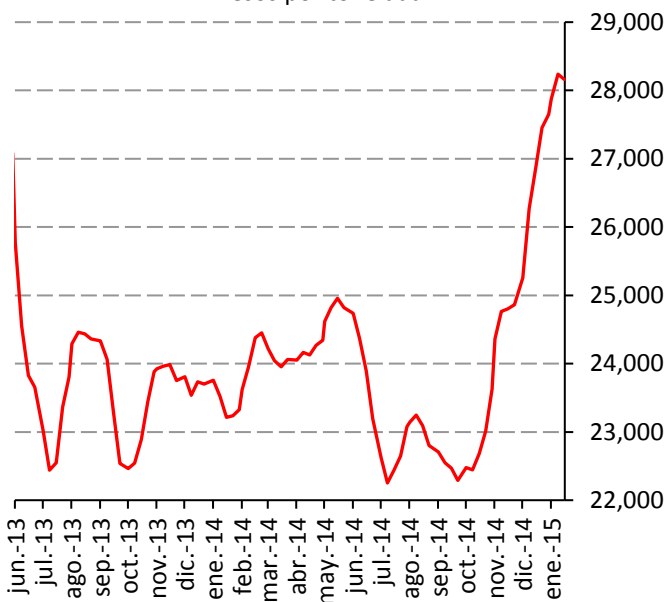
Dólares por docena



Fuente: Bloomberg.

Precio del huevo blanco en México, 2013-2015*

Pesos por tonelada

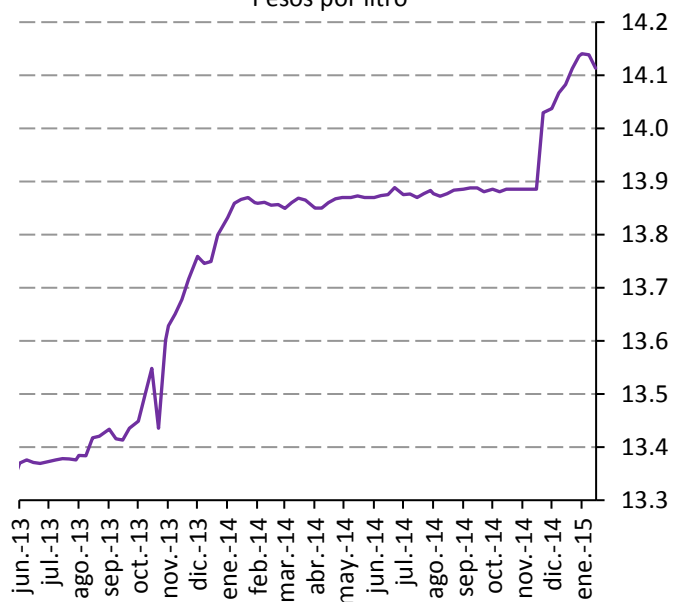


Fuente: SNIIM-SE.

* Precio promedio en centros de distribución.

Precio de la leche pasteurizada en México, 2013-2015*

Pesos por litro



Fuente: SNIIM-SE.

*Precio promedio en tiendas y autoservicios.