

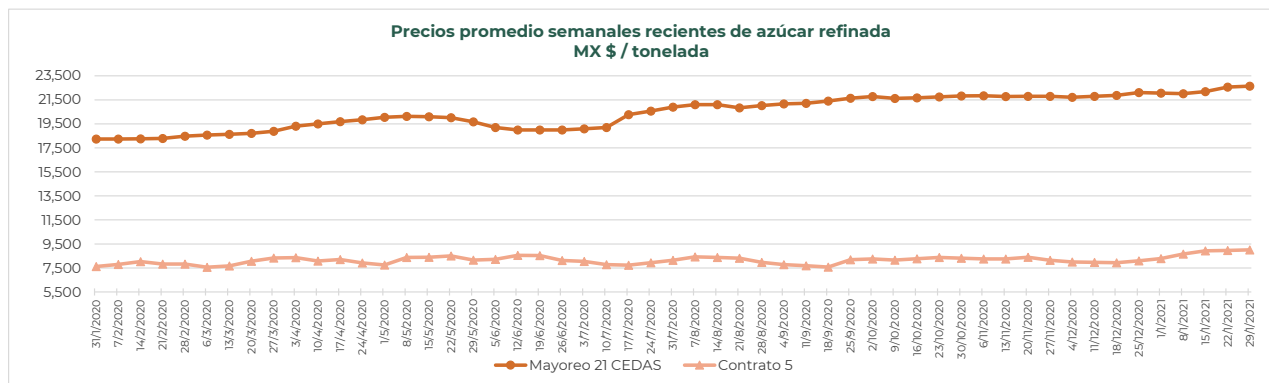
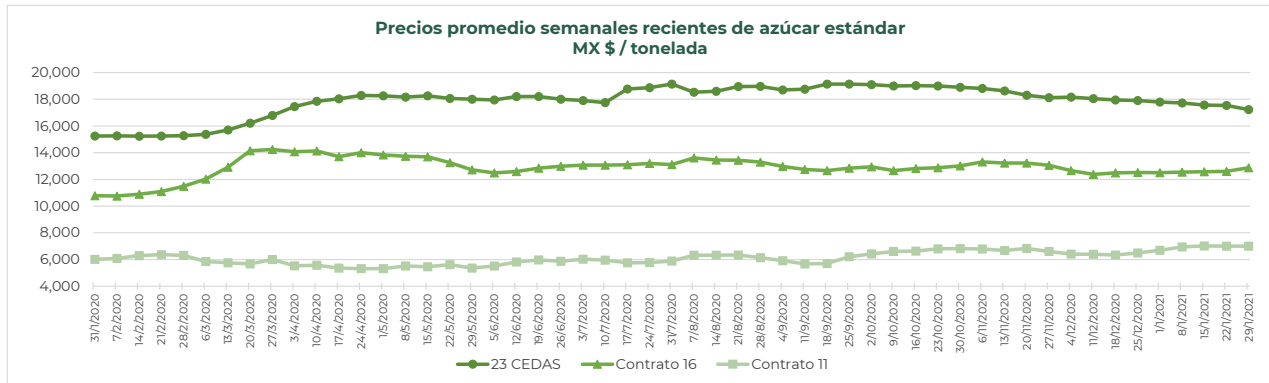
REPORTE SEMANAL DE PRECIOS DE AZÚCAR,
No. 18, ciclo azucarero 2020/21
al 29/ene/2021
PRECIOS RECIENTES

CONCEPTO	25/1/2021	26/1/2021	27/1/2021	28/1/2021	29/1/2021	Promedio Semanal	Promedio Mensual	Promedio del ciclo
Tipo de cambio fix (MX Pesos / US Dólar)	20.16	20.02	20.22	20.27	20.22	20.18	19.92	20.40
MX \$ / TONELADA								
AZÚCAR ESTÁNDAR								
Mayoreo 23 CEDAS*	17,457.00	17,507.42	17,117.08	17,002.08	17,033.55	17,223.43	17,513.40	18,235.58
Contrato 16	12,866.74	12,752.39	12,925.40	12,927.95	12,908.23	12,876.14	12,649.70	12,782.31
Contrato 11	6,995.60	6,945.42	7,042.12	6,966.70	7,058.28	7,001.62	6,992.55	6,702.06
Consumidor **	---	---	---	---	---	27,160.00	27,406.83	28,203.35
AZÚCAR REFINADA								
Mayoreo 21 CEDAS*	22,623.90	22,522.3	22,683.90	22,726.90	22,643.90	22,640.18	22,351.06	21,937.65
Contrato 5	8,975.14	8,890.75	8,984.35	8,951.10	9,224.53	9,005.17	8,890.27	8,351.24
Consumidor **	---	---	---	---	---	31,730.00	31,891.67	31,528.38

Notas:

* Derivado de la contingencia sanitaria por COVID-19, a partir del **21 de diciembre** el SNIIM dejó de reportar información en la Central de Abasto de Iztapalapa y Toluca; además, continuó con intermitencias para la CEDA de Ecatepec. A partir del **11 de enero** no se cuenta con información de la CEDA Minatitlán, Veracruz y a partir del **18 de enero** el SNIIM dejó de reportar información de las CEDAS ubicadas en los estados de Guadalajara, Monterrey y Querétaro. Por lo anterior, en la semana del **25 al 29 de enero de 2021** en promedio se contó con dato de **12 CEDAS** para el **azúcar estándar** y **10 CEDAS** para la **refinada**.

** Precios promedio al consumidor en la Ciudad de México, Guadalajara, Jal., y Monterrey, N.L.



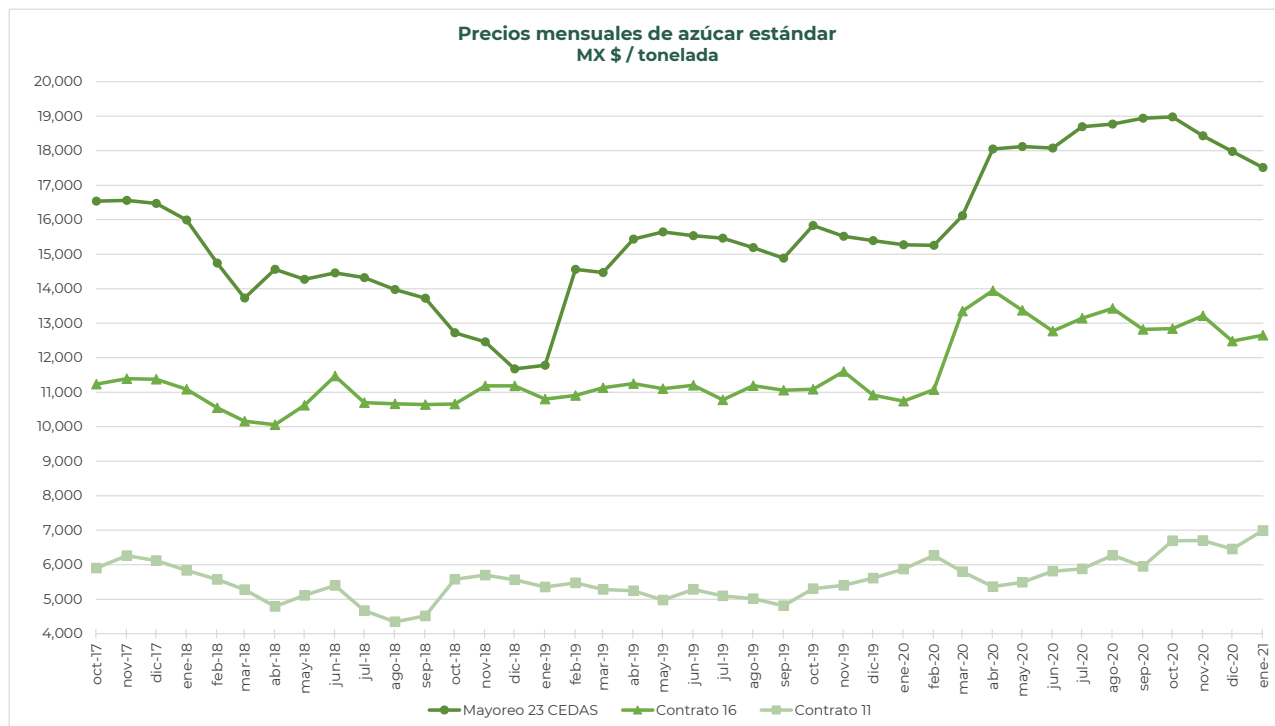
REPORTE SEMANAL DE PRECIOS DE AZÚCAR,
No. 18, ciclo azucarero 2020/21
al 29/ene/2021
CICLO 2020/21 VS 2019/2020

CONCEPTO	Promedio semanal (Sem. 18 de cada ciclo)			Promedio mensual de cada ciclo			Promedio de cada ciclo		
	25 al 29 ene 2021 (a)	27 al 31 ene 2020 (b)	Variación %	1 al 29 ene 2021 (a)	1 al 31 ene 2020 (b)	Variación %	1 oct 2020 al 29 ene 2021 (a)	1 oct 2019 al 31 ene 2020 (b)	Variación %
	MX Pesos / tonelada		(a) / (b)	MX Pesos / tonelada		(a) / (b)	MX Pesos / tonelada		(a) / (b)
Tipo de cambio fix (MX \$ / US \$)	20.18	18.83	7.16	19.92	18.80	5.94	20.40	19.14	6.56
AZÚCAR ESTÁNDAR									
Mayoreo 23 CEDAS*	17,223.43	15,253.54	12.91	17,513.40	15,272.46	14.67	18,235.58	15,510.99	17.57
Contrato 16	12,876.14	10,771.92	19.53	12,649.70	10,739.84	17.78	12,782.31	11,074.97	15.42
Contrato 11	7,001.62	6,013.84	16.43	6,992.55	5,874.53	19.03	6,702.06	5,546.20	20.84
Consumidor **	27,160.00	24,171.67	12.36	27,406.83	24,263.33	12.96	28,203.35	23,590.82	19.55
AZÚCAR REFINADA									
Mayoreo 21 CEDAS*	22,640.18	18,236.86	24.15	22,351.06	18,141.96	23.20	21,937.65	17,879.38	22.70
Contrato 5	9,005.17	7,613.65	18.28	8,890.27	7,303.83	21.72	8,351.24	6,793.56	22.93
Consumidor **	31,730.00	29,765.00	6.60	31,891.67	29,553.67	7.91	31,528.38	29,150.97	8.16

Notas:

* Derivado de la contingencia sanitaria por COVID-19, a partir del **21 de diciembre** el SNIIM dejó de reportar información en la Central de Abasto de Iztapalapa y Toluca; además, continuó con intermitencias para la CEDA de Ecatepec. A partir del **11 de enero** no se cuenta con información de la CEDA Minatitlán, Veracruz y a partir del **18 de enero** el SNIIM dejó de reportar información de las CEDAS ubicadas en los estados de Guadalajara, Monterrey y Querétaro. Por lo anterior, en la semana del **25 al 29 de enero de 2021** en promedio se contó con dato de **12 CEDAS** para el **azúcar estándar** y **10 CEDAS** para la **refinada**.

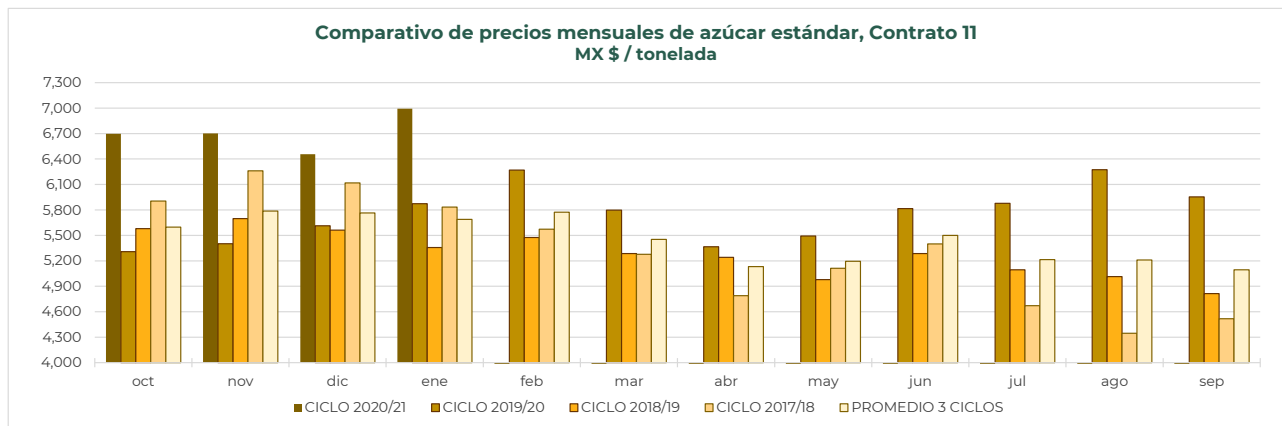
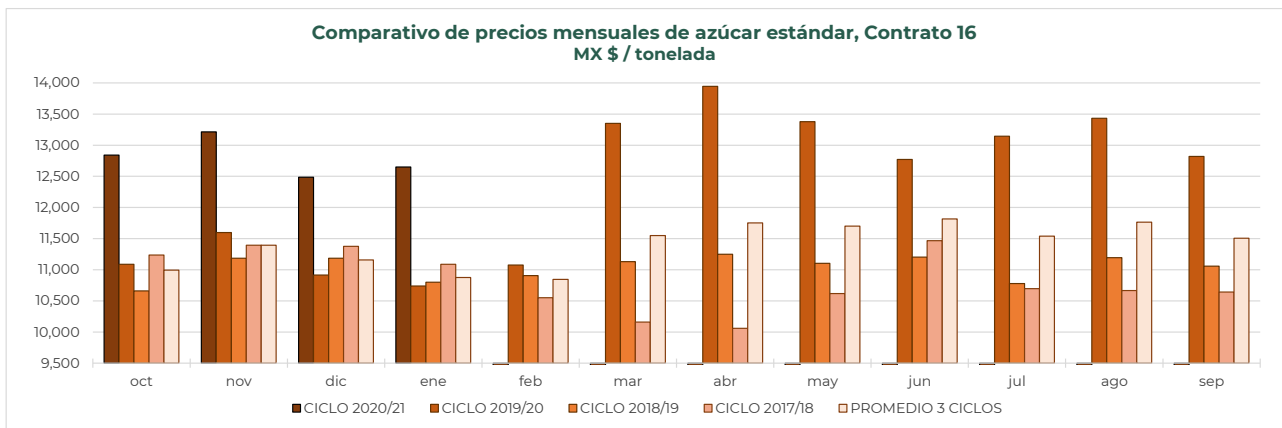
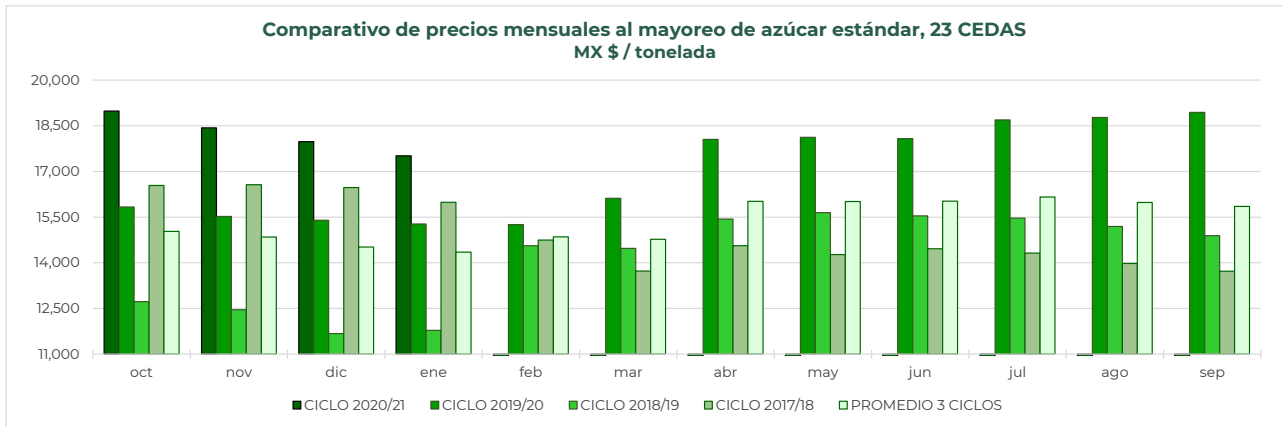
** Precios promedio al consumidor en la Ciudad de México, Guadalajara, Jal., y Monterrey, N.L.



REPORTE SEMANAL DE PRECIOS DE AZÚCAR,

No. 18, ciclo azucarero 2020/21

al 29/ene/2021



REPORTE SEMANAL DE PRECIOS DE AZÚCAR,

No. 18, ciclo azucarero 2020/21

al 29/ene/2021

