

# SALUD

Secretaría de Salud



## INFORME SEMANAL DE MORBILIDAD MATERNA EXTREMADAMENTE GRAVE

Semana Epidemiológica 45 de 2020



## Informe Semanal de Vigilancia Epidemiológica

### Morbilidad Materna Extremadamente Grave

#### Información Relevante Semana Epidemiológica 45

- La razón de Morbilidad Materna Extremadamente Grave calculada es de 2.6 por cada 100 nacimientos estimados, con un total de 11,735 casos.
- Las principales afecciones de Morbilidad Materna Extremadamente Grave son:
  - Enfermedad Hipertensiva con el 57.2%
  - Hemorragia Obstétrica con el 13.2%
- Las entidades con razones de morbilidad materna más altas son: Yucatán con 9.4, Veracruz con 7.4 y Morelos con 5.2

# Informe Semanal de Vigilancia Epidemiológica: Morbilidad Materna Extremadamente Grave, Semana Epidemiológica 45

La razón de Morbilidad Materna Extremadamente Grave (RMMEG) se obtiene del cociente de los casos de Morbilidad Materna Severa entre los nacidos vivos en el mismo periodo de tiempo.

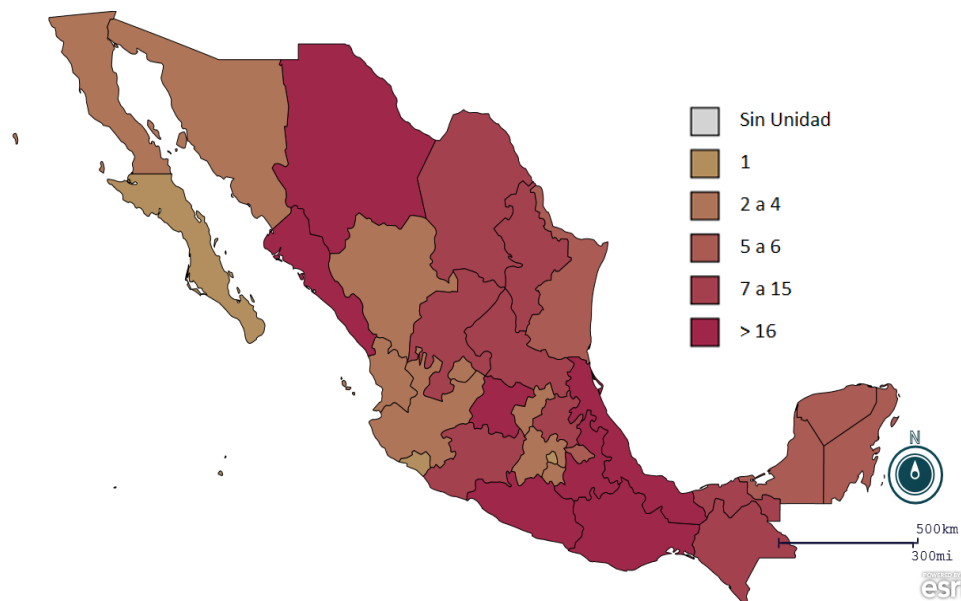
Cabe señalar que la MMEG se define como una complicación extremadamente grave durante el embarazo, parto o puerperio y que requiere una intervención médica urgente, encaminada a prevenir la muerte materna.

El sistema de Vigilancia Epidemiológica de Morbilidad Materna Extremadamente Grave es un sistema centinela que cuenta con 300 unidades en 32 entidades federativas.

**Tabla 1. Número de Unidades Centinelas SIVEMMEG, por Entidad Federativa, 2020**

Entidad	Unidades Centinelas
AGUASCALIENTES	4
BAJA CALIFORNIA	2
BAJA CALIFORNIA SUR	1
CAMPECHE	5
CHIAPAS	15
CHIHUAHUA	16
CIUDAD DE MÉXICO	4
COAHUILA	7
COLIMA	1
DURANGO	4
GUANAJUATO	16
GUERRERO	19
HIDALGO	9
JALISCO	2
MEXICO	4
MICHOACAN	9
MORELOS	2
NAYARIT	2
NUEVO LEON	8
OAXACA	18
PUEBLA	20
QUERETARO	3
QUINTANA ROO	6
SAN LUIS POTOSI	7
SINALOA	32
SONORA	2
TABASCO	10
TAMAULIPAS	5
TLAXCALA	5
VERACRUZ	39
YUCATAN	6
ZACATECAS	7
Total	300

**Figura 1. Distribución de Unidades Centinelas SIVEMMEG, por Entidad Federativa, 2020**



**Tabla 2. Distribución de Unidades Centinelas SIVEMMEG por Institución, 2020.**

Institución	Unidades	Porcentaje
SSA	187	62.3
IMSS	13	4.3
IMSS Bienestar	77	25.7
ISSSTE	13	4.3
Total	300	100

La Tabla 1 y Figura 1 nos muestra el número de unidades centinela por entidad federativa, mientras que la tabla 2 por la institución notificante.

Fuentes:

1) SINAVE/DGE/Salud/Sistema de Vigilancia Epidemiológica de Morbilidad Materna Extremadamente Grave (SIVEMMEG), 2020

2) DGIS/Salud/SINAC/Nacimientos 2018-2019

# Informe Semanal de Vigilancia Epidemiológica: Morbilidad Materna Extremadamente Grave, Semana Epidemiológica 45

Tabla 3. Razón de Morbilidad Materna Extremadamente Grave, México, 2020

Indicador	Valor
Casos de MMS	11,735
Razón 1/(x100 nacidos vivos)	2.6
Defunciones	150
Letalidad	1.3

A la semana epidemiológica 45 del 2020, se registraron un total de 11735 casos de Morbilidad Materna Extremadamente Grave, lo que equivale a una razón de morbilidad materna de 2.6 por cada 100 recién nacidos vivos estimados en las unidades monitoras.

<sup>1</sup>El denominador utilizado para el cálculo de la Razón de Morbilidad Materna Extremadamente Grave, tiene como fuente la estimación de la tendencia de nacimientos para 2019 obtenida a partir de los nacimientos registrados durante el periodo 2016-2018 por unidad hospitalaria registrados en SINAC.

Tabla 4. Casos de Morbilidad Materna Extremadamente Grave por causa, México, 2020

Afecciones	Total	%
ENFERMEDAD HIPERTENSIVA DEL EMBARAZO	6,714	57.2%
HEMORRAGIA OBSTETRICA	1,546	13.2%
ABORTO	256	2.2%
SEPSIS Y OTRAS INFECCIONES	81	0.7%
OTRAS COMPLICACIONES PRINCIPALMENTE DEL EMB/PART	1,888	16.1%
CAUSA OBSTETRICA INDIRECTA INFECCIOSA	63	0.5%
CAUSA OBSTETRICA INDIRECTA NO INFECCIOSA	145	1.2%
COVID-19	169	1.4%
ENFERMEDADES RESPIRATORIAS	65	0.6%
DIABETES MELLITUS	59	0.5%
SIN CLASIFICAR	749	6.4%
TOTAL	11,735	100.0%

La razón de Morbilidad Materna Extremadamente Grave (RMMEG) calculada es de 2.6 casos por cada 100 nacidos vivos. Así mismo se ha registrado una letalidad del 1.3% entre las mujeres con morbilidad materna severa. (Tabla 3)

La Enfermedad Hipertensiva en el embarazo ocupa el primer lugar de causa de Morbilidad Materna Extremadamente Grave en el país con un total del 57.2% (Tabla 4)

Fuentes:

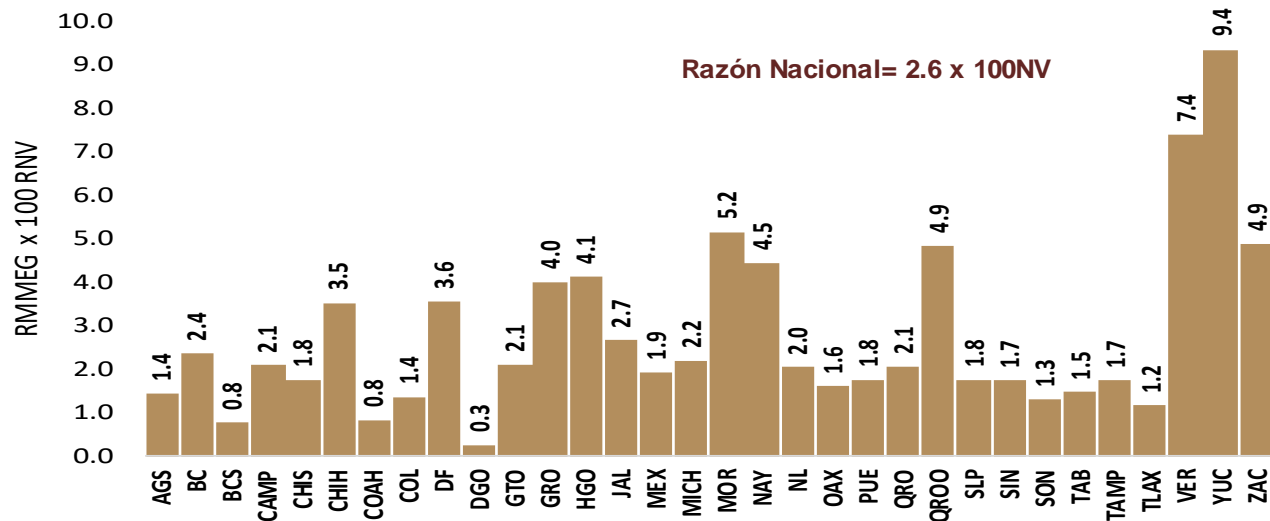
1) SINAVE/DGE/Salud/Sistema de Vigilancia Epidemiológica de Morbilidad Materna Extremadamente Grave (SIVEMMEG), 2020

2) DGIS/Salud/SINAC/Nacimientos 2018-2019

# Informe Semanal de Vigilancia Epidemiológica: Morbilidad Materna Extremadamente Grave, Semana Epidemiológica 45

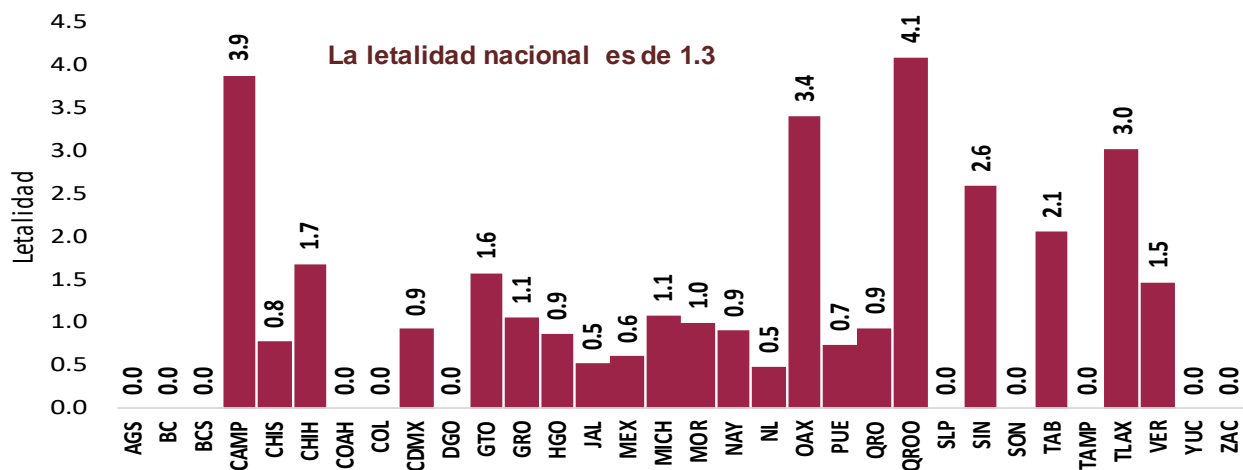
De los 11,735 casos registrados las entidades federativas con mayor RMMEG son: Yucatán 9.4, Veracruz 7.4 y Morelos 5.2 x 100Nv. (Gráfico 1)

**Gráfico 1. Razón de Morbilidad Materna Extremadamente Grave por Entidad de Residencia. México 2020**



De los 11,735 casos registrados el 1.3% fallecieron. Los estados que registraron mayor letalidad son Quintana Roo 4.1%, Campeche 3.9% y Oaxaca 3.4% (Gráfico 2)

**Gráfico 2. Letalidad de Morbilidad Materna Extremadamente Grave por Entidad de Residencia. México 2020**



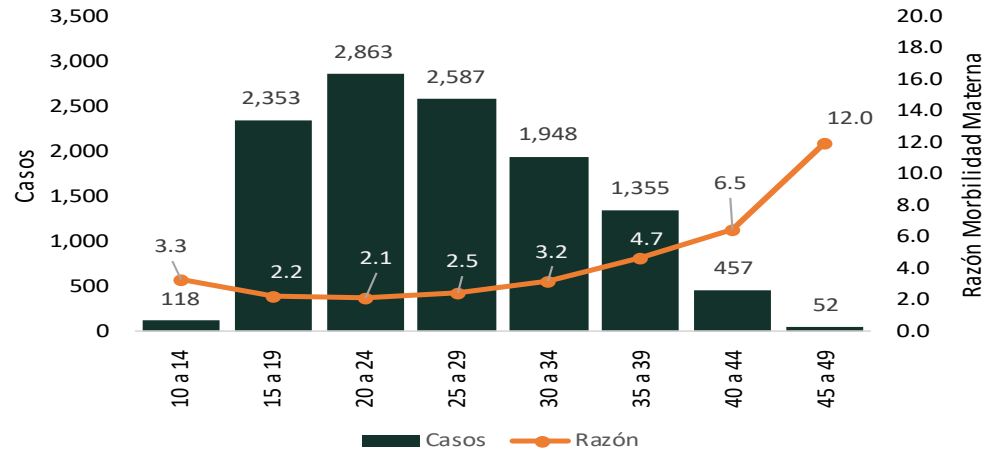
Fuentes:

1) SINAVE/DGE/Salud/Sistema de Vigilancia Epidemiológica de Morbilidad Materna Extremadamente Grave (SIVEMMEG), 2020

2) DGIS/Salud/SINAC/Nacimientos 2018-2019

# Informe Semanal de Vigilancia Epidemiológica: Morbilidad Materna Extremadamente Grave, Semana Epidemiológica 45

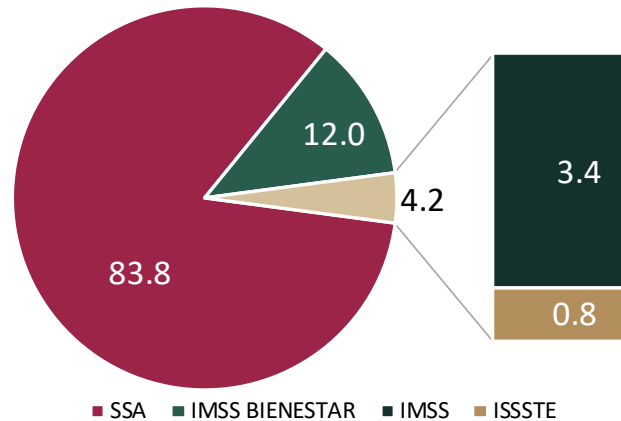
**Gráfico 3. Casos y Razón de Morbilidad Materna Extremadamente Grave por Grupo de Edad, México 2020**



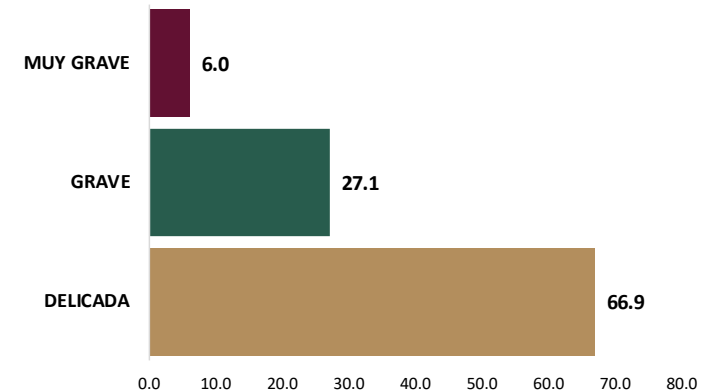
El grupo de edad con mayor número de casos es el de 20 a 24 años con 2,863; no obstante la RMMEG es mayor en las mujeres de 45 a 49 años (12.0) x 100 nacidos vivos. (Gráfico 3)

De las cuatro instituciones con unidades centinelas, el 83.8% de los casos ha sido reportado por la Secretaría de Salud. (Gráfico 4)

**Gráfico 4. Institución Notificante de casos de Morbilidad Materna Extremadamente Grave, México 2020**



**Gráfico 5. Motivo de Ingreso Hospitalario por Morbilidad Materna Extremadamente Grave, México 2020**



Solo el 6.0% ingresa muy grave y el 27.1% graves. (Gráfico 5)

Fuentes:

1) SINAVE/DGE/Salud/Sistema de Vigilancia Epidemiológica de Morbilidad Materna Extremadamente Grave (SIVEMMEG), 2020

2) DGIS/Salud/SINAC/Nacimientos 2018-2019

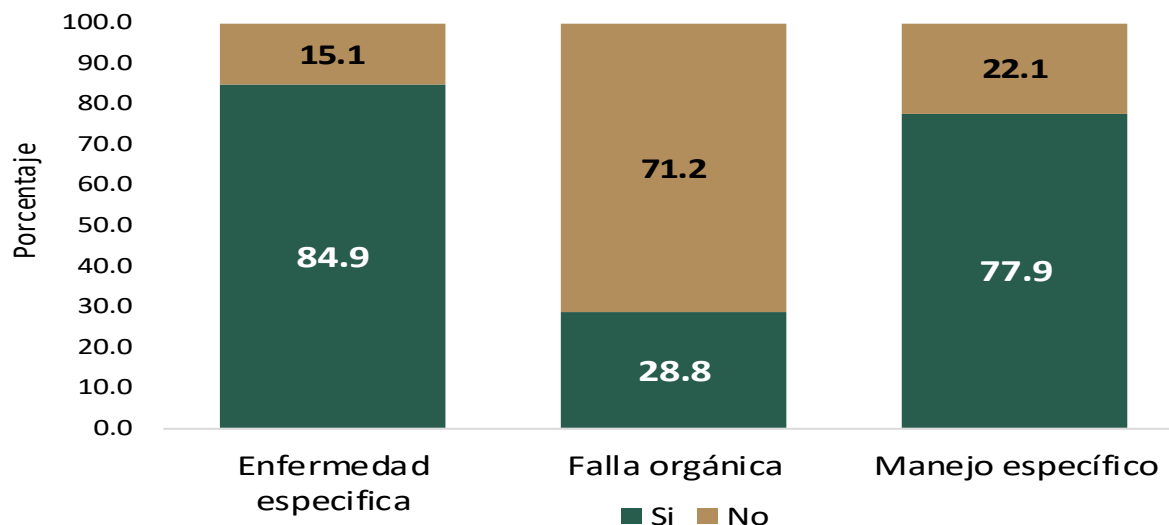
# Informe Semanal de Vigilancia Epidemiológica: Morbilidad Materna Extremadamente Grave, Semana Epidemiológica 45

Los criterios de ingreso de Morbilidad Materna Extremadamente Grave se tiene que el 84.9% fue por una enfermedad específica, el 28.8% por falla orgánica y el 77.9% por manejo específico (Gráfico 6)

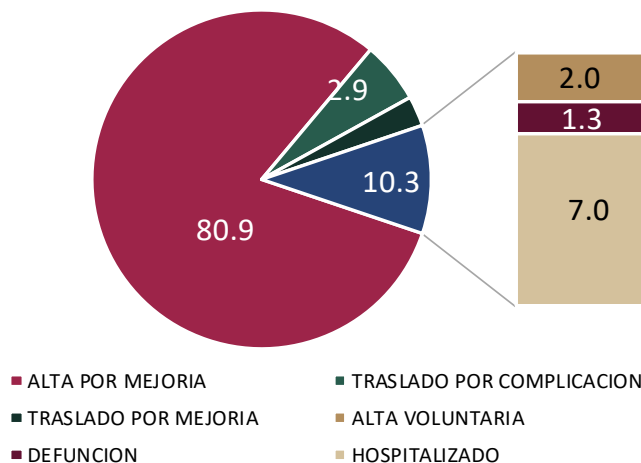
El 80.9% de las mujeres ingresadas por morbilidad materna extremadamente grave egresan por mejoría (Gráfico 7)

El 3.7% de los Recién nacidos de madres con morbilidad materna extremadamente grave mueren (Gráfico 8)

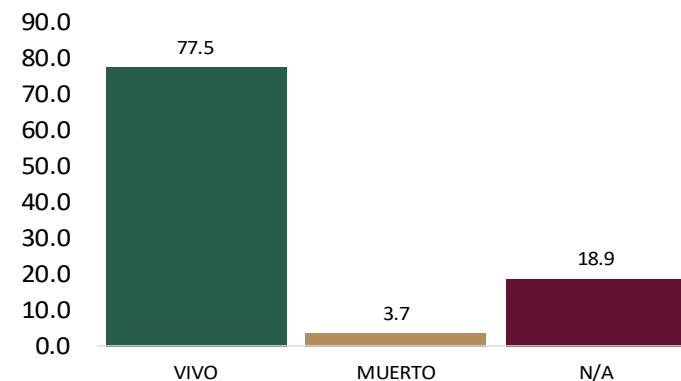
**Gráfico 6. Criterios de Ingreso para Morbilidad Materna Extremadamente Grave, México 2020.**



**Gráfico 7. Motivo de Egreso en casos de Morbilidad Materna Extremadamente grave, México 2020.**



**Gráfico 8. Recién Nacidos hijos de madres con Morbilidad Materna Extremadamente Grave, México 2020.**



Fuentes:

1) SINAVE/DGE/Salud/Sistema de Vigilancia Epidemiológica de Morbilidad Materna Extremadamente Grave (SIVEMMEG), 2020

2) DGIS/Salud/SINAC/Nacimientos 2018-2019



# Informe Semanal de Vigilancia Epidemiológica: Morbilidad Materna Extremadamente Grave, Semana Epidemiológica 45

Tabla 5. Indicadores de Morbilidad Materna Extremadamente Grave por entidad federativa, México, 2020

Entidad	Casos	% Cesáreas	% Cirugía adicional	% Transfusión $\geq 3$ unidades	% Control prenatal $>4$ consultas	Letalidad
<b>AGS</b>	156	66.7	5.1	30.1	58.3	0.0
<b>BC</b>	101	58.4	5.9	19.8	52.5	0.0
<b>BCS</b>	12	58.3	25.0	125.0	33.3	0.0
<b>CAMP</b>	103	65.0	10.7	68.0	53.4	3.9
<b>CHIS</b>	514	59.3	13.0	17.7	45.9	0.8
<b>CHIH</b>	1006	64.0	11.0	55.3	54.8	1.7
<b>COAH</b>	73	47.9	8.2	15.1	46.6	0.0
<b>COL</b>	20	65.0	25.0	100.0	75.0	0.0
<b>CDMX</b>	217	59.9	20.3	52.1	52.1	0.9
<b>DGO</b>	22	54.5	18.2	22.7	72.7	0.0
<b>GTO</b>	824	68.2	16.7	54.0	66.3	1.6
<b>GRO</b>	1133	58.2	11.2	25.2	57.2	1.1
<b>HGO</b>	572	57.7	17.7	26.7	65.7	0.9
<b>JAL</b>	193	67.9	9.8	7.8	69.9	0.5
<b>MEX</b>	165	63.6	20.6	15.8	51.5	0.6
<b>MICH</b>	277	70.0	13.0	61.4	73.3	1.1
<b>MOR</b>	201	69.2	15.4	124.4	58.2	1.0
<b>NAY</b>	221	66.1	14.9	43.4	55.7	0.9
<b>NL</b>	416	67.1	2.9	19.7	56.7	0.5
<b>OAX</b>	646	67.0	16.6	104.2	55.1	3.4
<b>PUE</b>	403	71.2	10.2	21.3	68.7	0.7
<b>QUER</b>	320	60.6	17.8	45.0	62.5	0.9
<b>QRRO</b>	317	67.8	13.9	46.4	52.4	4.1
<b>SLP</b>	256	52.0	10.5	53.5	72.7	0.0
<b>SIN</b>	540	67.4	14.3	26.9	56.9	2.6
<b>SON</b>	105	81.0	4.8	39.0	50.5	0.0
<b>TAB</b>	292	59.9	11.0	32.9	40.1	2.1
<b>TAMP</b>	31	74.2	22.6	141.9	38.7	0.0
<b>TLAX</b>	99	72.7	25.3	71.7	57.6	3.0
<b>VER</b>	1224	65.1	20.8	49.6	64.3	1.5
<b>YUC</b>	819	61.2	5.1	7.9	60.8	0.0
<b>ZAC</b>	457	60.6	11.4	91.5	82.3	0.0
<b>NACIONAL</b>	<b>11735</b>	<b>63.7</b>	<b>13.3</b>	<b>43.8</b>	<b>59.9</b>	<b>1.3</b>

De los 11,735 casos registrados a nivel nacional:

- El 63.7% de los casos de MMS se ha resuelto por cesárea.
- El 59.9% de los casos llevó control prenatal con más de 4 consultas.

(Tabla 5)

Fuentes:

1) SINAVE/DGE/Salud/Sistema de Vigilancia Epidemiológica de Morbilidad Materna Extremadamente Grave (SIVEMMEG), 2020

2) DGIS/Salud/SINAC/Nacimientos 2018-2019



# Informe Semanal de Vigilancia Epidemiológica: Morbilidad Materna Extremadamente Grave, Semana Epidemiológica 45

## Los Estados con mejor índice de calidad en atención prenatal son:

Baja California Sur, Tamaulipas, Durango, Baja California y Colima,

## Con peor índice de atención prenatal son:

Guerrero, Nayarit, Quintana Roo, Veracruz y Yucatán.

(Figura 2)

## Los Estados con mejor índice de gravedad obstétrica son:

Yucatán, Coahuila, Baja California, Nuevo León y Aguascalientes,

## Con peor índice de gravedad obstétrica son:

Tamaulipas, Quintana Roo, Campeche, Tlaxcala y Oaxaca.

(Figura 3)

**Figura 2. Índice de calidad en atención prenatal**

Entidad	Índice	Entidad	Índice
BCS	0.48	GRO	4.23
TAMP	1.08	NAY	4.56
DGO	1.28	QRRO	4.94
BC	1.47	VER	6.03
COL	1.87	YUC	7.39

<sup>2</sup>/El índice de **calidad en atención prenatal** se construye mediante promedios ponderados de la razón de MMEG y el % de cumplimiento de al menos 4 consultas de control prenatal.

**Un índice menor refleja mejores resultados en la atención prenatal de las mujeres embarazadas.**

**Figura 3. Índice de gravedad obstétrica**

Entidad	Índice	Entidad	Índice
YUC	1.18	TAMP	4.72
COAH	1.33	QRRO	4.94
BC	1.41	CAMP	4.97
NL	1.62	TLAX	5.46
AGS	1.64	OAX	5.68

<sup>2</sup>/El índice de **gravedad obstétrica** se construye mediante promedios ponderados de los indicadores internacionales de para la atención de eventos obstétricos (% de cesáreas, % de mujeres con más de 3 transfusiones, % de mujeres que requieren una cirugía adicional) y la letalidad.

**Un índice menor refleja mejores resultados en la atención hospitalaria del evento de gravedad obstétrica.**

Fuentes:

1) SINAVE/DGE/Salud/Sistema de Vigilancia Epidemiológica de Morbilidad Materna Extremadamente Grave (SIVEMMEG), 2020

2) DGIS/Salud/SINAC/Nacimientos 2018-2019

Dirección General de Epidemiología  
Dr. Jose Luis Alomía Zegarra

Dirección de Vigilancia Epidemiológica de Enfermedades No Transmisibles  
(DVEENT)  
Dra. Gabriela del Carmen Nucamendi Cervantes

Coordinador de Sistemas de Vigilancia Epidemiológica de Enfermedades No  
Transmisibles  
Dr. Dario Alaniz Cuevas

Responsables del Sistema de Vigilancia Epidemiológica de Morbilidad Materna  
Extremadamente Grave  
Dra. Margarita Zarate Herreman  
Dr. Manuel Camargo Castillo

Elaboró  
Apoyo en la Dirección de Vigilancia Epidemiológica de Enfermedades No  
Transmisibles (DVEENT)  
Psic. Lucía Elizabeth Hernández Tapia