INFORMACIÓN RELEVANTE:
INFECCIONES RESPIRATORIAS AGUDAS.
Fuente: Dirección General de Epidemiología (DGE)

- Por incidencia*, las entidades más afectadas durante la semana epidemiológica 1 fueron:

  Zacatecas (484.5) y Tlaxcala (390.1).

- Precedidas por la entidad de:

- En esta semana se presenta un incremento en el número de casos del 12.9%, con respecto a la semana 51.

- Las entidades federativas que presentaron el menor decremento de casos de IRA en la semana epidemiológica 1, con respecto a la anterior fueron: México (79.3%), San Luis Potosí (61.5%), Chihuahua (59.1%), Aguascalientes (58.1%), Baja California (53.8%), Nayarit (53.1%), Chiapas (46.7%) y Jalisco (44.8%) .

- En el canal endémico nacional de la semana epidemiológica 1, se observa que los casos de IRA se encuentran en la zona de Éxito.

INFORME SEMANAL DE VIGILANCIA

IRA

Información hasta la semana epidemiológica 1 del 2021

Información relevante

Tabla 1:

Las entidades federativas que presentaron el menor decremento de casos de IRA en la semana epidemiológica 1, con respecto a la anterior fueron:

México	(79.3 %)
San Luis Potosí	(61.5 %)
Chihuahua	(59.1 %)
Aguascalientes	(58.1 %)
Baja California	(53.8 %)
Nayarit	(53.1 %)
Chiapas	(46.7 %)
Jalisco	(44.8 %)

Figura 1:

Por incidencia*, las entidades más afectadas durante la semana epidemiológica 1 fueron:

Zacatecas	(484.5)
Tlaxcala	(390.1)

Precedidas por la entidad de:

En la semana epidemiológica 1, a nivel nacional se notificaron 171 casos nuevos de IRA por cada 100,000 habitantes.

En esta semana se presenta un incremento en el número de casos del 12.9%, con respecto a la semana 51.

Gáfica 1:

En el canal endémico nacional de la semana epidemiológica 1, se observa que los casos de IRA se encuentran en la zona de Éxito.

*Incidencia semanal por 100,000 habitantes.

Tabla 1. Comparativo de incidencia* de infección Respiratoria Aguda (IRA) desde la semana , 50 hasta la semana 1 de 2021 por entidad federativa, México.

Entidad	Semana Epidemiológica					Entidad	Semana Epidemiológica				
	50	51	52	53	1		50	51	52	53	1
Aguascalientes	122.6	96.4	65.2	74.9	125.7	Morelos	117.3	138.3	104.2	97.1	133.3
Baja California	195.4	173.4	112.9	101.8	154.9	Nayarit	179.6	190.1	145.5	178.8	268.0
Baja California Sur	203.9	219.6	196.6	228.6	250.8	Nuevo León	179.5	195.5	149.6	165.0	195.0
Campeche	129.5	103.3	89.6	98.3	114.6	Oaxaca	113.7	124.8	95.4	108.0	136.5
Coahuila	136.5	158.1	126.9	124.6	176.0	Puebla	118.4	116.4	111.3	121.2	159.8
Colima	181.5	187.4	194.7	175.6	182.5	Querétaro	189.1	203.3	126.6	139.6	216.9
Chiapas	85.3	79.0	62.8	59.9	91.7	Quintana Roo	140.5	155.1	137.2	124.0	167.4
Chihuahua	114.0	117.8	79.4	90.7	142.7	San Luis Potosí	142.8	124.3	114.9	124.6	202.3
Distrito Federal	230.5	211.7	173.3	186.8	242.4	Sinaloa	219.2	187.5	143.1	152.7	203.6
Durango	163.6	158.9	134.3	145.4	191.2	Sonora	186.1	158.9	135.8	125.7	173.6
Guanajuato	154.3	158.8	124.2	133.2	192.3	Tabasco	132.3	113.9	77.4	83.7	119.4
Guerrero	114.7	111.4	61.5	62.0	79.0	Tamaulipas	256.5	247.1	211.7	214.8	276.8
Hidalgo	170.2	169.4	122.9	136.5	201.3	Tlaxcala	270.9	311.5	320.2	382.4	390.1
Jalisco	107.9	100.3	83.7	99.2	145.8	Veracruz	96.7	99.9	82.7	90.5	123.8
México	142.1	134.5	95.7	84.0	146.7	Yucatán	128.5	137.7	103.9	116.5	132.0
Michoacán	116.2	113.8	92.1	103.5	137.6	Zacatecas	409.7	423.6	393.0	383.0	484.5
						Nacional	152.1	149.0	118.0	123.4	170.7

Figura 1. Incidencia* de IRA durante la semana, 1 de 2021 por entidad federativa, México.

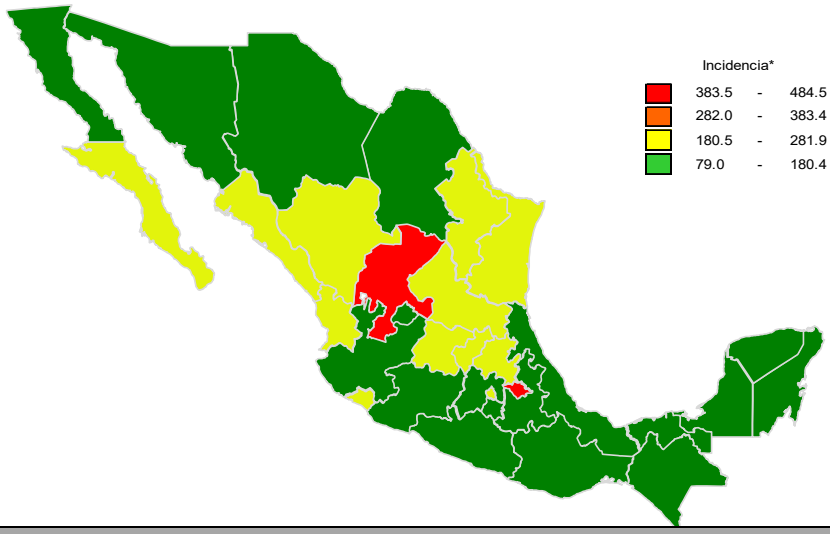

Gráfica 1. Casos notificados de IRA, México 2016 - 2021.

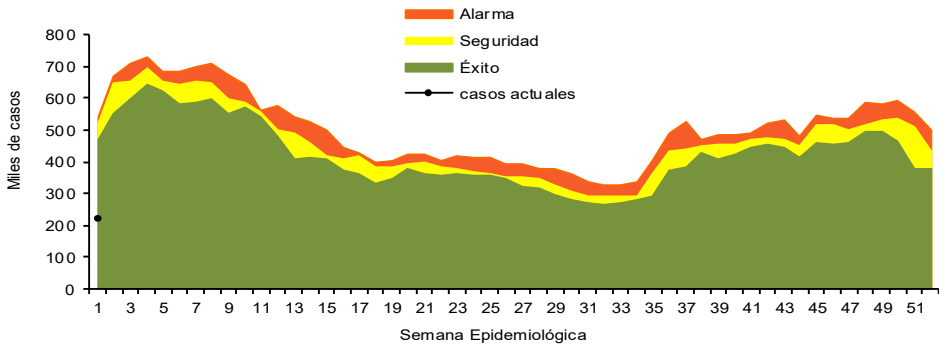

Información relevante

Gráfica 2:

Con respecto al mismo período del año anterior se presenta un decremento del 50.4% en el número de casos.

Gráfica 3:

La tasa de *incidencia nacional acumulada hasta la semana epidemiológica 1 en menores de un año es de 834 casos y en el grupo de de 1 a 4 años es de 421

La razón de tasas de incidencia hombre-mujer es de 1.2.

El 55% de los casos se presentaron en el sexo femenino.

*Incidencia semanal por 100,000 habitantes.

Fuente: SINAVE / DGE / SALUD.

Sistema de Notificación Semanal de casos Nuevos, acceso 44217.

Gráfica 2. Comparativo de incidencia* de IRA, por semana epidemiológica, México 2020 - 2021.

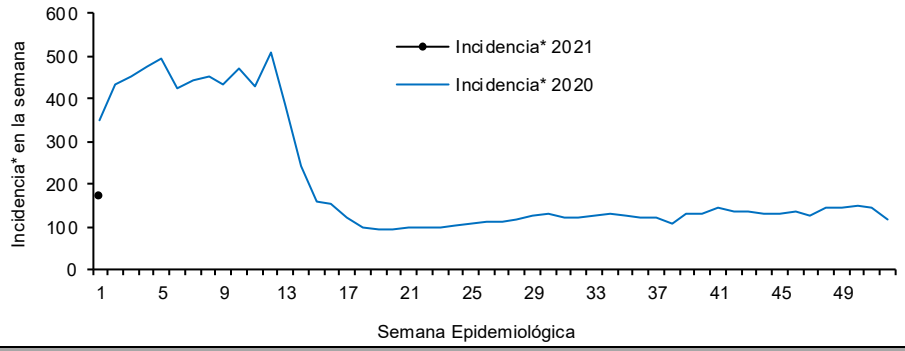

Gráfica 3. Incidencia de IRA durante la semana epidemiológica 1, México 2021.

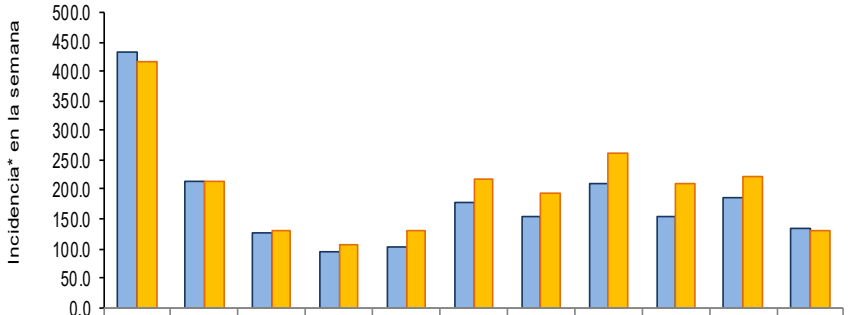

	< 1	1 a 4	5 a 9	10 a 14	15 a 19	20 a 25	25 a 44	45 a 49	50 a 59	60 a 64	65 o más
Masculino	431.7	213.5	124.3	93.6	104	177.9	154	208.8	154.2	187.7	132.3
Femenino	417.4	215.5	129.1	107.6	130.5	219.7	195.3	262.1	208.9	220.8	131.2

Noticias relevantes

¡Cuídate! Las infecciones respiratorias se agudizan con el frío - Noticias Locales, Policiacas, sobre México y el Mundo | El Sol de Hermosillo | Sonora

¡Cuídate! Las infecciones respiratorias se agudizan con el frío

Con el descenso de la temperatura es normal que se presente un incremento en enfermedades infecciosas, particularmente las que involucran el sistema respiratorio, indicó el doctor Alberto Monteverde Maldonado.

El alergólogo expuso que a pesar de que los virus que ocasionan infecciones respiratorias circulan todo el año, es durante la época de frío en la que aumenta el riesgo de contagio de persona a persona.

De acuerdo con el especialista, la temporada invernal aumenta el riesgo de contraer enfermedades de vías respiratorias altas: nariz, laringe y garganta, y bajas: tráquea bronquios y pulmones, además hay grupos vulnerables muy específicos.
"Durante esta temporada aumentan las consultas en los servicios de salud, por enfermedades de vías respiratorias, sobre todo en niños y adultos mayores de 65 años, así como de personas con enfermedades crónicas y mujeres embarazadas", expuso.

En estos casos es necesaria la vacunación, así como acudir de inmediato al médico ante los primeros síntomas respiratorios, pues estos padecimientos pueden evolucionar a neumonías o bronconeumonías y requerir hospitalización.

Monteverde Maldonado añadió que algunos de los padecimientos que provocan las afectaciones son infecciones respiratorias agudas (IRAS), influenza estacional, accidentes por quemaduras e intoxicación

Elementos de comunicación a la comunidad

- Por incidencia*, las entidades más afectadas durante la semana epidemiológica 1 fueron: Zacatecas (484.5) y Tlaxcala (390.1).
- Precedidas por la entidad de:
- En esta semana se presenta un incremento en el número de casos del 12.9%, con respecto a la semana 51.
- Las entidades federativas que presentaron el menor decremento de casos de IRA en la semana epidemiológica 1, con respecto a la anterior fueron: México (79.3%), San Luis Potosí (61.5%), Chihuahua (59.1%), Aguascalientes (58.1%), Baja California (53.8%), Nayarit (53.1%), Chiapas (46.7%) y Jalisco (44.8%) .
- En el canal endémico nacional de la semana epidemiológica 1, se observa que los casos de IRA se encuentran en la zona de Éxito.