

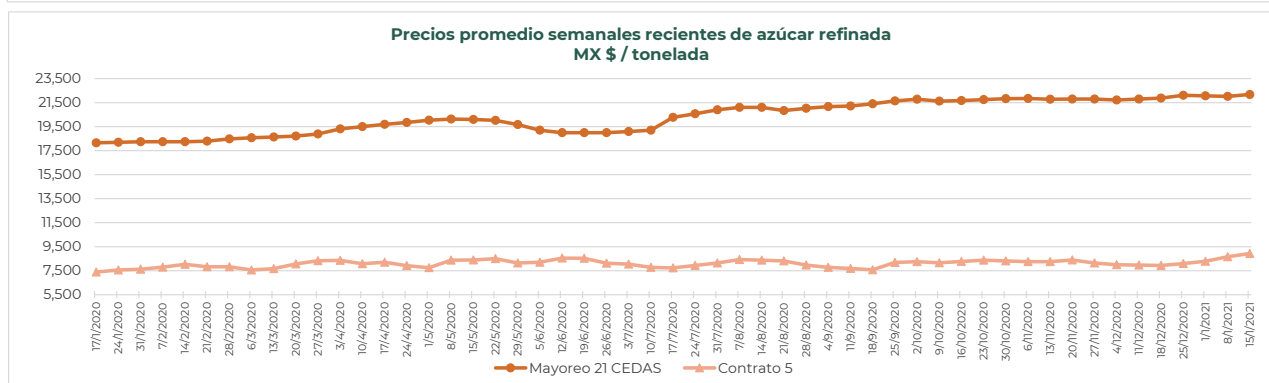
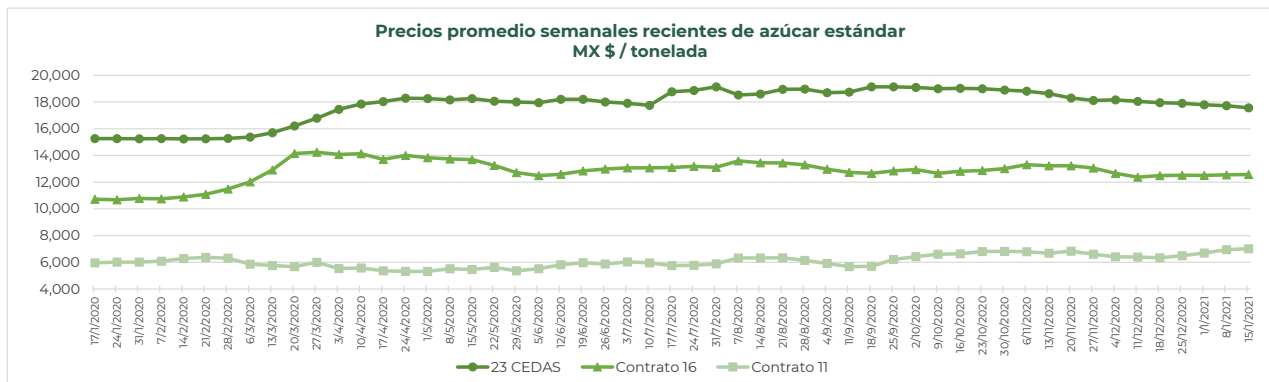
**REPORTE SEMANAL DE PRECIOS DE AZÚCAR,**
**No. 16, ciclo azucarero 2020/21**
**al 15/ene/2021**
**PRECIOS RECIENTES**

CONCEPTO	11/1/2021	12/1/2021	13/1/2021	14/1/2021	15/1/2021	Promedio Semanal	Promedio Mensual	Promedio del ciclo
<b>Tipo de cambio fix</b> (MX Pesos / US Dólar)	20.11	19.94	19.79	19.78	19.79	19.88	19.88	20.46
<b>MX \$ / TONELADA</b>								
<b>AZÚCAR ESTÁNDAR</b>								
<b>Mayoreo 23 CEDAS*</b>	17,620.35	17,656.04	17,554.86	17,512.36	17,473.25	17,563.37	17,644.65	18,352.49
<b>Contrato 16</b>	12,637.33	12,570.89	12,484.59	12,580.28	12,563.69	12,567.36	12,556.39	12,785.93
<b>Contrato 11</b>	6,948.32	6,795.31	6,912.12	7,269.09	7,176.13	7,020.20	6,986.62	6,664.93
<b>Consumidor **</b>	---	---	---	---	---	26,576.67	27,843.33	28,369.16
<b>AZÚCAR REFINADA</b>								
<b>Mayoreo 21 CEDAS*</b>	22,083.64	22,265.4	22,212.03	22,178.69	22,152.03	22,178.35	22,098.08	21,846.36
<b>Contrato 5</b>	8,807.48	8,692.66	8,831.86	9,185.51	9,135.89	8,930.68	8,795.87	8,264.47
<b>Consumidor **</b>	---	---	---	---	---	32,006.67	31,909.44	31,486.30

**Notas:**

\* Derivado de la contingencia sanitaria por el COVID-19, a partir del **21 de diciembre** el SNIIM dejó de reportar información en la Central de Abasto de Iztapalapa y Toluca; además, continuó con intermitencias para la CEDA de Ecatepec. A partir del **11 de enero** se dejó de contar con dato de la CEDA de Minatitlán, Veracruz. Por lo anterior, en la semana del **11 al 15 de enero de 2021** en promedio se contó con dato de **17 CEDAS** para el **azúcar estándar** y **15 CEDAS** para la **refinada**.

\*\* Precios promedio al consumidor en la Ciudad de México, Guadalajara, Jal., y Monterrey, N.L.



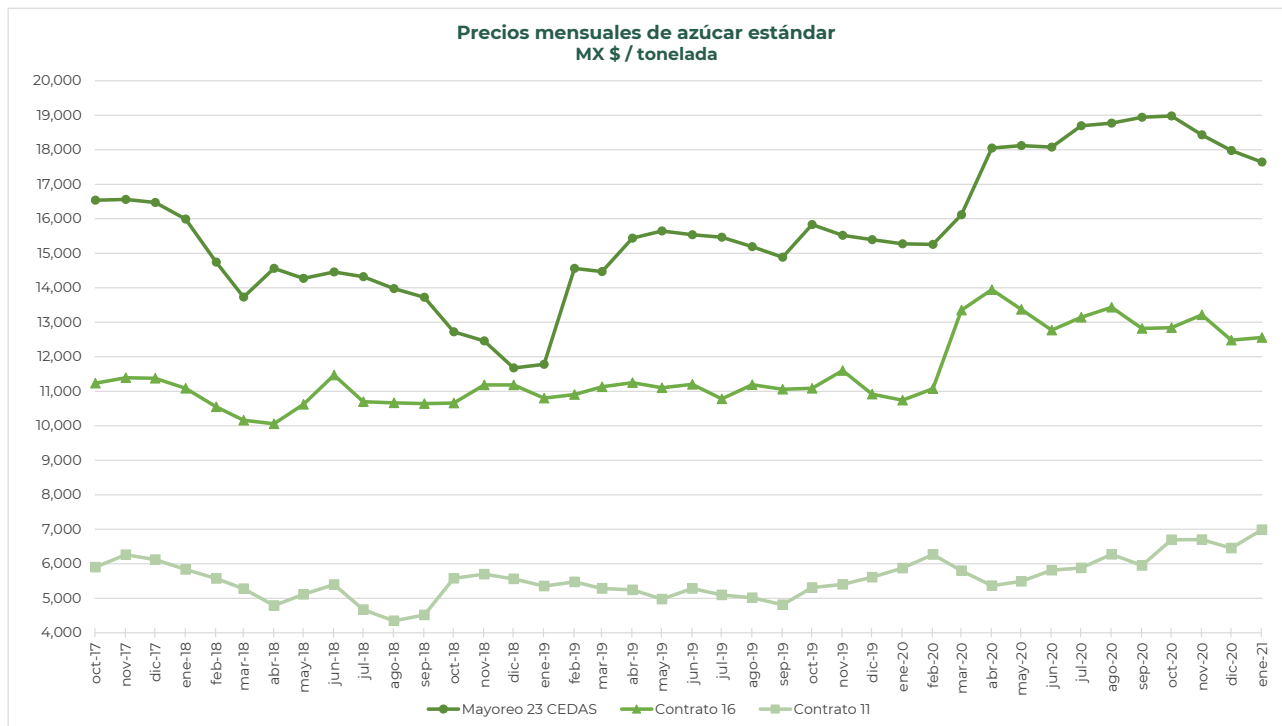
**REPORTE SEMANAL DE PRECIOS DE AZÚCAR,**
**No. 16, ciclo azucarero 2020/21**
**al 15/ene/2021**
**CICLO 2020/21 VS 2019/2020**

CONCEPTO	Promedio semanal (Sem. 16 de cada ciclo)			Promedio mensual de cada ciclo			Promedio de cada ciclo		
	11 al 15 ene 2021 (a)	13 al 17 ene 2020 (b)	Variación %	1 al 15 ene 2021 (a)	1 al 17 ene 2020 (b)	Variación %	1 oct 2020 al 15 ene 2021 (a)	1 oct 2019 al 17 ene 2020 (b)	Variación %
	MX Pesos / tonelada		(a) / (b)	MX Pesos / tonelada		(a) / (b)	MX Pesos / tonelada		
<b>Tipo de cambio fix (MX \$ / US \$)</b>	19.88	18.79	5.79	19.88	18.82	5.63	20.46	19.19	6.61
<b>AZÚCAR ESTÁNDAR</b>									
<b>Mayoreo 23 CEDAS*</b>	17,563.37	15,262.49	15.08	17,644.65	15,287.07	15.42	18,352.49	15,544.69	18.06
<b>Contrato 16</b>	12,567.36	10,719.22	17.24	12,556.39	10,743.57	16.87	12,785.93	11,116.34	15.02
<b>Contrato 11</b>	7,020.20	5,956.65	17.85	6,986.62	5,770.32	21.08	6,664.93	5,489.37	21.42
<b>Consumidor **</b>	26,576.67	24,248.33	9.60	27,843.33	24,288.97	14.63	28,369.16	23,509.92	20.67
<b>AZÚCAR REFINADA</b>									
<b>Mayoreo 21 CEDAS*</b>	22,178.35	18,149.63	22.20	22,098.08	18,083.68	22.20	21,846.36	17,835.63	22.49
<b>Contrato 5</b>	8,930.68	7,383.14	20.96	8,795.87	7,068.94	24.43	8,264.47	6,687.94	23.57
<b>Consumidor **</b>	32,006.67	29,906.67	7.02	31,909.44	29,381.67	8.60	31,486.30	29,068.39	8.32

**Notas:**

\* Derivado de la contingencia sanitaria por el COVID-19, a partir del **21 de diciembre** el SNIIM dejó de reportar información en la Central de Abasto de Iztapalapa y Toluca; además, continuó con intermitencias para la CEDA de Ecatepec. A partir del **11 de enero** se dejó de contar con dato de la CEDA de Minatitlán, Veracruz. Por lo anterior, en la semana del **11 al 15 de enero de 2021** en promedio se contó con dato de **17 CEDAS** para el **azúcar estándar** y **15 CEDAS** para la **refinada**.

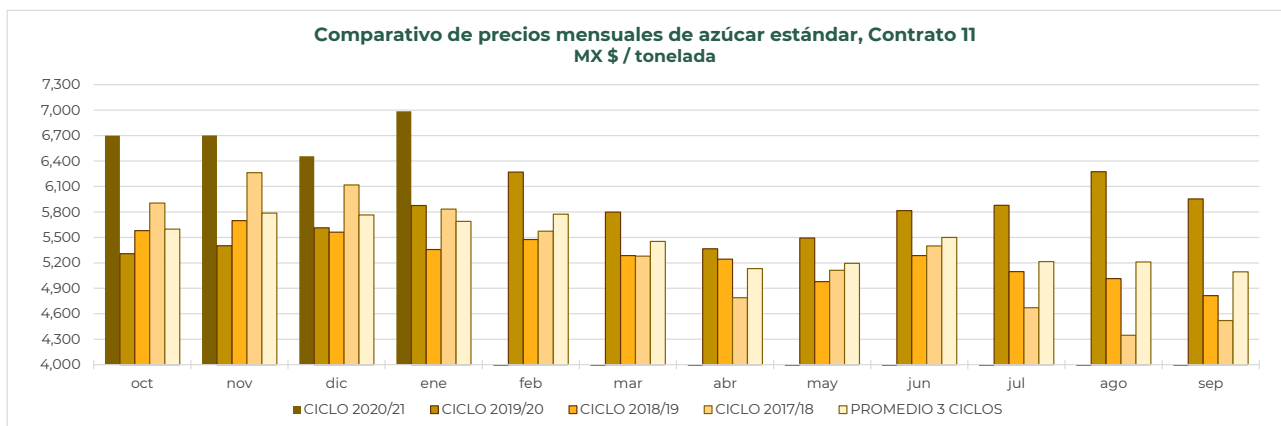
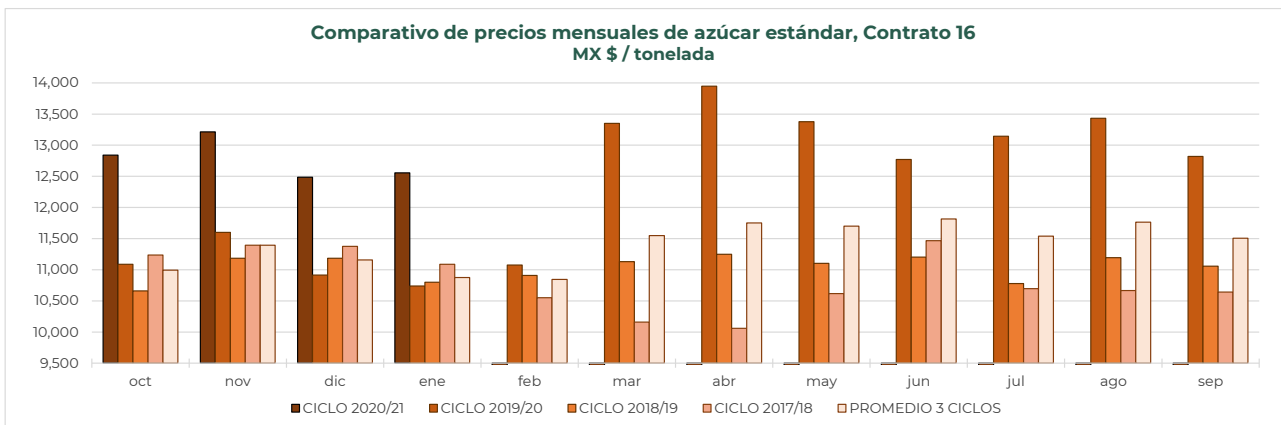
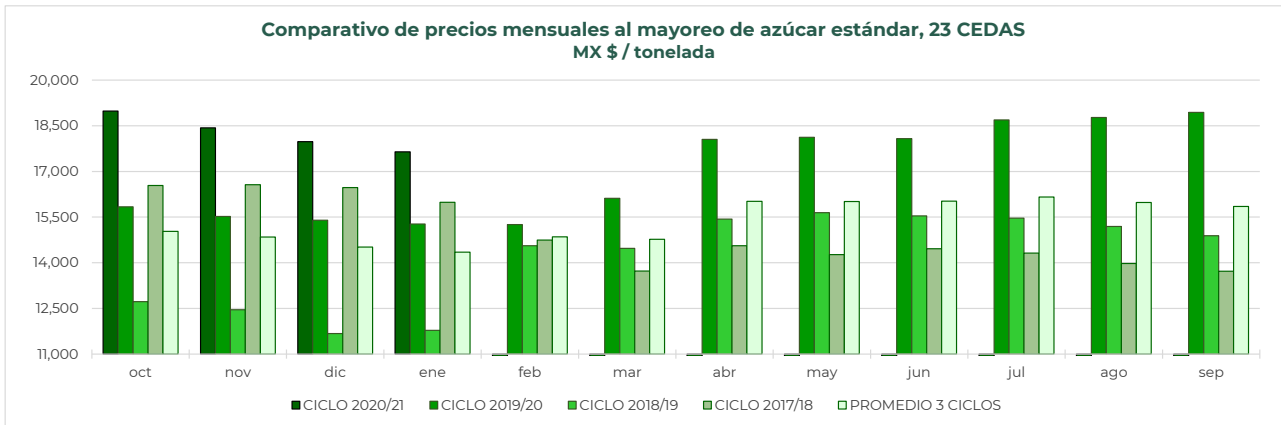
\*\* Precios promedio al consumidor en la Ciudad de México, Guadalajara, Jal., y Monterrey, N.L.



**REPORTE SEMANAL DE PRECIOS DE AZÚCAR,**

**No. 16, ciclo azucarero 2020/21**

**al 15/ene/2021**



## REPORTE SEMANAL DE PRECIOS DE AZÚCAR,

No. 16, ciclo azucarero 2020/21

al 15/ene/2021

