

INFORMACIÓN RELEVANTE: INFECCIONES RESPIRATORIAS AGUDAS.

Fuente: Dirección General de Epidemiología (DGE)

- Por incidencia*, las entidades más afectadas durante la semana epidemiológica 53 fueron:

Zacatecas (393.3) y Tlaxcala (391.3).
- Precedidas por la entidad de:
- En esta semana se presenta un decremento en el número de casos del 18.8%, con respecto a la semana 50.
- Las entidades federativas que presentaron el menor decremento de casos de IRA en la semana epidemiológica 53, con respecto a la anterior fueron: Nayarit (23%), Tlaxcala (19.4%), Jalisco (18.6%), Baja California Sur (16.3%), Aguascalientes (14.9%), Chihuahua (14.3%), Oaxaca (13.2%) y Michoacán (12.5%) .
- En el canal endémico nacional de la semana epidemiológica 53, se observa que los casos de IRA se encuentran en la zona de Éxito.

Información hasta la semana epidemiológica 53 del 2020

Tabla 1. Comparativo de incidencia* de infección Respiratoria Aguda (IRA) desde la semana , 49 hasta la semana 53 de 2020 por entidad federativa, México.

Entidad	Semana Epidemiológica					Entidad	Semana Epidemiológica				
	49	50	51	52	53		49	50	51	52	53
Aguascalientes	109.5	130.1	102.3	69.2	79.5	Morelos	110.6	119.3	140.6	106.0	98.8
Baja California	195.8	193.4	171.6	111.8	100.7	Nayarit	180.5	175.9	186.2	142.4	175.1
Baja California Sur	210.6	190.5	205.2	183.7	213.6	Nuevo León	173.3	187.6	204.3	156.4	172.5
Campeche	116.5	135.1	107.8	93.4	102.6	Oaxaca	107.5	114.7	125.9	96.3	109.0
Coahuila	145.2	142.3	164.8	132.2	129.8	Puebla	118.7	121.7	119.7	114.4	124.6
Colima	174.6	184.8	190.8	198.3	178.8	Querétaro	223.2	204.3	219.6	136.7	150.7
Chiapas	84.7	89.0	82.4	65.5	62.5	Quintana Roo	131.2	137.6	151.9	134.3	121.5
Chihuahua	108.5	112.6	116.4	78.5	89.7	San Luis Potosí	136.5	143.7	125.0	115.6	125.3
Distrito Federal	226.7	237.5	218.2	178.6	192.5	Sinaloa	185.0	224.6	192.1	146.6	156.4
Durango	152.6	166.9	162.1	137.0	148.4	Sonora	172.8	185.3	158.2	135.1	125.1
Guanajuato	165.4	160.6	165.3	129.3	138.6	Tabasco	123.9	137.6	118.5	80.5	87.1
Guerrero	108.5	115.0	111.8	61.7	62.2	Tamaulipas	225.4	252.6	243.4	208.5	211.6
Hidalgo	156.8	174.5	173.6	126.0	139.9	Tlaxcala	270.8	277.3	318.8	327.7	391.3
Jalisco	113.1	109.5	101.9	84.9	100.7	Veracruz	91.5	99.7	103.0	85.3	93.3
México	129.6	138.3	131.0	93.2	81.8	Yucatán	136.4	130.3	139.7	105.3	118.1
Michoacán	124.5	119.0	116.6	94.3	106.1	Zacatecas	458.6	420.8	435.0	403.6	393.3
						Nacional	148.4	154.4	151.2	119.8	125.3

Información relevante

Tabla 1:

Las entidades federativas que presentaron el menor decremento de casos de IRA en la semana epidemiológica 53, con respecto a la anterior fueron:

Nayarit	(23.0 %)
Tlaxcala	(19.4 %)
Jalisco	(18.6 %)
Baja California	(16.3 %)
Aguascalientes	(14.9 %)
Chihuahua	(14.3 %)
Oaxaca	(13.2 %)
Michoacán	(12.5 %)

Figura 1:

Por incidencia*, las entidades más afectadas durante la semana epidemiológica 53 fueron:

Zacatecas	(393.3)
Tlaxcala	(391.3)

Precedidas por la entidad de:

En la semana epidemiológica 53, a nivel nacional se notificaron 125 casos nuevos de IRA por cada 100,000 habitantes.

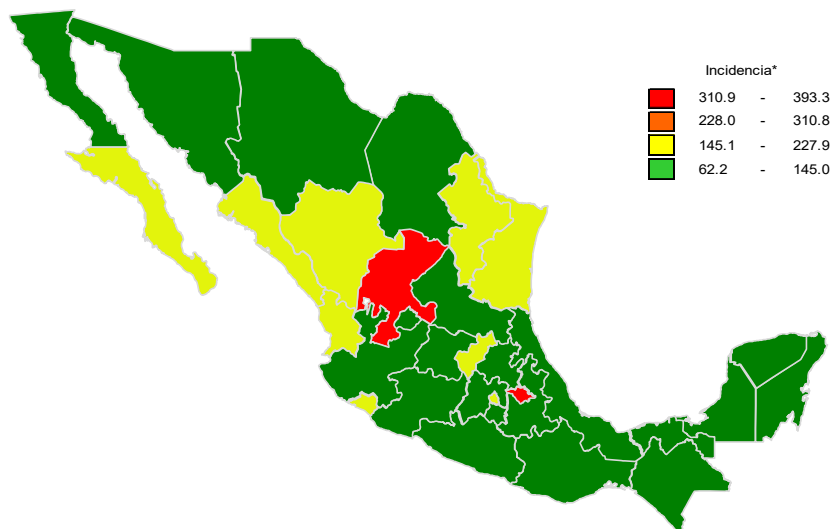
En esta semana se presenta un decremento en el número de casos del 18.8%, con respecto a la semana 50.

Gáfica 1:

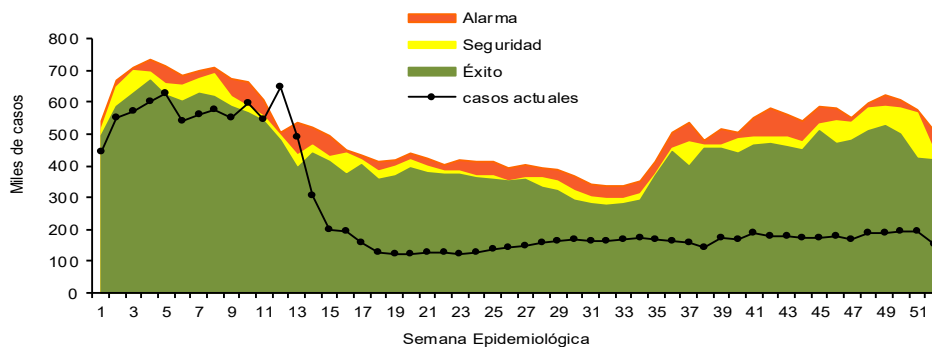
En el canal endémico nacional de la semana epidemiológica 53, se observa que los casos de IRA se encuentran en la zona de Éxito.

*Incidencia semanal por 100,000 habitantes.

Figura 1. Incidencia* de IRA durante la semana, 53 de 2020 por entidad federativa, México.



Gráfica 1. Casos notificados de IRA, México 2015 - 2020.



Información relevante

Gráfica 2:

Con respecto al mismo período del año anterior se presenta un decremento del 63.6% en el número de casos.

Gráfica 3:

La tasa de *incidencia nacional acumulada hasta la semana epidemiológica 53 en menores de un año es de 30,579 casos y en el grupo de de 1 a 4 años es de 18,837

La razón de tasas de incidencia hombre-mujer es de 1.2.

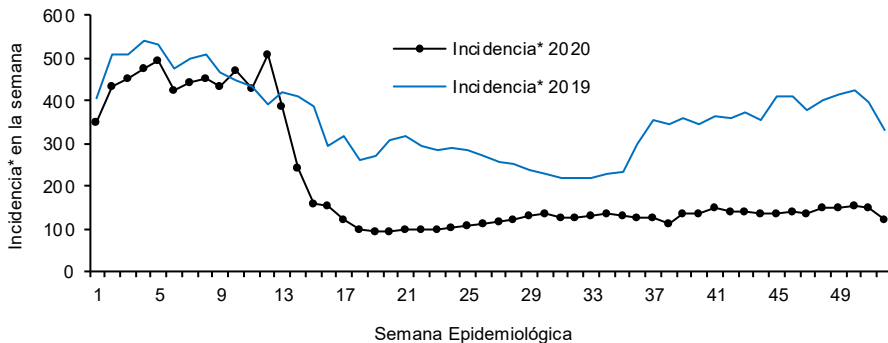
El 56% de los casos se presentaron en el sexo femenino.

*Incidencia semanal por 100,000 habitantes.

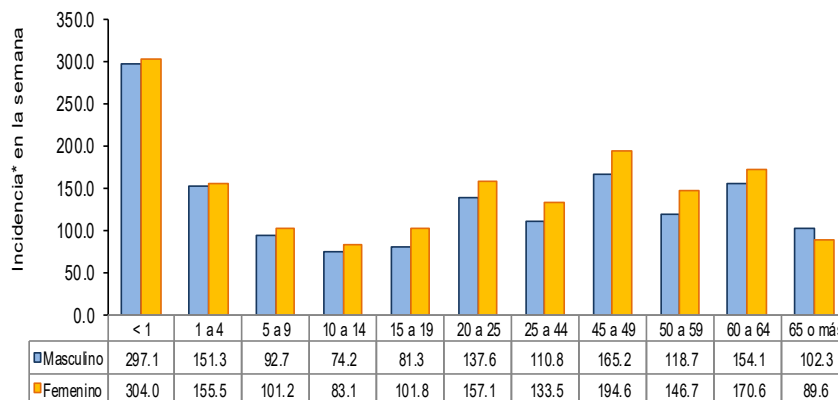
Fuente: SINAVE / DGE / SALUD.

Sistema de Notificación Semanal de casos Nuevos, acceso 44210.

Gráfica 2. Comparativo de incidencia* de IRA, por semana epidemiológica, México 2019 - 2020.



Gráfica 3. Incidencia de IRA durante la semana epidemiológica 53, México 2020.



Noticias relevantes

<https://www.jornada.com.mx/notas/2021/01/14/estados/se-disparan-enfermedades-respiratorias-en-queretaro/>

Se disparan enfermedades respiratorias en Querétaro

Querétaro, Qro. En sólo cuatro días, la ocupación de camas de hospitalización general para pacientes con infecciones respiratorias agudas (Irag), incluidos los infectados de Covid-19, se incrementó en 171 por ciento.

Hasta el 8 de enero estaban ocupadas 23 por ciento de las camas de hospitalización general, y para el día 12 la proporción aumentó a 62.25 por ciento, de acuerdo con estadísticas del Sistema de Información de la Red Irag.

El estado de Querétaro cuenta con cinco nosocomios y un anexo adaptados para atender enfermedades respiratorias y Covid-19. De los cuatro centros de salud administrados por el gobierno federal, tres están saturados y en uno la ocupación es de 93 por ciento.

En el hospital Doctor Ismael Vázquez Ortiz, del Instituto de Seguridad y Servicios Sociales de los Trabajadores del Estado (Issste), y los dos del Instituto Mexicano del Seguro Social (IMSS), ubicados en los municipios de El Marqués y San Juan del Río, ya no quedan camas de hospitalización general disponibles.

Asimismo, hay pacientes en todas las camas con ventilador en las unidades de cuidados intensivos (UCI) del hospital ubicado en la ciudad de Querétaro, también a cargo de la Federación, y el hospital general de la Secretaría de Salud estatal.

Elementos de comunicación a la comunidad

- Por incidencia*, las entidades más afectadas durante la semana epidemiológica 53 fueron: Zacatecas (393.3) y Tlaxcala (391.3).
- Precedidas por la entidad de:
- En esta semana se presenta un decremento en el número de casos del 18.8%, con respecto a la semana 50.
- Las entidades federativas que presentaron el menor decremento de casos de IRA en la semana epidemiológica 53, con respecto a la anterior fueron: Nayarit (23%), Tlaxcala (19.4%), Jalisco (18.6%), Baja California Sur (16.3%), Aguascalientes (14.9%), Chihuahua (14.3%), Oaxaca (13.2%) y Michoacán (12.5%) .
- En el canal endémico nacional de la semana epidemiológica 53, se observa que los casos de IRA se encuentran en la zona de Éxito.