

INFORMACIÓN RELEVANTE: INFECCIONES RESPIRATORIAS AGUDAS.

FUENTE: DIRECCIÓN GENERAL DE EPIDEMIOLOGÍA (DGE)

- Por incidencia*, las entidades más afectadas durante la semana epidemiológica 52 fueron:

Zacatecas (403.6) y Tlaxcala (327.7).
- Precedidas por la entidad de:
- En esta semana se presenta un decremento en el número de casos del 21.7%, con respecto a la semana 49.
- Las entidades federativas que presentaron el menor decremento de casos de IRA en la semana epidemiológica 52, con respecto a la anterior fueron: Colima (3.9%) y Tlaxcala (2.8%) .
- En el canal endémico nacional de la semana epidemiológica 52, se observa que los casos de IRA se encuentran en la zona de Éxito.

Información hasta la semana epidemiológica 52 del 2020

Tabla 1. Comparativo de incidencia* de infección Respiratoria Aguda (IRA) desde la semana , 48 hasta la semana 52 de 2020 por entidad federativa, México.

Entidad	Semana Epidemiológica					Entidad	Semana Epidemiológica				
	48	49	50	51	52		48	49	50	51	52
Aguascalientes	142.0	109.5	130.1	99.8	67.3	Morelos	111.7	110.6	119.3	140.6	88.9
Baja California	179.8	195.8	193.4	170.6	111.4	Nayarit	172.1	180.5	175.9	186.2	142.4
Baja California Sur	174.0	210.6	190.5	204.7	153.3	Nuevo León	173.7	173.3	187.1	200.8	155.1
Campeche	116.4	116.5	135.1	107.8	93.4	Oaxaca	109.7	106.3	113.9	122.7	88.4
Coahuila	165.6	145.8	142.8	165.1	128.4	Puebla	119.1	119.7	121.8	117.5	111.0
Colima	174.0	174.6	184.8	190.8	198.3	Querétaro	182.7	223.2	204.3	219.6	136.7
Chiapas	79.5	84.6	86.7	75.4	60.7	Quintana Roo	112.5	131.2	137.6	151.6	134.0
Chihuahua	119.7	108.6	112.3	114.1	70.5	San Luis Potosí	152.6	136.5	143.7	125.0	115.6
Distrito Federal	222.0	226.7	237.5	217.4	174.8	Sinaloa	179.2	185.0	222.5	189.5	140.0
Durango	176.9	152.2	165.9	148.1	119.8	Sonora	172.0	170.2	183.0	153.2	131.0
Guanajuato	164.6	165.4	160.6	165.3	129.3	Tabasco	134.3	123.9	137.6	118.5	79.4
Guerrero	121.2	108.0	114.6	109.9	52.3	Tamaulipas	231.6	224.8	252.2	241.4	195.6
Hidalgo	151.6	155.8	174.5	172.9	125.6	Tlaxcala	243.6	270.8	277.3	318.8	327.7
Jalisco	113.0	113.1	109.5	101.7	81.9	Veracruz	95.1	91.8	100.2	103.6	85.6
México	127.1	127.9	136.6	128.4	91.6	Yucatán	137.1	136.4	130.3	139.7	105.3
Michoacán	127.5	124.5	116.8	112.6	81.2	Zacatecas	478.7	458.6	420.8	435.0	403.6
						Nacional	148.5	148.1	153.8	149.3	115.9

Información relevante

Tabla 1:
Las entidades federativas que presentaron el menor decremento de casos de IRA en la semana epidemiológica 52, con respecto a la anterior fueron:

Colima	(3.9 %)
Tlaxcala	(2.8 %)

Figura 1:

Por incidencia*, las entidades más afectadas durante la semana epidemiológica 52 fueron:

Zacatecas	(403.6)
Tlaxcala	(327.7)

Precedidas por la entidad de:

En la semana epidemiológica 52, a nivel nacional se notificaron 116 casos nuevos de IRA por cada 100,000 habitantes.

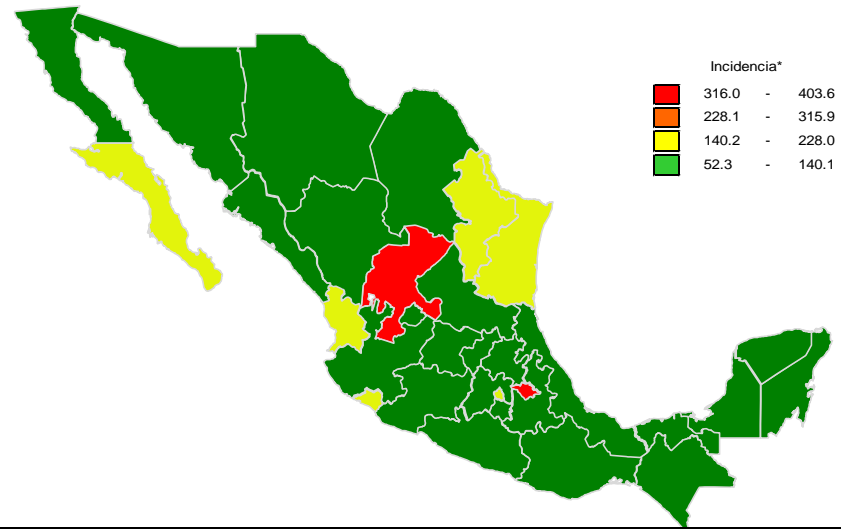
En esta semana se presenta un decremento en el número de casos del 21.7%, con respecto a la semana 49.

Gáfica 1:

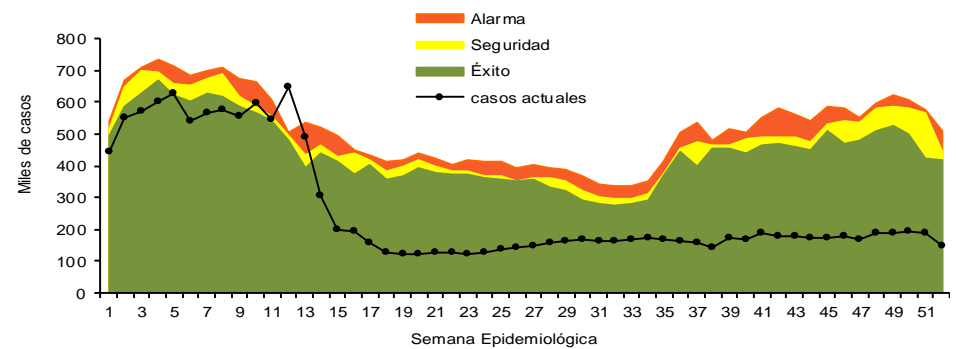
En el canal endémico nacional de la semana epidemiológica 52, se observa que los casos de IRA se encuentran en la zona de Éxito.

*Incidencia semanal por 100,000 habitantes.

Figura 1. Incidencia* de IRA durante la semana, 52 de 2020 por entidad federativa, México.



Gráfica 1. Casos notificados de IRA, México 2015 - 2020.



Información relevante

Gráfica 2:

Con respecto al mismo período del año anterior se presenta un decremento del 64.8% en el número de casos.

Gráfica 3:

La tasa de *incidencia nacional acumulada hasta la semana epidemiológica 52 en menores de un año es de 30,262 casos y en el grupo de de 1 a 4 años es de 18,679

La razón de tasas de incidencia hombre-mujer es de 1.2.

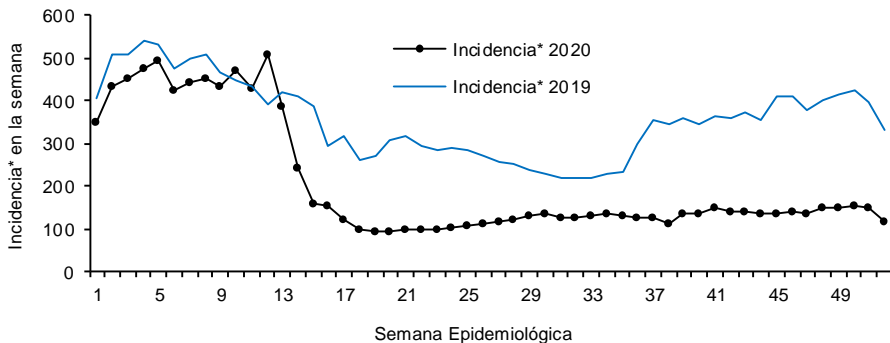
El 56% de los casos se presentaron en el sexo femenino.

*Incidencia semanal por 100,000 habitantes.

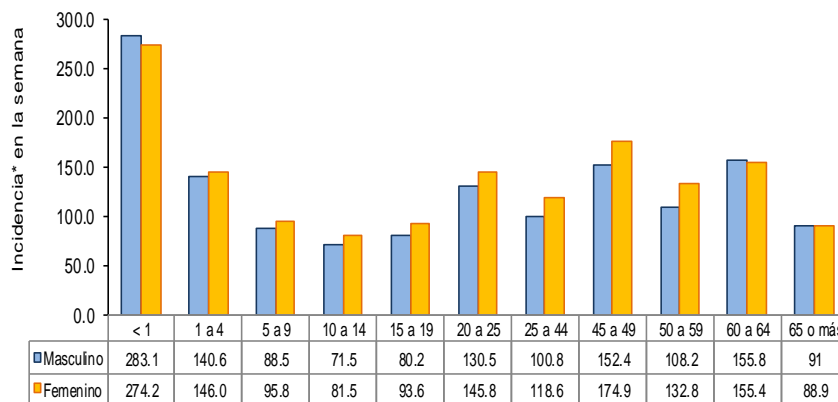
Fuente: SINAVE / DGE / SALUD.

Sistema de Notificación Semanal de casos Nuevos, acceso 44203.

Gráfica 2. Comparativo de incidencia* de IRA, por semana epidemiológica, México 2019 - 2020.



Gráfica 3. Incidencia de IRA durante la semana epidemiológica 52, México 2020.



Noticias relevantes

[Durante el invierno aumentan las infecciones respiratorias - Noticias Locales, Policiacas, sobre México y el Mundo | El Sudcaliforniano | Baja California Sur](#)

Durante el invierno aumentan las infecciones respiratorias

La Paz, Baja California Sur. (OEM-Infomex).- Durante la temporada invernal, las infecciones respiratorias agudas incrementan en adultos mayores, en ese sentido el Instituto Mexicano del Seguro Social (IMSS) en Baja California Sur recomienda a dicha población redoblar las medidas de higiene, así como evitar los cambios bruscos de temperatura.

Dicho padecimiento es causado por virus y bacterias que se presentan con mayor frecuencia en invierno. Los síntomas que pudiera presentar un adulto mayor con infección respiratoria aguda son debilidad muscular, dificultad para respirar, malestar general, dolor de huesos y articulaciones, ardor o dolor de garganta, tos, estornudo o fluido nasal, así como dolor de cabeza.

Las recomendaciones para este sector de la población es que se vacunen contra la influenza, o acudan a su médico si presentan fiebre, respiración rápida o falta de aire.

El IMSS en Baja California Sur invita a la población en general a que durante estas festividades decembrinas se queden en casa, y con ello se proteja a los adultos mayores de padecimientos respiratorios o de Covid-19.

Cabe resaltar que de forma natural, el proceso de envejecimiento trae como consecuencia alteraciones en el sistema inmunológico, por lo que los hace más vulnerables para adquirir todo tipo de infecciones y las complicaciones subsecuentes.

Es de suma importancia que los adultos mayores coman frutas y verduras con el objetivo de reforzar el sistema inmune; además de redoblar las medidas de higiene, como el lavado de manos, evitar lugares con aglomeración de personas (...).

Elementos de comunicación a la comunidad

- Por incidencia*, las entidades más afectadas durante la semana epidemiológica 52 fueron: Zacatecas (403.6) y Tlaxcala (327.7).
- Precedidas por la entidad de:
 - En esta semana se presenta un decremento en el número de casos del 21.7%, con respecto a la semana 49.
 - Las entidades federativas que presentaron el menor decremento de casos de IRA en la semana epidemiológica 52, con respecto a la anterior fueron: Colima (3.9%) y Tlaxcala (2.8%) .
- En el canal endémico nacional de la semana epidemiológica 52, se observa que los casos de IRA se encuentran en la zona de Éxito.