INFORMACIÓN RELEVANTE:
ENFERMEDADES DIARREICAS AGUDAS.

FUENTE: DIRECCIÓN GENERAL DE EPIDEMIOLOGÍA (DGE)

- La entidad federativa con mayor incidencia* de EDA en menores de cinco años durante la semana epidemiológica 52 es: Zacatecas(1.5).

- Precedida por (1.3).

- En el canal endémico nacional de la semana epidemiológica 52, se observa que los casos de EDA se encuentran en la zona de Éxito.

- En 2 de las 32 entidades federativas (6.3%) se ha incrementado la incidencia, con respecto a la semana anterior ; y 1 entidad muestra más del 5% de incremento con respecto al promedio de las últimas 5 semanas.

- En la semana epidemiológica 52 , 2 entidades federativas presentaron un incremento en el número de casos de EDA con respecto a la semana anterior, siendo las 2 principales: San Luis Potosí (25%) y Colima (20%).

INFORME SEMANAL DE VIGILANCIA

EDA

DGE Dirección General de Epidemiología

Información hasta la semana epidemiológica 52 del 2020

Información relevante

Tabla 1:

En la semana epidemiológica 52 , 2 entidades federativas presentaron un incremento en el número de casos de EDA con respecto a la semana anterior, siendo las 2 principales:

San Luis Potosí (25.0 %)
Colima (20.0 %)

Figura 1:

La entidad federativa con mayor incidencia* de EDA en menores de cinco años durante la semana epidemiológica 52 es:

Zacatecas (1.5)

Precedida por (1.3).

En 2 de las 32 entidades federativas (6.3%) se ha incrementado la incidencia, con respecto a la semana anterior ; y 1 entidad muestra más del 5% de incremento con respecto al promedio de las últimas 5 semanas.

Gáfica 1:

En el canal endémico nacional de la semana epidemiológica 52, se observa que los casos de EDA se encuentran en la zona de Éxito.

***Incidencia semanal por mil menores de 5 años.**

Tabla 1. Comparativo de incidencia* de Enfermedad Diarreica Aguda (EDA) en menores de cinco años desde la semana 48 hasta la semana 52, por entidad federativa, México 2020.

Entidad	Semana Epidemiológica					Entidad	Semana Epidemiológica				
	48	49	50	51	52		48	49	50	51	52
Aguascalientes	0.3	0.3	0.3	0.3	0.3	Morelos	0.7	0.5	0.6	0.6	0.3
Baja California	0.5	0.5	0.4	0.4	0.3	Nayarit	1.3	1.0	1.0	1.0	0.7
Baja California Sur	0.9	1.2	0.9	0.7	0.4	Nuevo León	0.5	0.5	0.5	0.4	0.4
Campeche	1.7	1.3	1.4	1.3	0.9	Oaxaca	0.9	0.9	0.8	0.9	0.6
Coahuila	0.7	0.6	0.5	0.6	0.6	Puebla	0.7	0.6	0.7	0.6	0.5
Colima	0.6	0.8	0.6	0.5	0.6	Querétaro	0.6	0.5	0.6	0.6	0.5
Chiapas	1.1	1.1	1.0	0.8	0.7	Quintana Roo	0.9	0.8	0.8	1.0	0.7
Chihuahua	0.4	0.4	0.3	0.4	0.2	San Luis Potosí	0.5	0.4	0.5	0.4	0.5
Distrito Federal	0.7	0.6	0.6	0.5	0.4	Sinaloa	0.8	0.8	0.9	0.7	0.4
Durango	0.7	0.6	1.0	0.7	0.5	Sonora	0.7	0.6	0.5	0.4	0.3
Guanajuato	0.6	0.5	0.5	0.5	0.4	Tabasco	1.1	0.8	0.8	0.6	0.3
Guerrero	0.8	0.7	0.8	0.5	0.2	Tamaulipas	1.0	0.8	0.8	0.8	0.6
Hidalgo	0.5	0.6	0.5	0.4	0.3	Tlaxcala	1.4	1.5	1.6	1.7	1.3
Jalisco	0.5	0.5	0.5	0.4	0.3	Veracruz	0.9	0.8	0.8	0.7	0.6
México	0.7	0.6	0.6	0.5	0.3	Yucatán	1.0	0.8	0.8	0.9	0.5
Michoacán	0.9	0.8	0.8	0.7	0.4	Zacatecas	1.8	1.6	1.7	1.7	1.5
						Nacional	0.7	0.7	0.7	0.6	0.5

Figura 1. Incidencia* de EDA en menores de cinco años durante la semana epidemiológica 52, México, 2020.

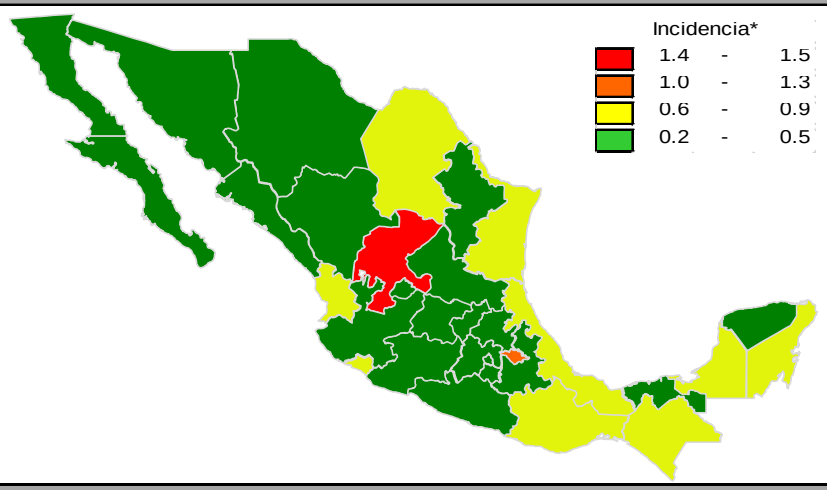

Gráfica 1. Casos notificados de EDA, México 2015 - 2020.

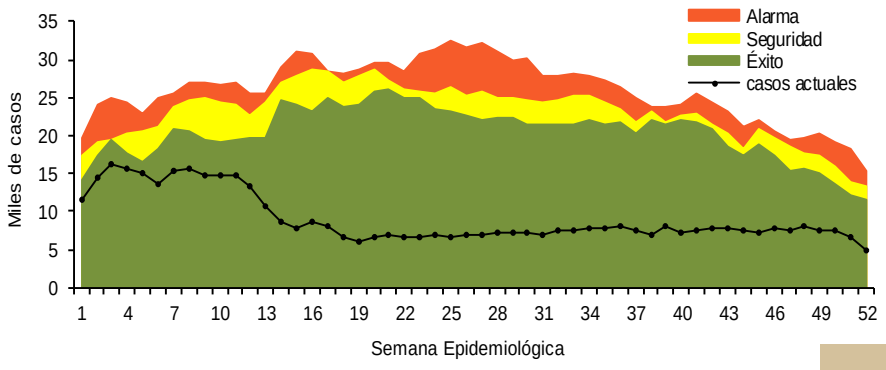

Información relevante

Gráfica 2:

Hasta la semana 52 del 2020 se registraron 472,197 casos, lo que representa un decremento del 55% en el reporte de casos de EDA en menores de cinco años de edad con respecto al mismo período del año anterior.

Gráfica 3:

A nivel nacional, en la semana 52 1 de EDA por cada 1,000 menores de 5 años.

La proporción de casos de EDA en menores de un año es de un 24%.

La razón de tasas de incidencia hombre-mujer es de 0.99%.

De las ocho patologías incluidas en el grupo de EDA, predominan las ocasionadas por otros organismos y las mal definidas con el (92%) de los casos notificados, seguido de las amebiasis (4.8%).

Para la estimación de las EDA se tomaron las notificaciones de Amebiasis intestinal, Shigelosis, Fiebre tifoidea, Giardiasis, Infecciones intestinales por otros organismos y las mal definidas, Intoxicación alimentaria, Paratifoidea y otras salmonelosis y Otras infecciones intestinales debidas a protozoarios.

*Incidencia semanal por mil menores de 5 años.

Fuente: SINAVE / DGE / SALUD.

Sistema de Notificación Semanal de casos Nuevos, acceso 44203.

Gráfica 2. Comparativo de incidencia* de EDA en menores de cinco años por semana epidemiológica, México, 2019 - 2020.

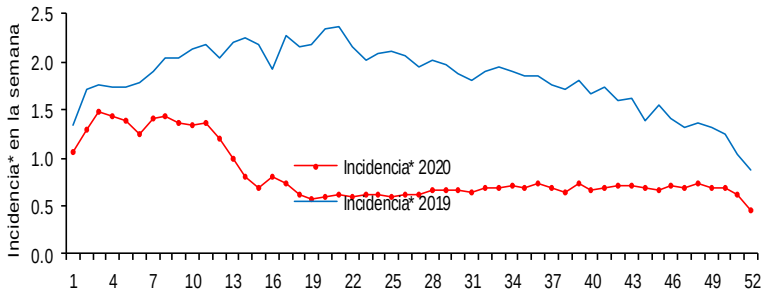

Gráfica 3: Incidencia por grupo de edad y sexo de EDA en menores de cinco años en México

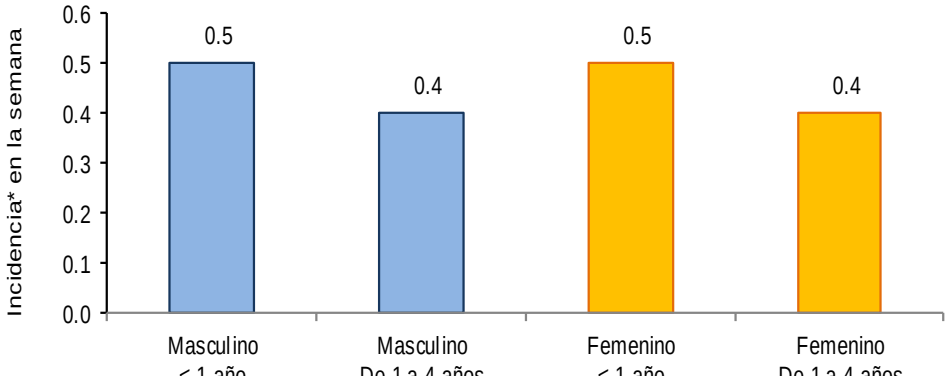

Noticias relevantes

Enfermedades respiratorias y diarreicas, principales causas de hospitalización en menores de edad (asisucede.com.mx)

Enfermedades respiratorias y diarreicas, principales causas de hospitalización en menores de edad

Las enfermedades respiratorias y diarreicas siguen siendo las principales causas de hospitalización en los menores de 5 años, siendo la neumonía el padecimiento que más se registra en cuanto a casos con ingreso a los hospitales, así lo destacó la presidenta del Colegio Mexiquense de Médicos Especialista en Medicina Familiar, María Esther Reyes.

Sin embargo, comentó que en esta temporada de pandemia los padres deben tener especial cuidado por los menores para que este tipo de casos no lleguen a complicarse y se tenga que recurrir a la hospitalización pues ahí pueden contraer otro tipo de infecciones.

Consideró primordial que desde casa se generen los cuidados y medidas preventivas para evitar que esto padecimientos ameriten hospitalización, tales como aplicar medidas higiénicas y llevar al corriente los esquemas de vacunación, como el anti neumococo y contra la influenza.

Asimismo, recomendó tener a los menores abrigados, tenerlos en espacios ventilados, frescos y cómodos, una alimentación balanceada, proporcionales vitamina C en forma natural, pero sobre todo, evitar que estén en contacto con personas enfermas.

Elementos de comunicación a la comunidad

- La entidad federativa con mayor incidencia* de EDA en menores de cinco años durante la semana epidemiológica 52 es: Zacatecas(1.5).
- Precedida por (1.3).
- En el canal endémico nacional de la semana epidemiológica 52, se observa que los casos de EDA se encuentran en la zona de Éxito.
- En 2 de las 32 entidades federativas (6.3%) se ha incrementado la incidencia, con respecto a la semana anterior ; y 1 entidad muestra más del 5% de incremento con respecto al promedio de las últimas 5 semanas.
- En la semana epidemiológica 52 , 2 entidades federativas presentaron un incremento en el número de casos de EDA con respecto a la semana anterior, siendo las 2 principales: San Luis Potosí (25%) y Colima (20%).