

REPORTE SEMANAL DE PRECIOS DE AZÚCAR,

No. 14, ciclo azucarero 2020/2021

al 1/ene/2021



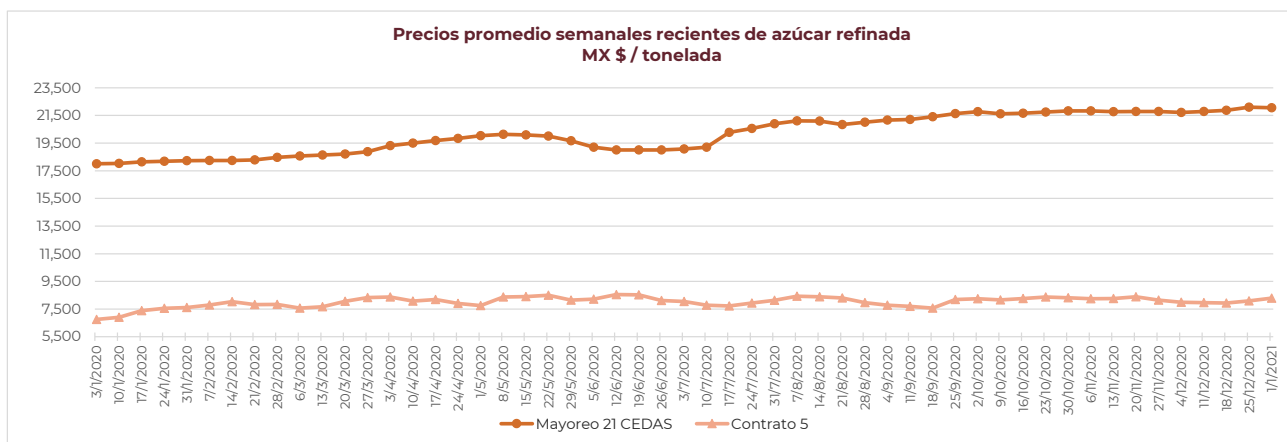
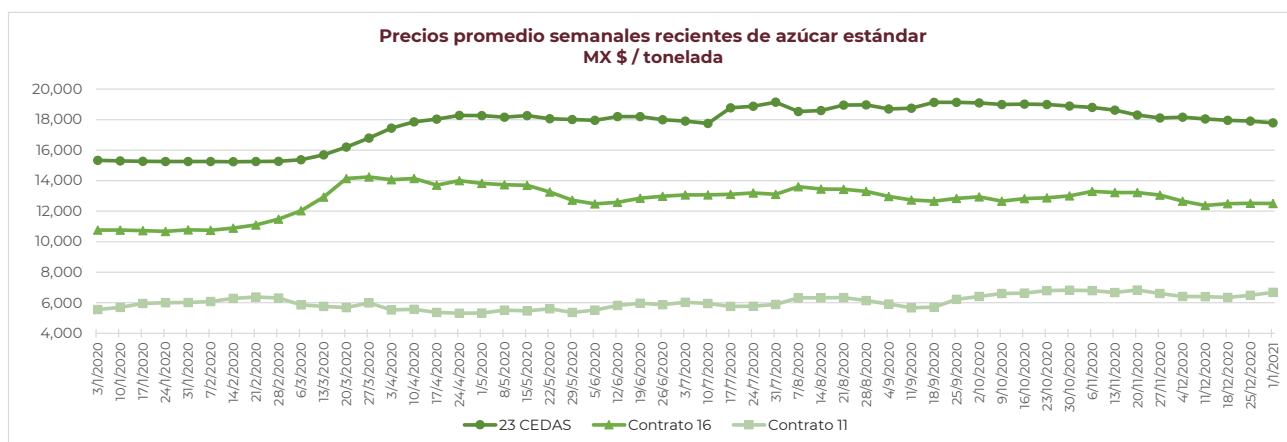
PRECIOS RECIENTES

CONCEPTO	28/12/2020	29/12/2020	30/12/2020	31/12/2020	1/1/2021	Promedio Semanal	Promedio Mensual	Promedio del ciclo
Tipo de cambio fix (MX Pesos / US Dólar)	20.05	19.95	19.94	19.91	---	19.96	---	20.55
MX \$ / TONELADA								
AZÚCAR ESTÁNDAR								
Mayoreo 23 CEDAS*	17,797.70	17,817.32	17,788.14	17,758.11	---	17,790.32	---	18,464.85
Contrato 16	12,574.21	12,490.12	12,481.67	12,465.08	---	12,502.77	---	12,822.95
Contrato 11	6,620.79	6,614.49	6,715.49	6,798.73	---	6,687.38	---	6,613.04
Consumidor **	---	---	---	---	---	28,096.67	28,096.67	28,451.42
AZÚCAR REFINADA								
Mayoreo 21 CEDAS*	22,018.90	22,066.8	21,966.28	22,180.03	---	22,058.01	---	21,806.41
Contrato 5	8,191.49	8,214.87	8,340.89	8,379.57	---	8,281.71	---	8,180.12
Consumidor **	---	---	---	---	---	31,883.33	31,883.33	31,423.99

Notas:

* Derivado de la contingencia sanitaria por el COVID-19, a partir del **21 de diciembre** el SNIIM dejó de reportar información en la Central de Abasto de Iztapalapa y Toluca; además, continuó con intermitencias para la CEDA de Ecatepec. Por lo anterior, en la semana del **28 de diciembre de 2020 al 1 de enero de 2021** en promedio se contó con dato de **20 CEDAS** para el **azúcar estándar** y **16 CEDAS** para la **refinada**.

** Precios promedio al consumidor en la Ciudad de México, Guadalajara, Jal., y Monterrey, N.L.



REPORTE SEMANAL DE PRECIOS DE AZÚCAR,

No. 14, ciclo azucarero 2020/2021

al 1/ene/2021



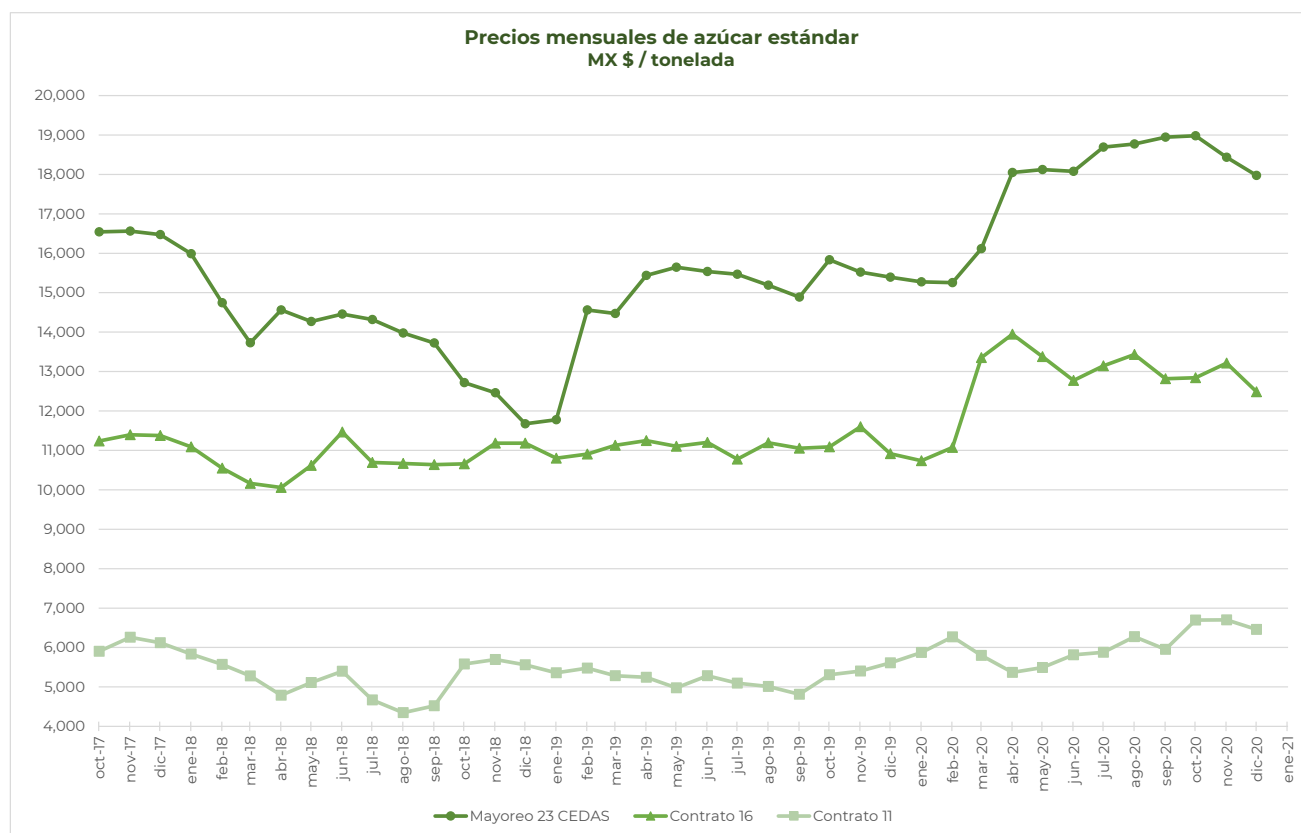
CICLO 2020/21 VS 2019/20

CONCEPTO	Promedio semanal (Sem. 14 de cada ciclo)			Promedio mensual de cada ciclo			Promedio de cada ciclo		
	28 dic 2020 al 1 ene 2021 (a)	30 dic 2019 al 3 ene 2020 (b)	Variación %	1 ene 2021 (a)	1 al 3 ene 2020 (b)	Variación %	1 oct 2020 al 1 ene 2021 (a)	1 oct 2020 al 3 ene 2020 (b)	Variación %
	MX Pesos / tonelada		(a) / (b)	MX Pesos / tonelada		(a) / (b)	MX Pesos / tonelada		(a) / (b)
Tipo de cambio fix (MX \$ / US \$)	19.96	18.87	5.77	---	18.87	---	20.55	19.25	6.76
AZÚCAR ESTÁNDAR									
Mayoreo 23 CEDAS*	17,790.32	15,325.88	16.08	---	15,325.37	---	18,464.85	15,584.34	18.48
Contrato 16	12,502.77	10,762.03	16.17	---	10,768.95	---	12,822.95	11,175.38	14.74
Contrato 11	6,687.38	5,553.14	20.43	---	5,500.97	---	6,613.04	5,437.06	21.63
Consumidor **	28,096.67	23,846.67	17.82	28,096.67	23,846.67	17.82	28,451.42	23,377.78	21.70
AZÚCAR REFINADA									
Mayoreo 21 CEDAS*	22,058.01	18,007.45	22.49	---	18,030.29	---	21,806.41	17,796.42	22.53
Contrato 5	8,281.71	6,748.90	22.71	---	6,699.49	---	8,180.12	6,617.96	23.60
Consumidor **	31,883.33	29,043.33	9.78	31,883.33	29,043.33	9.78	31,423.99	28,999.46	8.36

Notas:

* Derivado de la contingencia sanitaria por el COVID-19, a partir del **21 de diciembre** el SNIIM dejó de reportar información en la Central de Abasto de Iztapalapa y Toluca; además, continuó con intermitencias para la CEDA de Ecatepec. Por lo anterior, en la semana del **28 de diciembre de 2020 al 1 de enero de 2021** en promedio se contó con dato de **20 CEDAS** para el **azúcar estándar** y **16 CEDAS** para la **refinada**.

** Precios promedio al consumidor en la Ciudad de México, Guadalajara, Jal., y Monterrey, N.L.



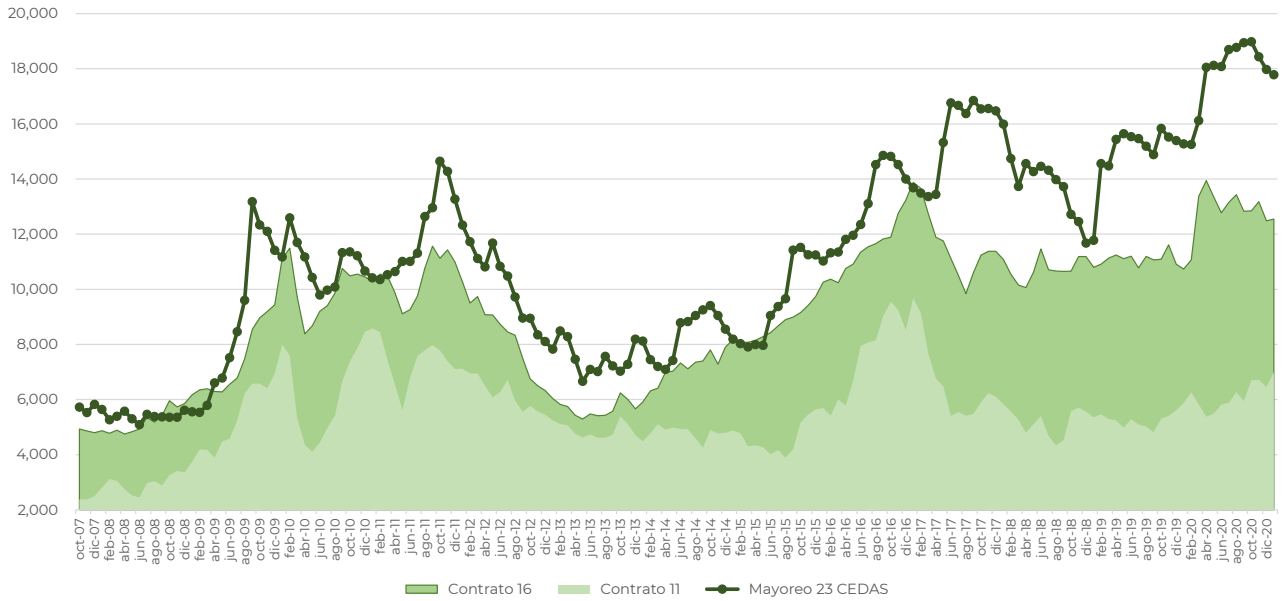
REPORTE SEMANAL DE PRECIOS DE AZÚCAR,

No. 14, ciclo azucarero 2020/2021

al 1/ene/2021



Histórico de precios de azúcar estándar (MX\$/t)



Histórico de precios de azúcar refinada (MX\$/t)

