

enero
2020

Transporte de pasajeros



Pasajeros (Aviación regular y fletamiento)	2020	2019	% Var	% Part
Volaris	1,798.4	1,527.9	17.7%	19.7%
Grupo Aeroméxico	1,642.5	1,736.0	-5.4%	18.0%
Viva Aerobus	988.3	798.1	23.8%	10.9%
Interjet	1,315.9	1,144.6	15.0%	14.4%
Aeromar	68.5	59.4	15.2%	0.8%
Magnicharters	52.9	56.3	-6.0%	0.6%
Transportes Aéreos Regionales (TAR)	40.6	45.7	-11.1%	0.4%
Aéreo Calafia	14.1	24.5	-42.5%	0.2%
Otras	0.0	0.0	-	0.0%
Total Mexicanas	5,921.2	5,392.4	9.8%	65.0%
Estados Unidos	1,944.1	1,843.8	5.4%	21.3%
Canada	658.5	628.7	4.7%	7.2%
Centro y Sudamérica	285.5	301.9	-5.4%	3.1%
Europa	277.5	245.7	12.9%	3.0%
Asia	21.3	9.3	129.7%	0.2%
Total Extranjeras	3,187.0	3,029.5	5.2%	35.0%
Total	9,108.1	8,421.9	8.1%	100.0%

Indicadores de la Aviación Mexicana

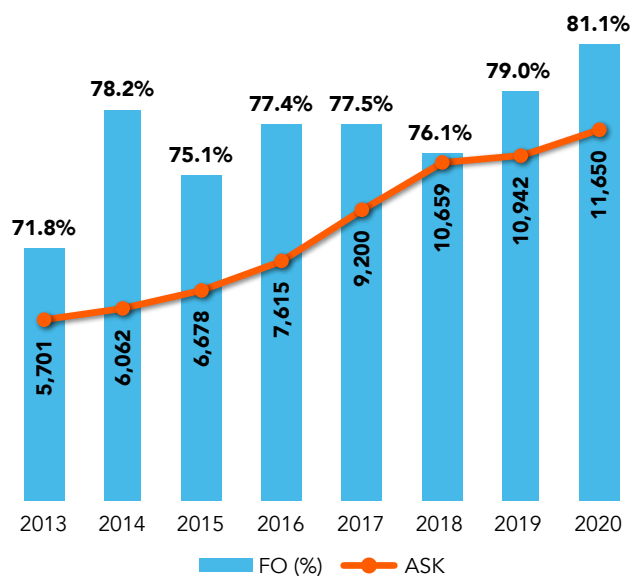


enero
2020

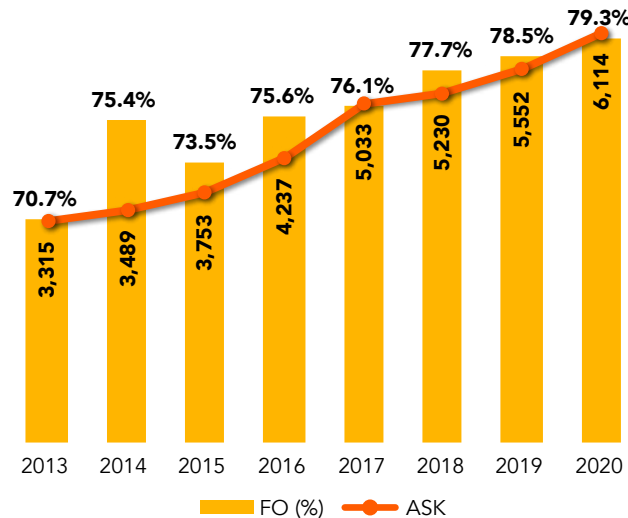
Factor de ocupación aerolíneas nacionales



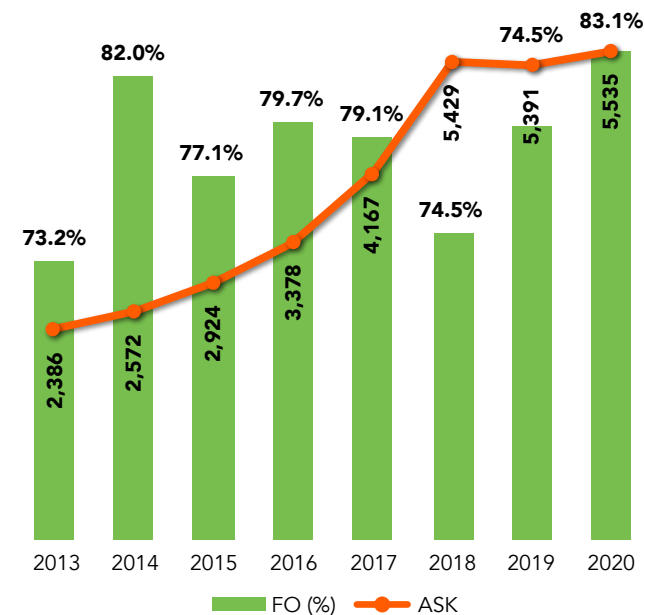
Total aerolíneas nacionales



Vuelos domésticos



Vuelos internacionales



enero
2020

Transporte de carga



Toneladas transportadas (Nacional e Internacional)	2020	2019	% Var	% Part
Aeronaves TSM	4,831.5	4,213.6	14.7%	7.3%
Grupo Aeroméxico	10,124.2	8,944.6	13.2%	15.3%
MCS Aerocarga	1,694.7	1,418.1	19.5%	2.6%
Estafeta	1,679.8	2,613.2	-35.7%	2.5%
Volaris	1,675.7	1,812.0	-7.5%	2.5%
Interjet	2,456.4	4,476.8	-45.1%	3.7%
Mas Air	5,287.6	3,965.2	33.4%	8.0%
Aerounión	5,338.9	8,431.7	-36.7%	8.1%
Viva Aerobus	72.0	0.0	-	0.1%
Otras	53.3	80.8	-34.1%	0.1%
Total Mexicanas	33,214.1	35,957.2	-7.6%	50.3%
Estados Unidos	12,178.4	15,214.1	-20.0%	18.4%
Canada	123.8	612.7	-79.8%	0.2%
Centro y Sudamérica	2,772.8	2,447.4	13.3%	4.2%
Europa	9,359.8	10,782.7	-13.2%	14.2%
Asia	8,365.6	7,805.7	7.2%	12.7%
Total Extranjeras	32,800.5	36,862.6	-11.0%	49.7%
Total	66,014.6	72,819.8	-9.3%	100.0%

Indicadores de la Aviación Mexicana



enero
2020

Datos a destacar

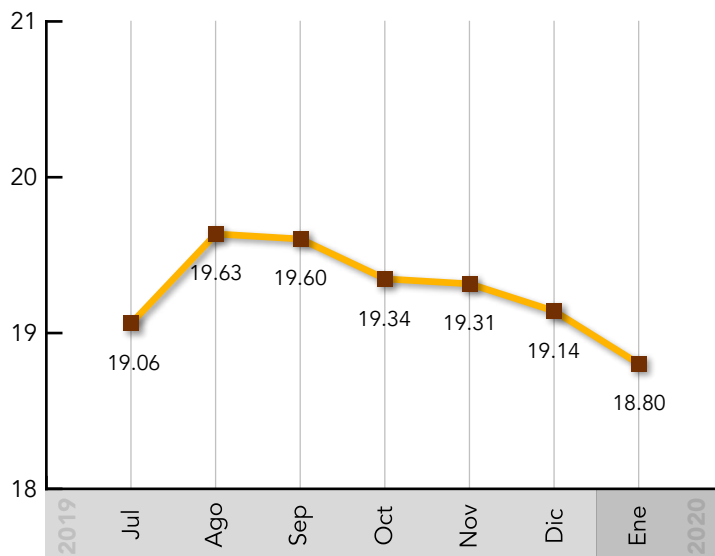


*La flota esta actualizada al segundo trimestre de 2019.

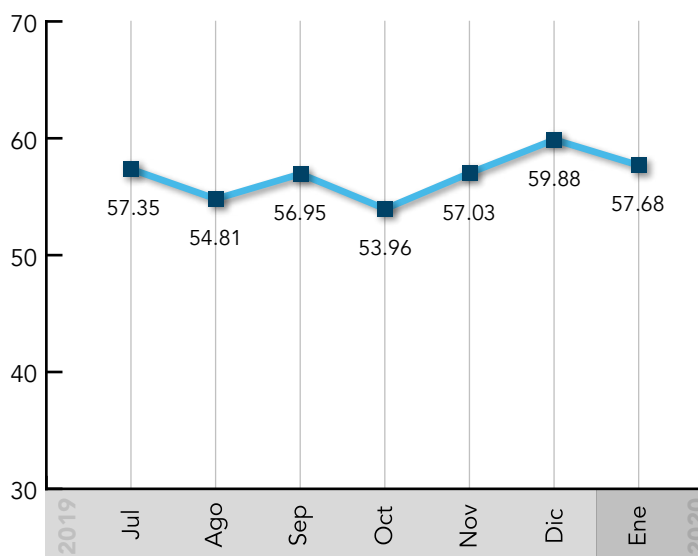


*Líneas nacionales

Tipo de cambio USD vs MX peso*



Promedio mensual en dolares por barril**



Fuente: SCT.AFAC

*BANXICO. <https://www.banxico.org.mx/SielInternet/consultarDirectorioInternetAction.do?sector=6&accion=consultarCuadro&idCuadro=CF86&locale=es>

**EXPANSION DATOS MACROS. <https://datosmacro.expansion.com/materias-primas/petroleo-wti?dr=2020-01>