

Indicadores de la Aviación Mexicana



enero - agosto
2019

Transporte de pasajeros



Operaciones (Aviación regular)	Ene-Ago 19	Ene-Ago 18	% Var	% Part
Grupo Aeromexico	13,902	14,629	-5%	30%
Interjet	10,199	9,220	11%	22%
Volaris	13,454	11,101	21%	29%
Viva Aerobus	7,238	6,082	19%	16%
Aeromar	518	465	11%	1%
Aerocalafia	190	216	-12%	0%
Magnicharters	538	595	-10%	1%
TAR	386	402	-4%	1%
Total Mexicanas	46,425	42,710	9%	100%
Estados Unidos	14,668	15,453	-5%	67%
Canada	2,536	2,543	0%	12%
Centro y Sudamérica	2,286	2,288	0%	10%
Europa	2,267	2,115	7%	10%
Asia	84	70	20%	0%
Total Extranjeras	21,841	22,469	-3%	100%

Nota: Los datos de las imágenes contienen tanto aviación regular como fletamiento.
Fuente: SCT.AFAC

Indicadores de la Aviación Mexicana

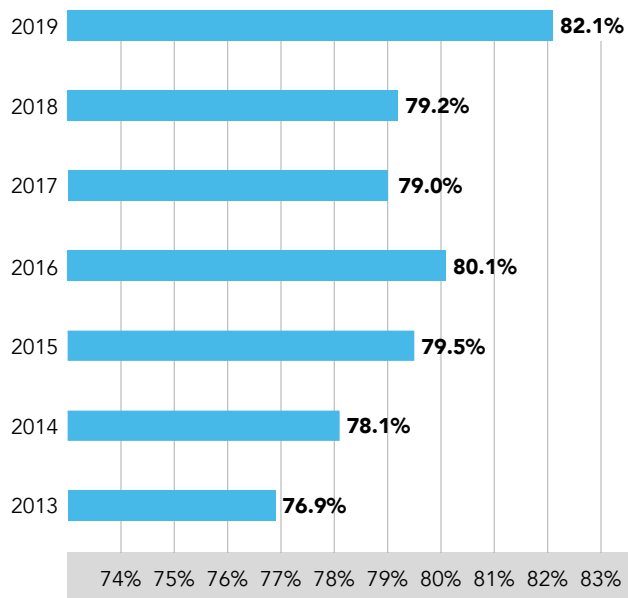


enero - agosto
2019

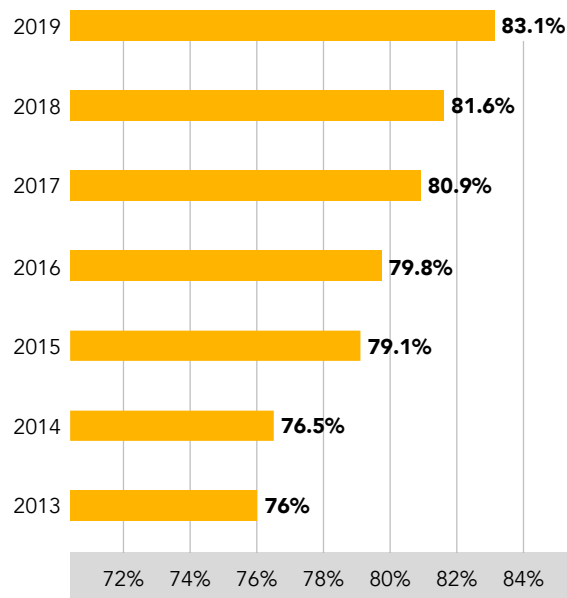
Factor de ocupación aerolíneas nacionales



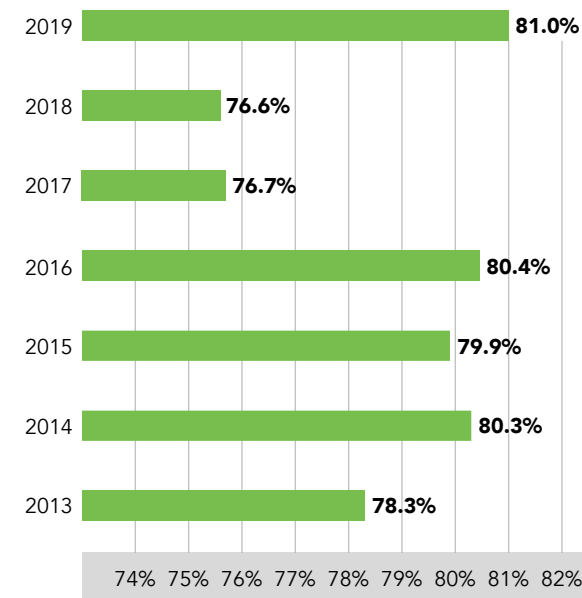
Total aerolíneas nacionales



Vuelos domésticos



Vuelos internacionales



Indicadores de la Aviación Mexicana



enero - agosto
2019

Transporte de carga



Operaciones (Nacional + Internacional)	Ene-Ago 19	Ene-Ago 18	% Var
Aéreo Calafia	49	65	-25.0%
Aeromar	494	541	-8.6%
Grupo Aeroméxico	80,271	76,272	5.2%
Aerounión	52,003	68,150	-23.7%
Estafeta	20,044	21,870	-8.3%
Interjet	21,373	13,434	59.1%
Magnicharters	-	-	-
Mas Air	36,432	40,941	-11.0%
TAR	-	-	-
Viva Aerobus	-	-	-
Volaris	12,428	12,870	-3.4%
Total Mexicanas	223,093	234,143	-4.7%
Asia	63,161	67,843	-6.9%
Canada	1,482	4,740	-68.7%
Centro y Sudamérica	20,435	23,044	-11.3%
Estados Unidos	112,847	120,400	-6.3%
Europa	93,399	96,417	-3.1%
Total Extranjeras	291,324	312,444	-6.8%

Indicadores de la Aviación Mexicana



enero - agosto
2019

Datos a destacar

590.6 Vuelos (miles)
352 Flota Aeronáutica

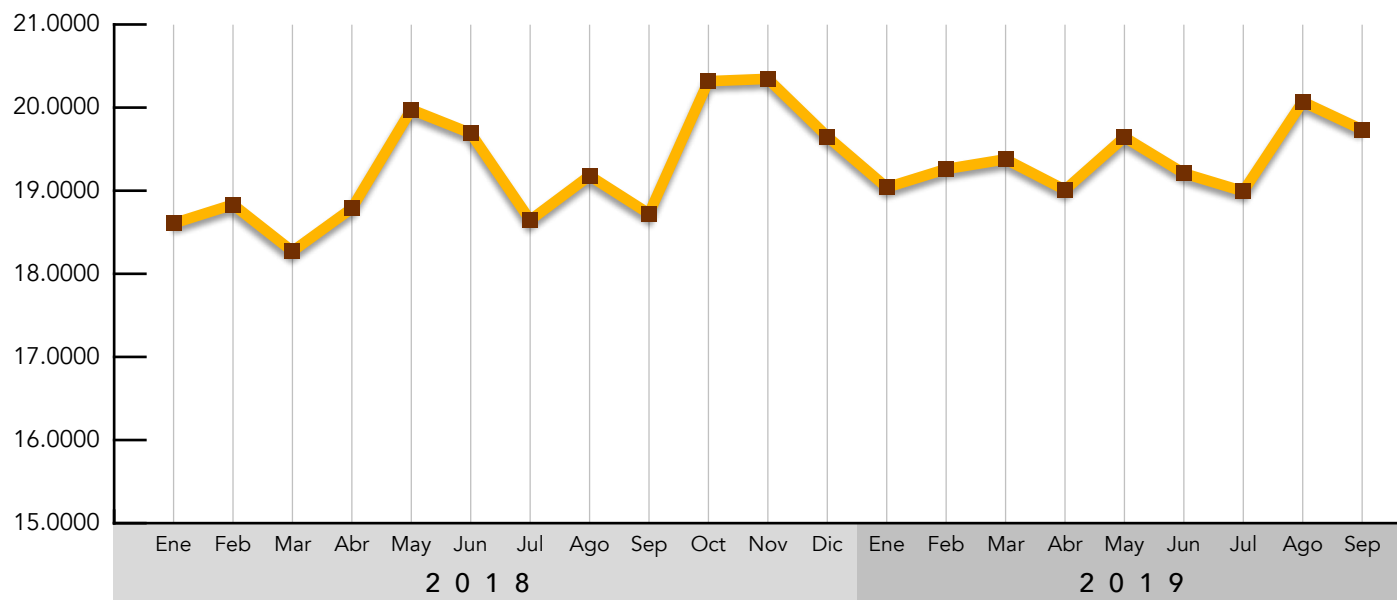
77 Aeropuertos
1460 Aeródromos
527 Helipuertos

14,714 Trámites de licencias
5,067 Pilotos capacitados
9,496 Aeronaves matriculadas

15 Concesionarios
25,034 Personal*
51,106 Asientos*

*Líneas nacionales

Tipo de cambio USD vs MX peso



Rutas autorizadas
68 Pasajeros
4 Carga

40 Aeropuertos certificados
190 Verificaciones técnico administrativas

Fuente: SCT.AFAC
Banco de México; Exchange rates and auctions historical information.