Ficha Inicial de Monitoreo 2019-2020

Generación de Proyectos de Investigación

Secretaría de Agricultura y Desarrollo Rural

CONEVAL — Consejo Nacional de Evaluación de la Política de Desarrollo Social

SADER — SECRETARÍA DE AGRICULTURA Y DESARROLLO RURAL

Descripción del programa

El Programa E006 busca eliminar el rezago tecnológico, la baja disponibilidad de recursos naturales por parte de las unidades de producción. Promueve el desarrollo y adopción de tecnologías e instrumentos regulatorios entre los productores y usuarios vinculados a los sectores agrícola, pecuario, forestal, pesquero y acuícola; a través de la generación, validación y transferencia de tecnologías para los sectores forestal y agropecuario; la generación de instrumentos técnicos que promuevan el ordenamiento, conservación y aprovechamiento sustentable de los recursos pesqueros y acuícolas; y las capacitaciones a investigadores del sector pesquero y acuícola. El programa opera conforme a la demanda de proyectos de investigación, productos y/o servicios, por lo cual la periodicidad es variable. Las instituciones que operan el programa son: el Instituto Nacional de Investigaciones Forestales, Agrícolas y Pecuarias (NIFAP) y el Instituto Nacional de Pesca y Acuacultura (INAPESCA), ambos generan bienes públicos.

1 Resultados

¿Cuáles son los resultados del programa y cómo los mide?

El Programa no cuenta con evaluaciones de impacto que puedan medir resultados atribuibles al programa; mas, si cuenta con una evaluación de diseño efectuada en el año 2016 y una evaluación de consistencia y resultados, elaborada en 2018. Uno de los principales hallazgos de esta última es que el programa documenta sus resultados a nivel de Fin y Propósito (principalmente, mediante el seguimiento de los indicadores de la MIR) y éstos son positivos y suficientes para afirmar que el cumple con su Propósito y contribuye al Fin. A nivel de Fin el programa mide sus resultados con el indicador de "Tasa de cambio en el ingreso neto de los productores forestales y agropecuarios encuestados en el uso de innovaciones tecnológicas con respecto de los productores que utilizaron tecnologías testigo" , la que en el periodo 2018-2019 pasó de 57.7% a 63.44%, lo que implica una mejoría en el incrmeneto en el ingreso neto de los productores adoptantes de las tecnologías del INIFAP. A nivel Propósito el primer indicador es "Porcentaje de tecnologías adoptadas por productores y usuarios vinculados a las cadenas agroalimentarias, agroindustriales y los sistemas forestales en el año tn, con respecto a las tecnologías generadas por el Instituto Nacional de Investigaciones Forestales, Agrícolas y Pecuarias en el año tn-4", el cual rebaso la meta en 2 puntos porcentuales al llegar a 44.85%.

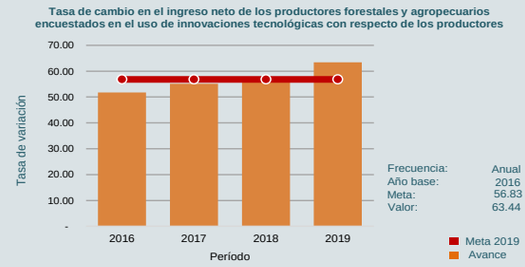

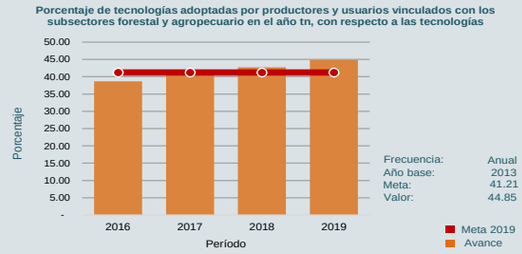

2 Cobertura

Definición de Población Objetivo: Productores de las cadenas agroalimentarias, agroindustriales y sistemas forestales que constituyen el área de enfoque objetivo, es decir, las 35 cadenas agroalimentarias agrícolas, ocho cadenas agroalimentarias pecuarias, 13 cadenas agroindustriales y seis sistemas forestales identificados y definidos en el Programa de Desarrollo del

Cobertura	
Entidades atendidas	32
Municipios atendidos	ND
Localidades	ND
Hombres atendidos	ND
Mujeres atendidas	ND

Cuantificación de Poblaciones	
Unidad de Medida PA	Productores
Valor 2019	
Población Potencial (PP)	5,325,223
Población Objetivo (PO)	4,859,489
Población Atendida (PA)	295,000
Población Atendida/ Población Objetivo	6.07

Evolución de la Cobertura

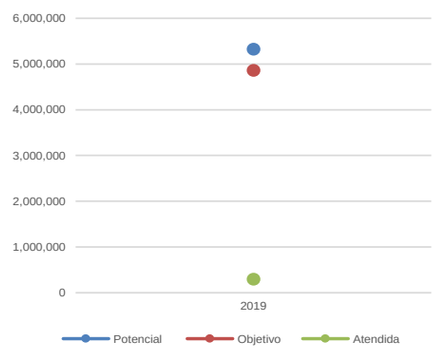

Para mayor información sobre la cobertura de la población atendida del programa consulté su Plantilla de Población Atendida 2019.

Análisis de la Cobertura

Conforme al Diagnóstico del Sector Rural y Pesquero en México 2012 (SGARPA-FAO, 2014), en ese momento existían 5,325,223 Unidades Económicas Rurales (UER), de las cuales el 22.4% conforman el estrato 1 y son productores de subsistencia, el 50.6% conforman el estrato 2 y son productores de subsistencia con vinculación al mercado, el 8.3% son productores con ingresos suficientes para cubrir necesidades básicas y problemas de rentabilidad de UER, y el 9.9% son productores con UER de tipo empresarial con rentabilidad frágil y son los principales proveedores de mercados regionales. El conjunto de este tipo de UER (91.2%) son clasificadas como la población objetivo del programa.

3 Análisis del Sector

Análisis del Sector

El programa se alínea con el principio de "Autosuficiencia alimentaria y rescate del campo" previsto en el Plan Nacional de Desarrollo 2019-2024. Asimismo, se alínea con el el Objetivo prioritario 1 del Programa Sectorial de Agricultura y Desarrollo Rural 2020-2024, de "Lograr la autosuficiencia alimentaria vía el aumento de la producción y la productividad agropecuaria y acuícola pesquera". A la fecha no existen datos de la variación del indicador sectorial, derivado de la reciente emisión del Programa.

Indicador Sectorial

No se cuenta con avances del Indicador Sectorial en 2019

Presupuesto Ejercido*

Año	Presupuesto del Programa (MDP) (1)	Presupuesto del Ramo (MDP) (2)	= % (1)/(2)
2016	1,236.81	69,788.68	1.77
2017	1,262.59	55,646.19	2.27
2018	1,231.33	56,799.69	2.17
2019	1,164.99	47,244.62	2.47

Año de inicio del Programa: 2009

* Valores a precios constantes promedio de 2012, actualizados con el Índice Nacional de Precios al Consumidor (INPC) MDP: Millones de Pesos. Fuente: Secretaría de Hacienda y Crédito Público (SHCP)

Clave Presupuestaria E006

Ficha Inicial de Evaluación 2019-2020

Generación de Proyectos de Investigación

Secretaría de Agricultura y Desarrollo Rural

Fortalezas y/u Oportunidades	Debilidades y/o Amenazas
F. Las dos Unidades Responsables del Programa cuentan con sistemas de información institucionalizados que les permiten dar seguimiento y monitorear el desempeño de la mayoría de sus Componentes, con base en información oportuna, integrada, confiable (es posible validar la información capturada), pertinente, actualizada (tiene establecida fechas para la actualización de los valores de las variables) y disponible para el personal involucrado en los procesos correspondientes. O. El Pp cuenta con mecanismos que favorecen su transparencia y rendición de cuentas, en tanto que son suficientes, están bien fundamentados y van acordes a la normatividad vigente y aplicable.	D. Respecto de la demanda total de los apoyos y las características de sus solicitantes, está pendiente que, para el Componente 3, se integre dicha información en un sistema central y único que permita ordenar y validar los datos globales sobre las peticiones dirigidas al INAPESCA. A.

1 Recomendaciones

• Integrar, en un sistema informático la información sobre los usuarios (área de enfoque atendida) del Programa, por Componente del Pp. Dicha información debe especificar, entre otros elementos, el tipo de ente beneficiado y el servicio recibido, junto algunas características socioeconómicas básicas; al tiempo que ha de asignar una clave única de identificación por usuario.

• Establecer en un documento oficial del Programa los mecanismos para la depuración y actualización de la información sobre las áreas de enfoque atendidas por el Programa, que rijan la operación del sistema informático propuesto en la recomendación anterior.

2 Acciones que el programa realiza para mejorar derivado de las evaluaciones

Avances en las acciones de mejora comprometidas en años anteriores	Aspectos comprometidos en 2020
El programa no comprometió Aspectos de Mejora en años anteriores al 2020 o éstos ya se encuentran concluidos.	El programa no comprometió Aspectos de Mejora en el 2020.

3

Participación de la Coordinación General de Programas para el Desarrollo en el programa	Acciones o afectaciones derivadas de la emergencia sanitaria provocada por el virus SARS-Cov-2 (COVID-19)
La Coordinación General de Programas para el Desarrollo no participa en el programa.	El programa no cuenta con acciones o afectaciones derivadas de la emergencia sanitaria provocada por la COVID-19.

Datos de Contacto

Datos de Unidad Administrativa
(Responsable del programa o acción)
Nombre: Sin información
Teléfono: Sin información
Email: Sin información

Datos de Unidad de Evaluación
(Responsable de la elaboración de la Ficha)
Nombre: Sin información
Teléfono: Sin información
Email: Sin información

Datos de Contacto CONEVAL
(Coordinación de las Fichas de Monitoreo y Evaluación)
Karina Barrios Sánchez kbarrios@coneval.org.mx 5554817285
Liv Lafontaine Navarro llafontaine@coneval.org.mx 5554817239
Rosa Bejarano Arias rmbejarano@coneval.org.mx 5554817383

Clave Presupuestaria E006