

REPORTE SEMANAL DE PRECIOS DE AZÚCAR,

No. 13, ciclo azucarero 2020/2021

al 25/dic/2020



PRECIOS RECIENTES

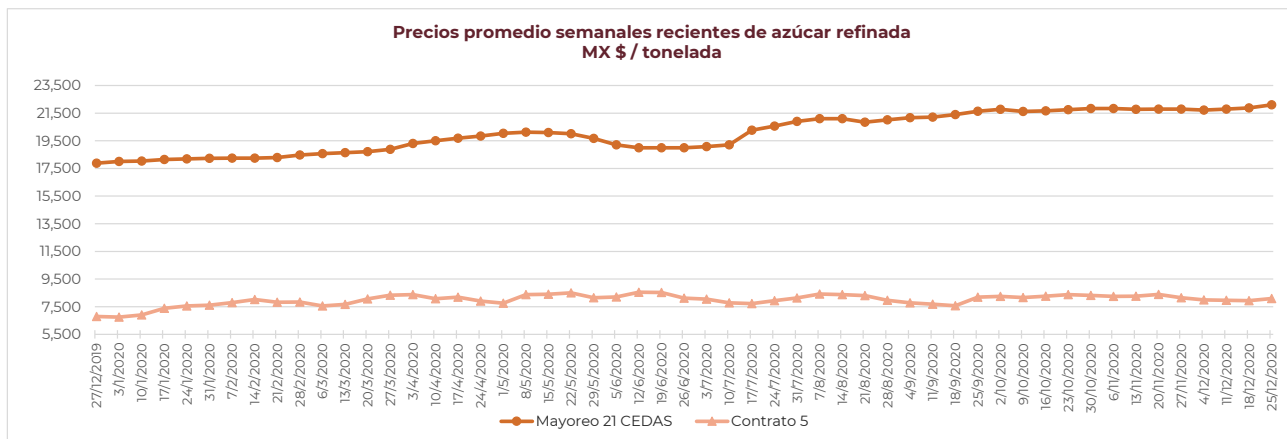
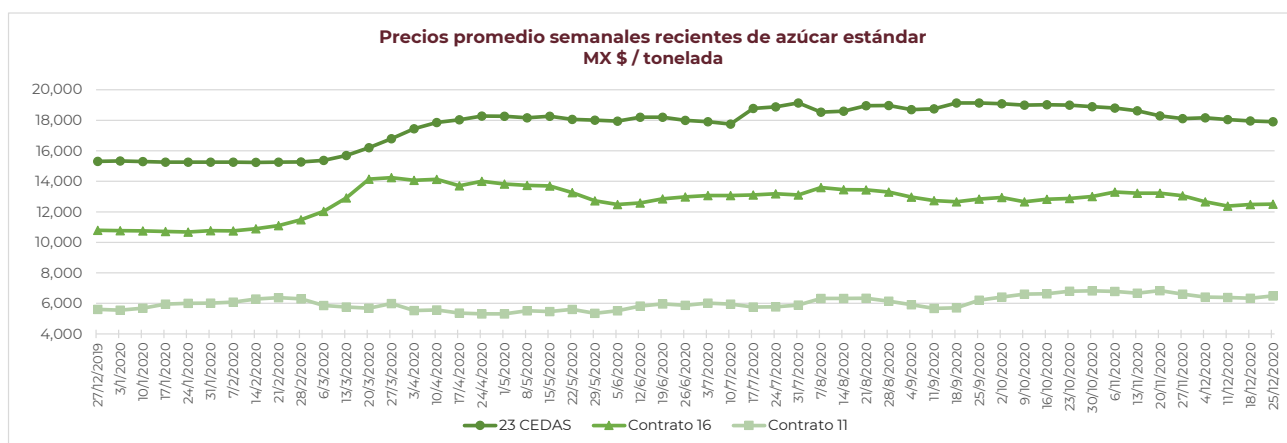
CONCEPTO	21/12/2020	22/12/2020	23/12/2020	24/12/2020	25/12/2020	Promedio Semanal	Promedio Mensual	Promedio del ciclo
Tipo de cambio fix (MX Pesos / US Dólar)	20.09	20.06	20.12	19.85	---	20.03	19.97	20.59
MX \$ / TONELADA								
AZÚCAR ESTÁNDAR								
Mayoreo 23 CEDAS*	17,975.24	17,976.31	17,839.32	17,849.48	---	17,910.09	18,017.60	18,510.58
Contrato 16	12,512.47	12,535.32	12,591.37	12,407.51	---	12,511.67	12,480.55	12,845.03
Contrato 11	6,435.62	6,429.05	6,577.32	6,521.05	---	6,490.76	6,404.39	6,607.91
Consumidor **	---	---	---	---	---	29,063.33	28,318.33	28,417.66
AZÚCAR REFINADA								
Mayoreo 21 CEDAS*	22,087.48	22,233.3	22,050.86	22,030.83	---	22,100.62	21,868.93	21,789.35
Contrato 5	8,042.23	8,034.51	8,195.87	8,111.40	---	8,096.00	7,988.48	8,173.23
Consumidor ***	---	---	---	---	---	31,977.50	31,846.46	31,388.65

Notas:

* Derivado de la contingencia sanitaria por el COVID-19, a partir del **21 de diciembre** el SNIIM dejó de reportar información en la Central de Abasto de Iztapalapa y Toluca; además, continuó con intermitencias para la CEDA de Ecatepec. Por lo anterior, en la semana del **21 al 25 de diciembre de 2020** en promedio se contó con dato de **20 CEDAS** para el **azúcar estándar** y **16 CEDAS** para la **refinada**.

** Precios promedio al consumidor en la Ciudad de México, Guadalajara, Jal., y Monterrey, N.L.

*** Derivado de la contingencia sanitaria por el COVID-19, el precio promedio al consumidor corresponde únicamente a la Ciudad de México y Guadalajara, Jal.



REPORTE SEMANAL DE PRECIOS DE AZÚCAR,

No. 13, ciclo azucarero 2020/2021

al 25/dic/2020



CICLO 2020/21 VS 2019/20

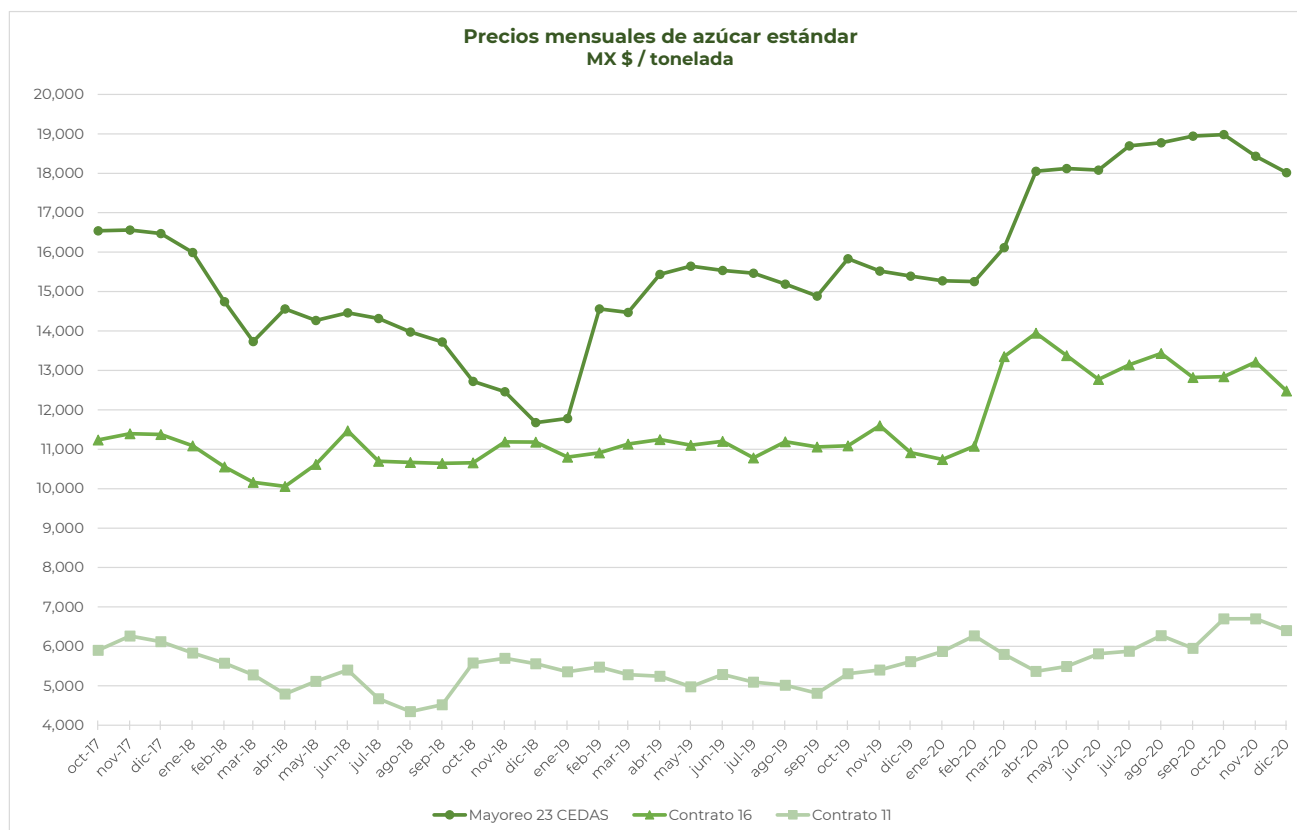
CONCEPTO	Promedio semanal (Sem. 13 de cada ciclo)			Promedio mensual de cada ciclo			Promedio de cada ciclo		
	21 al 25 dic 2020 (a)	23 al 27 dic 2019 (b)	Variación %	1 al 25 dic 2020 (a)	1 al 27 dic 2019 (b)	Variación %	1 oct al 25 dic 2020 (a)	1 oct al 27 dic 2019 (b)	Variación %
	MX Pesos / tonelada		(a) / (b)	MX Pesos / tonelada		(a) / (b)	MX Pesos / tonelada		(a) / (b)
Tipo de cambio fix (MX \$ / US \$)	20.03	18.92	5.84	19.97	19.13	4.35	20.59	19.27	6.83
AZÚCAR ESTÁNDAR									
Mayoreo 23 CEDAS*	17,910.09	15,311.26	16.97	18,017.60	15,401.11	16.99	18,510.58	15,601.02	18.65
Contrato 16	12,511.67	10,793.56	15.92	12,480.55	10,932.42	14.16	12,845.03	11,202.93	14.66
Contrato 11	6,490.76	5,611.05	15.68	6,404.39	5,613.22	14.09	6,607.91	5,429.32	21.71
Consumidor **	29,063.33	24,063.33	20.78	28,318.33	23,478.75	20.61	28,417.66	23,341.15	21.75
AZÚCAR REFINADA									
Mayoreo 21 CEDAS*	22,100.62	17,881.29	23.60	21,868.93	17,984.13	21.60	21,789.35	17,782.81	22.53
Contrato 5	8,096.00	6,799.03	19.08	7,988.48	6,750.62	18.34	8,173.23	6,609.38	23.66
Consumidor ***	31,977.50	29,328.33	9.03	31,846.46	29,290.42	8.73	31,388.65	28,996.09	8.25

Notas:

* Derivado de la contingencia sanitaria por el COVID-19, a partir del **21 de diciembre** el SNIIM dejó de reportar información en la Central de Abasto de Iztapalapa y Toluca; además, continuó con intermitencias para la CEDA de Ecatepec. Por lo anterior, en la semana del **21 al 25 de diciembre de 2020** en promedio se contó con dato de **20 CEDAS** para el **azúcar estándar** y **16 CEDAS** para la **refinada**.

** Precios promedio al consumidor en la Ciudad de México, Guadalajara, Jal., y Monterrey, N.L.

*** Derivado de la contingencia sanitaria por el COVID-19, el precio promedio al consumidor corresponde únicamente a la Ciudad de México y Guadalajara, Jal.



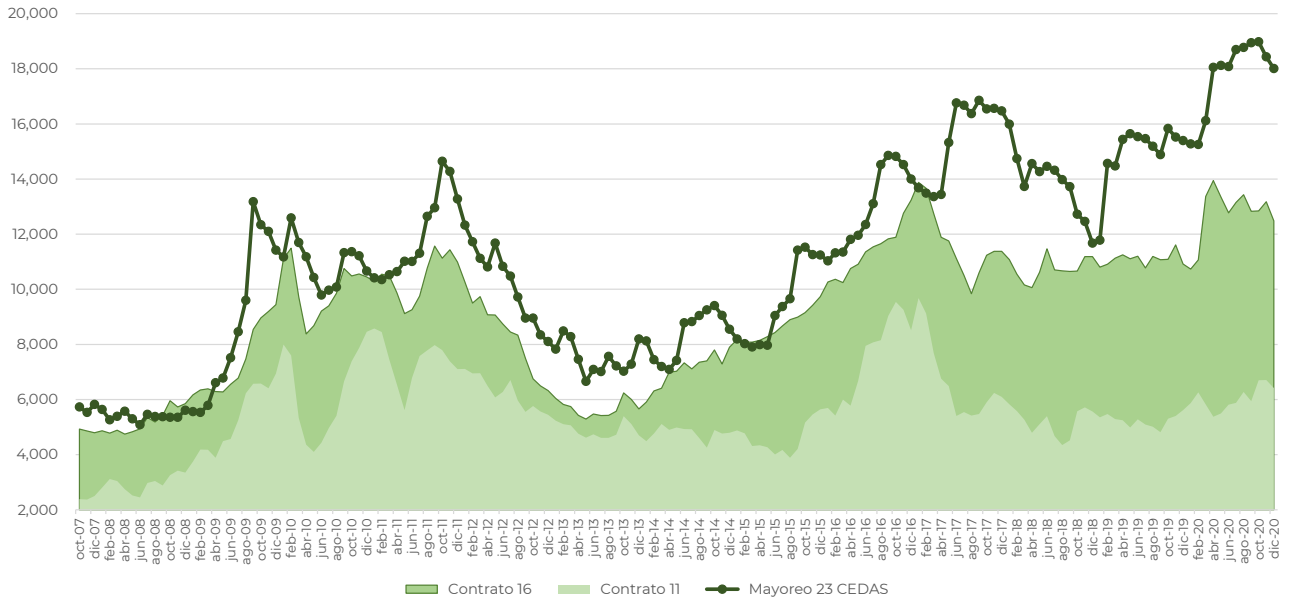
REPORTE SEMANAL DE PRECIOS DE AZÚCAR,

No. 13, ciclo azucarero 2020/2021

al 25/dic/2020



Histórico de precios de azúcar estándar (MX\$/t)



Histórico de precios de azúcar refinada (MX\$/t)

