

REPORTE SEMANAL DE PRECIOS DE AZÚCAR,

No. 12, ciclo azucarero 2020/2021

al 18/dic/2020



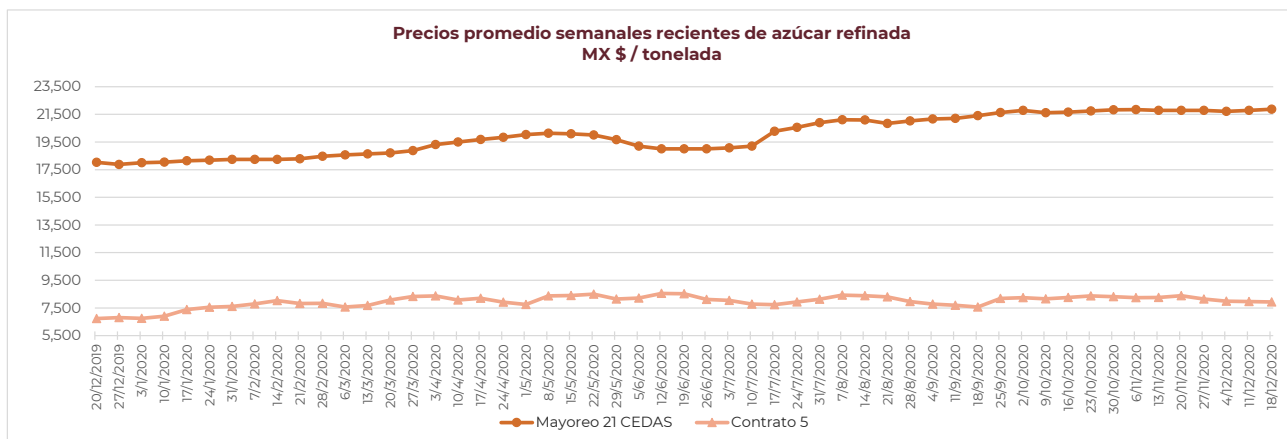
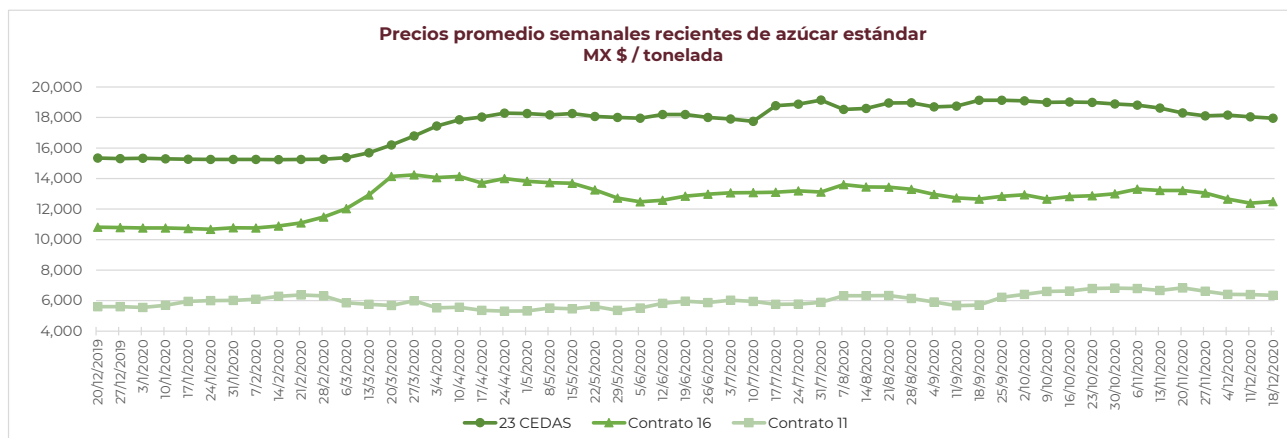
PRECIOS RECIENTES

CONCEPTO	14/12/2020	15/12/2020	16/12/2020	17/12/2020	18/12/2020	Promedio Semanal	Promedio Mensual	Promedio del ciclo
Tipo de cambio fix (MX Pesos / US Dólar)	20.18	20.11	19.95	19.82	19.95	20.00	19.95	20.63
MX \$ / TONELADA								
AZÚCAR ESTÁNDAR								
Mayoreo 23 CEDAS*	18,003.25	17,987.93	17,907.23	17,925.98	17,931.22	17,951.12	18,048.31	18,554.25
Contrato 16	12,611.32	12,552.02	12,469.76	12,324.84	12,468.13	12,485.22	12,471.66	12,869.73
Contrato 11	6,281.19	6,300.40	6,373.43	6,413.64	6,350.61	6,343.85	6,379.71	6,616.59
Consumidor **	---	---	---	---	---	28,623.33	28,177.98	28,391.90
AZÚCAR REFINADA								
Mayoreo 21 CEDAS*	21,802.57	21,982.9	21,856.51	21,881.18	21,836.81	21,871.99	21,802.73	21,766.71
Contrato 5	7,875.40	7,893.69	7,956.58	7,994.30	7,945.57	7,933.11	7,957.76	8,178.84
Consumidor **	---	---	---	---	---	31,796.67	31,802.78	31,339.58

Notas:

* En la semana del 14 al 18 de diciembre de 2020 en promedio se contó con dato de 22 CEDAS para el azúcar estándar y 18 CEDAS para la refinada.

** Precios promedio al consumidor en la Ciudad de México, Guadalajara, Jal., y Monterrey, N.L.



REPORTE SEMANAL DE PRECIOS DE AZÚCAR,

No. 12, ciclo azucarero 2020/2021

al 18/dic/2020



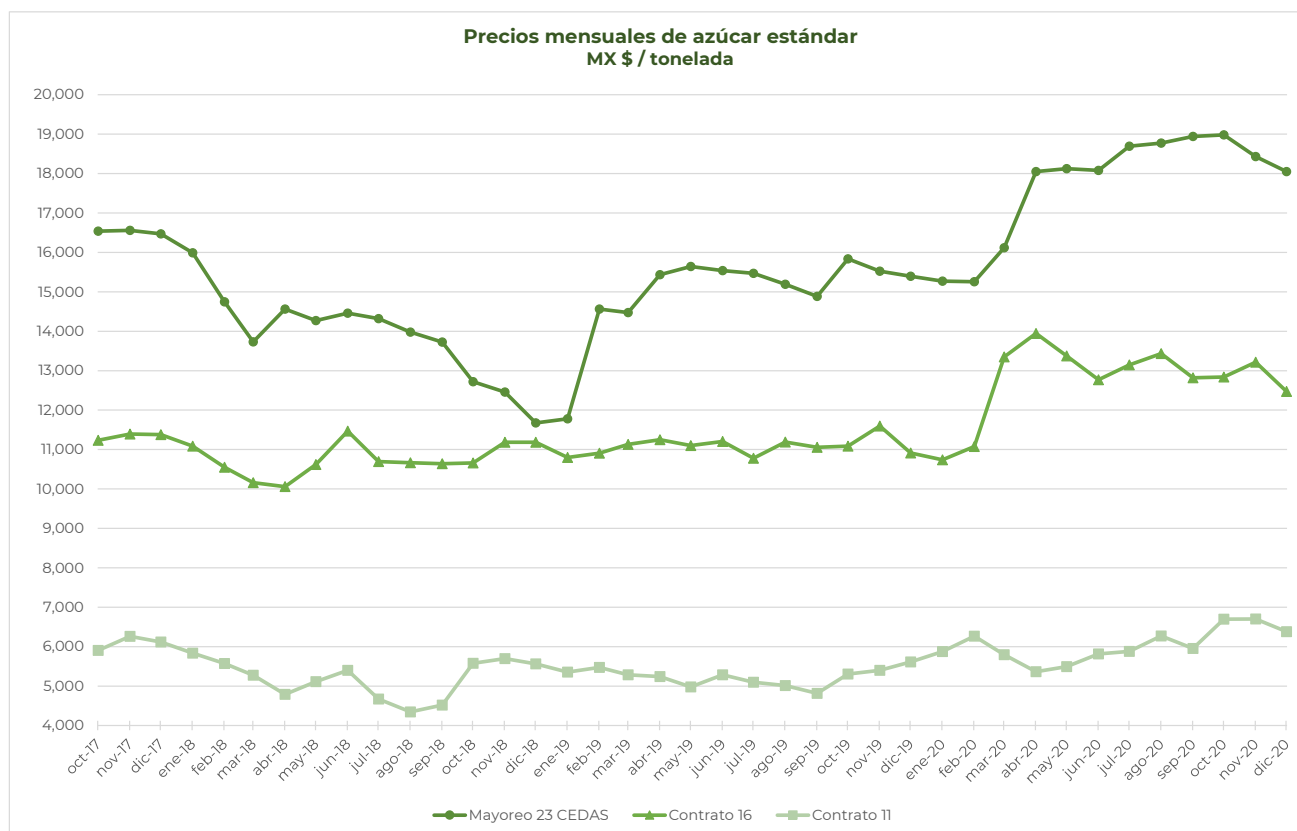
CICLO 2020/21 VS 2019/20

CONCEPTO	Promedio semanal (Sem. 12 de cada ciclo)			Promedio mensual de cada ciclo			Promedio de cada ciclo		
	14 al 18 dic 2020 (a)	16 al 20 dic 2019 (b)	Variación %	1 al 18 dic 2020 (a)	1 al 20 dic 2019 (b)	Variación %	1 oct al 18 dic 2020 (a)	1 oct al 20 dic 2019 (b)	Variación %
	MX Pesos / tonelada		(a) / (b)	MX Pesos / tonelada		(a) / (b)	MX Pesos / tonelada		(a) / (b)
Tipo de cambio fix (MX \$ / US \$)	20.00	18.94	5.58	19.95	19.19	3.93	20.63	19.30	6.90
AZÚCAR ESTÁNDAR									
Mayoreo 23 CEDAS*	17,951.12	15,347.43	16.96	18,048.31	15,425.07	17.01	18,554.25	15,621.00	18.78
Contrato 16	12,485.22	10,814.24	15.45	12,471.66	10,972.09	13.67	12,869.73	11,232.17	14.58
Contrato 11	6,343.85	5,602.99	13.22	6,379.71	5,613.84	13.64	6,616.59	5,416.34	22.16
Consumidor **	28,623.33	23,536.67	21.61	28,177.98	23,283.89	21.02	28,391.90	23,279.94	21.96
AZÚCAR REFINADA									
Mayoreo 21 CEDAS*	21,871.99	18,024.39	21.35	21,802.73	18,011.55	21.05	21,766.71	17,776.02	22.45
Contrato 5	7,933.11	6,732.56	17.83	7,957.76	6,736.79	18.12	8,178.84	6,596.07	24.00
Consumidor **	31,796.67	29,120.00	9.19	31,802.78	29,277.78	8.62	31,339.58	28,968.40	8.19

Notas:

* En la semana del 14 al 18 de diciembre de 2020 en promedio se contó con dato de 22 CEDAS para el azúcar estándar y 18 CEDAS para la refinada.

** Precios promedio al consumidor en la Ciudad de México, Guadalajara, Jal., y Monterrey, N.L.



REPORTE SEMANAL DE PRECIOS DE AZÚCAR,

No. 12, ciclo azucarero 2020/2021

al 18/dic/2020

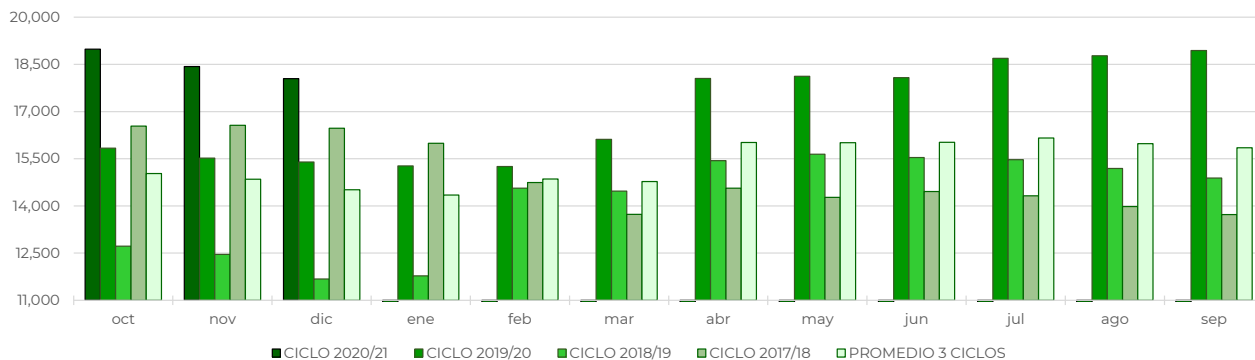


AGRICULTURA
SECRETARÍA DE AGRICULTURA Y DESARROLLO RURAL

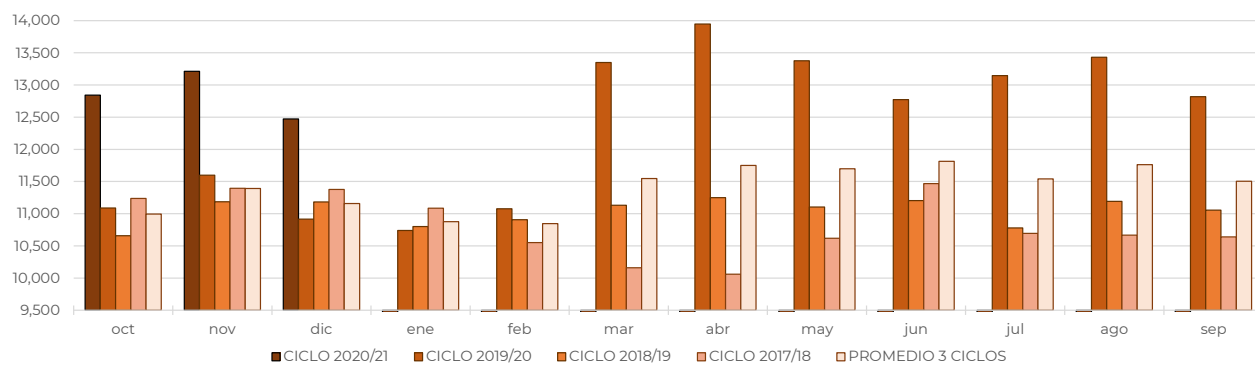


CONADESUCA
COMITÉ NACIONAL PARA EL DESARROLLO
SUSTENTABLE DE LA CANA DE AZÚCAR

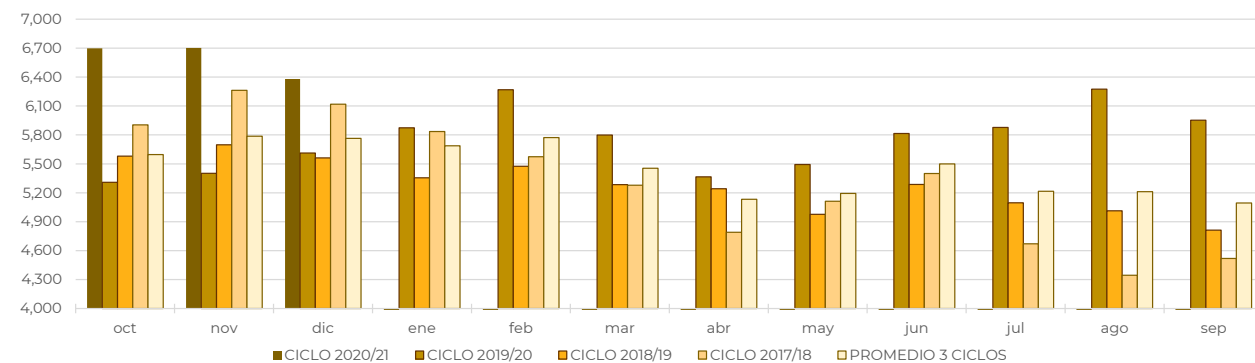
**Comparativo de precios mensuales al mayoreo de azúcar estándar, 23 CEDAS
MX \$ / tonelada**



**Comparativo de precios mensuales de azúcar estándar, Contrato 16
MX \$ / tonelada**



**Comparativo de precios mensuales de azúcar estándar, Contrato 11
MX \$ / tonelada**



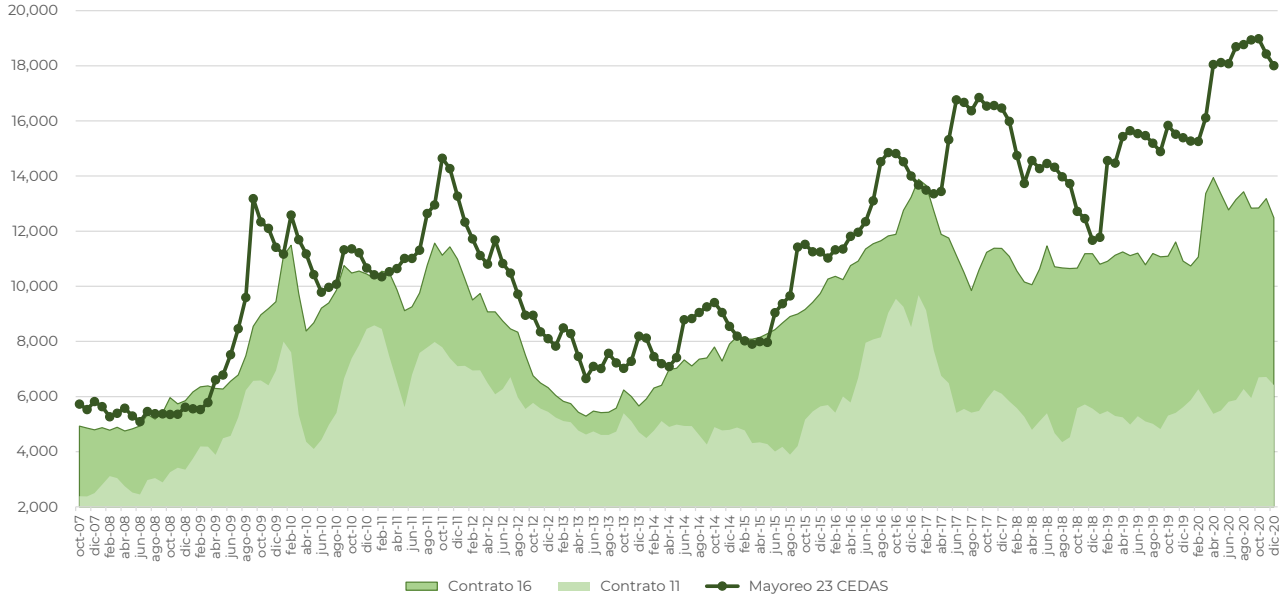
REPORTE SEMANAL DE PRECIOS DE AZÚCAR,

No. 12, ciclo azucarero 2020/2021

al 18/dic/2020

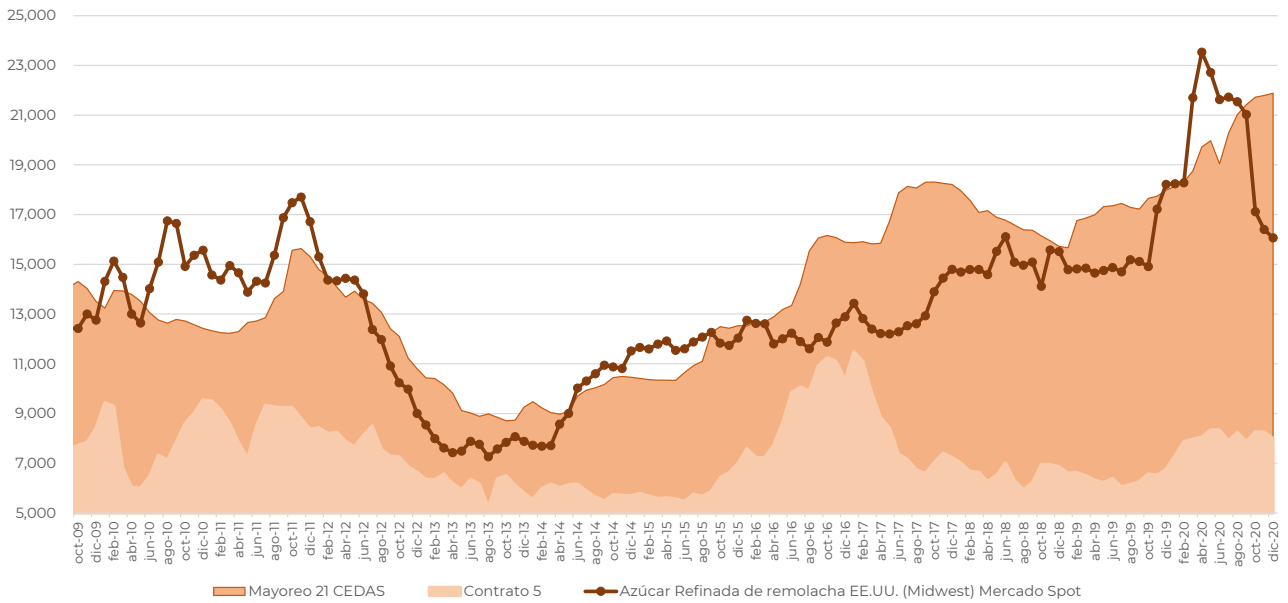


Histórico de precios de azúcar estándar (MX\$/t)



Contrato 16 Contrato 11 Mayoreo 23 CEDAS

Histórico de precios de azúcar refinada (MX\$/t)



Mayoreo 21 CEDAS Contrato 5 Azúcar Refinada de remolacha EE.UU. (Midwest) Mercado Spot