INFORMACIÓN RELEVANTE:
ENFERMEDADES DIARREICAS AGUDAS.

Fuente: Dirección General de Epidemiología (DGE)

- Las entidades federativas con mayor incidencia* de EDA en menores de cinco años durante la semana epidemiológica 50 son: Zacatecas(1.7), Tlaxcala(1.6).
- Precedidas por (1.4).
- En el canal endémico nacional de la semana epidemiológica 50, se observa que los casos de EDA se encuentran en la zona de Éxito.
- En 9 de las 32 entidades federativas (28.1%) se ha incrementado la incidencia, con respecto a la semana anterior ; y 5 entidades muestran más del 5% de incremento con respecto al promedio de las últimas 5 semanas.
- En la semana epidemiológica 50 , 9 entidades federativas presentaron un incremento en el número de casos de EDA con respecto a la semana anterior, siendo las 8 principales: Durango (66.7%), San Luis Potosí (25%), Morelos (20%), Querétaro (20%), Puebla (16.7%), Sinaloa (12.5%), Campeche (7.7%) y Tlaxcala (6.7%).

INFORME SEMANAL DE VIGILANCIA

EDA

Información hasta la semana epidemiológica 50 del 2020

Información relevante

Tabla 1:

En la semana epidemiológica 50 , 9 entidades federativas presentaron un incremento en el número de casos de EDA con respecto a la semana anterior, siendo las 8 principales:

Durango	(66.7 %)
San Luis Potosí	(25.0 %)
Morelos	(20.0 %)
Querétaro	(20.0 %)
Puebla	(16.7 %)
Sinaloa	(12.5 %)
Campeche	(7.7 %)
Tlaxcala	(6.7 %)

Figura 1:

Las entidades federativas con mayor incidencia* de EDA en menores de cinco años durante la semana epidemiológica 50 son:

Zacatecas	(1.7)
Tlaxcala	(1.6)

Precedidas por (1.4).

En 9 de las 32 entidades federativas (28.1%) se ha incrementado la incidencia, con respecto a la semana anterior ; y 5 entidades muestran más del 5% de incremento con respecto al promedio de las últimas 5 semanas.

Gáfica 1:

En el canal endémico nacional de la semana epidemiológica 50, se observa que los casos de EDA se encuentran en la zona de Éxito.

*Incidencia semanal por mil menores de 5 años.

Tabla 1. Comparativo de incidencia* de Enfermedad Diarreica Aguda (EDA) en menores de cinco años desde la semana 46 hasta la semana 50, por entidad federativa, México 2020.

Entidad	Semana Epidemiológica					Entidad	Semana Epidemiológica				
	46	47	48	49	50		46	47	48	49	50
Aguascalientes	0.4	0.2	0.3	0.3	0.3	Morelos	0.7	0.6	0.7	0.5	0.6
Baja California	0.5	0.5	0.5	0.5	0.4	Nayarit	0.8	1.1	1.3	1.0	1.0
Baja California Sur	1.4	1.1	0.9	1.2	0.9	Nuevo León	0.6	0.6	0.5	0.5	0.5
Campeche	1.4	1.0	1.7	1.3	1.4	Oaxaca	1.0	1.0	0.9	0.9	0.8
Coahuila	0.7	0.7	0.7	0.6	0.5	Puebla	0.7	0.6	0.7	0.6	0.7
Colima	0.7	0.6	0.6	0.8	0.6	Querétaro	0.6	0.5	0.6	0.5	0.6
Chiapas	1.0	1.0	1.1	1.1	1.0	Quintana Roo	1.1	1.0	0.9	0.9	0.8
Chihuahua	0.4	0.3	0.4	0.4	0.3	San Luis Potosí	0.6	0.7	0.5	0.4	0.5
Distrito Federal	0.6	0.6	0.7	0.6	0.6	Sinaloa	0.7	0.7	0.8	0.8	0.9
Durango	0.6	0.6	0.7	0.6	1.0	Sonora	0.7	0.7	0.7	0.6	0.5
Guanajuato	0.5	0.5	0.6	0.5	0.5	Tabasco	0.9	0.9	1.1	0.8	0.8
Guerrero	0.8	0.8	0.8	0.7	0.7	Tamaulipas	0.6	0.8	1.0	0.8	0.8
Hidalgo	0.5	0.5	0.5	0.6	0.5	Tlaxcala	1.3	1.4	1.4	1.5	1.6
Jalisco	0.5	0.4	0.5	0.5	0.5	Veracruz	0.8	0.6	0.9	0.8	0.8
México	0.6	0.7	0.7	0.6	0.6	Yucatán	0.8	0.7	1.0	0.8	0.8
Michoacán	0.9	0.8	0.9	0.8	0.8	Zacatecas	1.6	1.7	1.8	1.6	1.7
						Nacional	0.7	0.7	0.7	0.7	0.7

Figura 1. Incidencia* de EDA en menores de cinco años durante la semana epidemiológica 50, México, 2020.

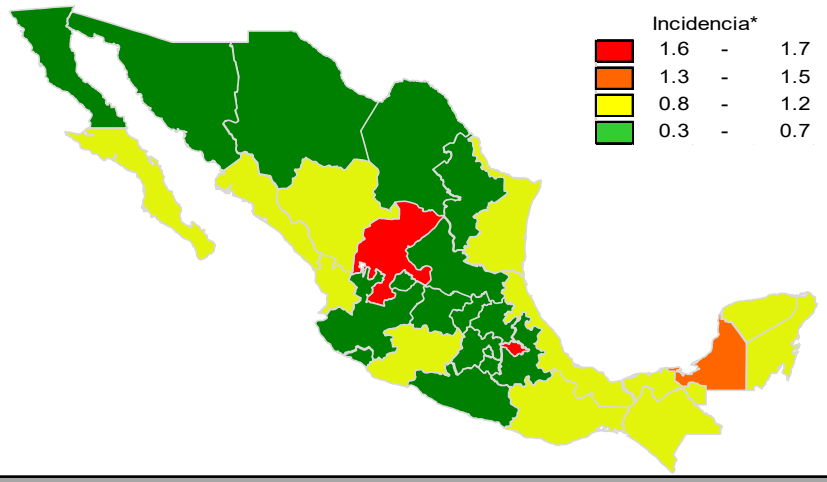

Gráfica 1. Casos notificados de EDA, México 2015 - 2020.

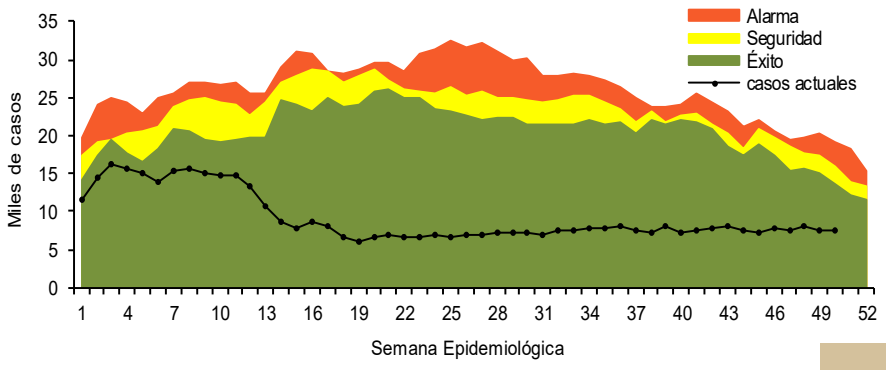

Información relevante

Gráfica 2:

Hasta la semana 50 del 2020 se registraron 461,158 casos, lo que representa un decremento del 55.2% en el reporte de casos de EDA en menores de cinco años de edad con respecto al mismo período del año anterior.

Gráfica 3:

A nivel nacional, en la semana 50 1 de EDA por cada 1,000 menores de 5 años.

La proporción de casos de EDA en menores de un año es de un 24%.

La razón de tasas de incidencia hombre-mujer es de 0.99%.

De las ocho patologías incluidas en el grupo de EDA, predominan las ocasionadas por otros organismos y las mal definidas con el (92%) de los casos notificados, seguido de las amebiasis (4.8%).

Para la estimación de las EDA se tomaron las notificaciones de Amebiasis intestinal, Shigelosis, Fiebre tifoidea, Giardiasis, Infecciones intestinales por otros organismos y las mal definidas, Intoxicación alimentaria, Paratifoidea y otras salmonelosis y Otras infecciones intestinales debidas a protozoarios.

*Incidencia semanal por mil menores de 5 años.

Fuente: SINAVE / DGE / SALUD.

Sistema de Notificación Semanal de casos Nuevos, acceso 44189.

Gráfica 2. Comparativo de incidencia* de EDA en menores de cinco años por semana epidemiológica, México, 2019 - 2020.

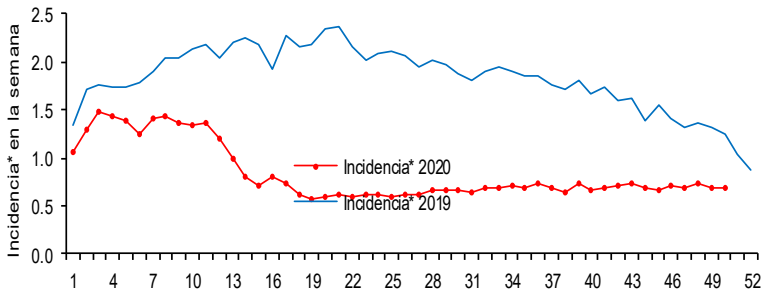

Gráfica 3: Incidencia por grupo de edad y sexo de EDA en menores de cinco años en México

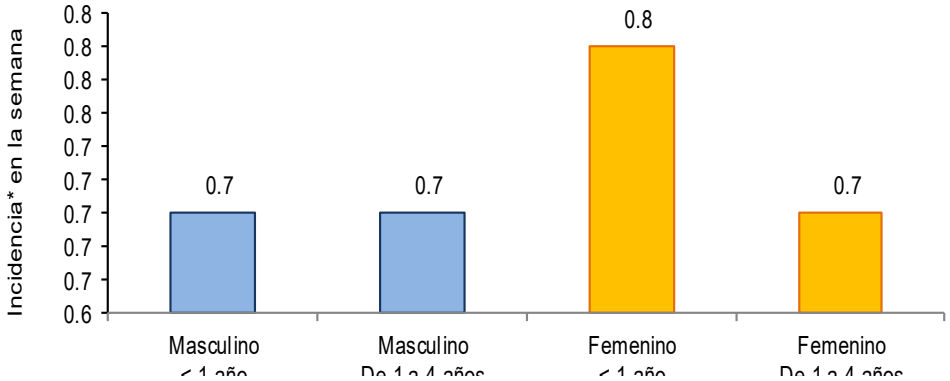

Noticias relevantes

https://www.novedadescampeche.com.mx/estado/campeche/disminuyen-las-enfermedades-respiratorias-y-gastrointestinales/

Disminuyen las enfermedades respiratorias y gastrointestinales

El uso de cubrebocas y reforzamiento de medidas sanitarias ha permitido este año la reducción de enfermedades respiratorias de temporada en un 49 por ciento, así como el abatimiento de enfermedades diarreicas en un 51 por ciento, especialmente aquellas afecciones gastrointestinales que atacan a infantes menores de cinco años, destacó el subdirector de Salud Pública, Manuel Julián Zaldívar Báez.

"Cuidarnos del Covid-19 nos ha beneficiado en muchos sentidos, pues en general las enfermedades respiratorias de temporada como catarro común e influenza, se han reducido de manera importante gracias al uso del cubreboca, pero también el lavado de manos, la desinfección de pertenencias y superficies; la higiene en general que se está teniendo también está ayudando a enfermedades diarreicas; de hecho, muchas de éstas en menores de cinco años están abatidas", indicó.

En cuanto a las enfermedades infecciosas gastrointestinales, en 2019 se tuvo un acumulado de 44 mil 126 casos, mientras que hasta la semana 48 de este año solo se han reportado 19 mil 739, de los cuales nueve mil 645 corresponden a masculinos y 10 mil 094 a mujeres. Un caso similar se replica en cuanto a la influenza, que en 2019 cerró con 35 casos y hasta el momento solo se han reportado 10.

En general, las enfermedades respiratorias agudas se han reducido a 95 mil 90 casos este año, en comparación con los 188 mil 619 casos que se registraron en 2019.

Elementos de comunicación a la comunidad

- Las entidades federativas con mayor incidencia* de EDA en menores de cinco años durante la semana epidemiológica 50 son: Zacatecas(1.7), Tlaxcala(1.6).
- Precedidas por (1.4).
- En el canal endémico nacional de la semana epidemiológica 50, se observa que los casos de EDA se encuentran en la zona de Éxito.
- En 9 de las 32 entidades federativas (28.1%) se ha incrementado la incidencia, con respecto a la semana anterior ; y 5 entidades muestran más del 5% de incremento con respecto al promedio de las últimas 5 semanas.
- En la semana epidemiológica 50 , 9 entidades federativas presentaron un incremento en el número de casos de EDA con respecto a la semana anterior, siendo las 8 principales: Durango (66.7%), San Luis Potosí (25%), Morelos (20%), Querétaro (20%), Puebla (16.7%), Sinaloa (12.5%), Campeche (7.7%) y Tlaxcala (6.7%).