

INFORMACIÓN RELEVANTE:

INFECCIONES RESPIRATORIAS AGUDAS.

Fuente: Dirección General de Epidemiología (DGE)

- Por incidencia*, la entidad mas afectada durante la semana epidemiológica 49 fue:

Zacatecas (458.6).
- Precedida por la entidad de: Tlaxcala (270.8) .
- En esta semana se presenta un incremento en el número de casos del 3%, con respecto a la semana 46.
- Las entidades federativas que presentaron el menor decremento de casos de IRA en la semana epidemiológica 49, con respecto a la anterior fueron: Querétaro (22.2%), Baja California Sur (20.4%), Quintana Roo (16.6%), Tlaxcala (11.2%), Baja California (8.7%), Chiapas (5.9%), Nayarit (4.9%) y Sinaloa (3.2%) .
- En el canal endémico nacional de la semana epidemiológica 49, se observa que los casos de IRA se encuentran en la zona de Éxito.

Información hasta la semana epidemiológica 49 del 2020

Tabla 1. Comparativo de incidencia* de infección Respiratoria Aguda (IRA) desde la semana 45 hasta la semana 49 de 2020 por entidad federativa, México.

Entidad	Semana Epidemiológica					Entidad	Semana Epidemiológica				
	45	46	47	48	49		45	46	47	48	49
Aguascalientes	144.4	136.0	126.3	142.6	109.5	Morelos	117.5	108.3	106.2	111.7	110.6
Baja California	128.0	140.7	158.9	179.8	195.4	Nayarit	162.2	167.5	162.6	172.1	180.5
Baja California Sur	165.3	159.9	178.0	174.0	209.5	Nuevo León	169.0	183.1	172.5	173.7	172.9
Campeche	111.5	106.2	108.6	116.4	116.5	Oaxaca	105.0	122.9	117.8	108.2	103.2
Coahuila	152.0	178.5	156.0	164.7	146.1	Puebla	108.9	111.4	102.8	120.9	121.7
Colima	146.1	161.2	141.4	174.0	174.6	Querétaro	178.0	202.1	173.5	182.7	223.2
Chiapas	74.3	76.3	71.6	78.0	82.6	Quintana Roo	98.5	127.4	110.4	112.5	131.2
Chihuahua	179.5	169.8	131.5	117.4	105.9	San Luis Potosí	148.9	154.0	146.5	152.6	136.5
Distrito Federal	170.7	189.0	176.5	222.0	206.8	Sinaloa	142.8	161.5	157.2	179.2	185.0
Durango	177.7	169.1	173.3	174.9	138.1	Sonora	139.3	148.6	141.2	171.9	169.2
Guanajuato	141.4	156.2	146.8	164.6	165.4	Tabasco	90.3	122.6	112.9	134.1	119.7
Guerrero	110.0	112.8	114.0	120.1	104.7	Tamaulipas	261.2	224.7	219.8	231.6	221.9
Hidalgo	152.4	161.5	139.6	151.8	154.9	Tlaxcala	244.9	264.2	237.2	243.6	270.8
Jalisco	98.9	97.9	91.1	113.0	112.7	Veracruz	84.7	92.1	85.8	97.5	94.6
México	110.3	107.6	105.6	125.7	127.0	Yucatán	149.9	141.6	135.6	137.1	136.0
Michoacán	117.6	125.5	117.1	127.5	124.1	Zacatecas	460.7	485.3	481.3	478.7	458.6
						Nacional	135.8	141.8	134.0	148.3	146.0

Información relevante

Tabla 1:

Las entidades federativas que presentaron el menor decremento de casos de IRA en la semana epidemiológica 49, con respecto a la anterior fueron:

Querétaro	(22.2 %)
Baja California §	(20.4 %)
Quintana Roo	(16.6 %)
Tlaxcala	(11.2 %)
Baja California	(8.7 %)
Chiapas	(5.9 %)
Nayarit	(4.9 %)
Sinaloa	(3.2 %)

Figura 1:

Por incidencia*, la entidad más afectada durante la semana epidemiológica 49 fue:

Zacatecas (458.6)

Precedida por la entidad de: Tlaxcala (270.8) .

En la semana epidemiológica 49, a nivel nacional se notificaron 146 casos nuevos de IRA por cada 100,000 habitantes.

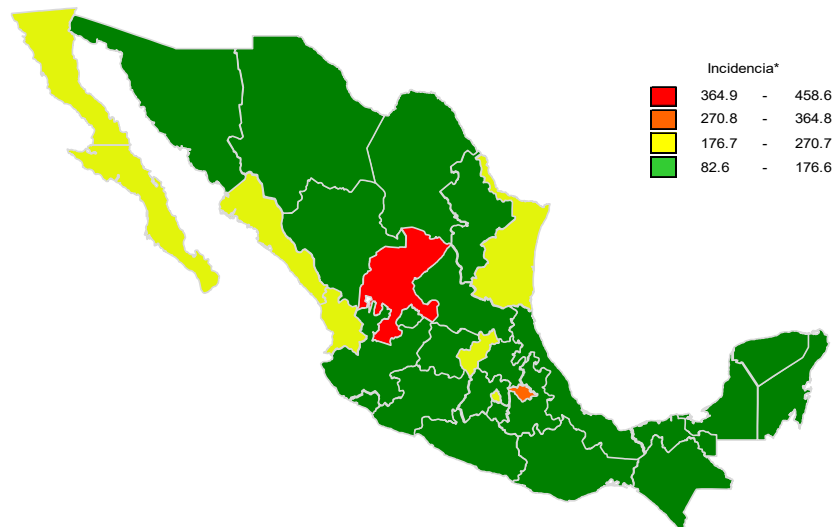
En esta semana se presenta un incremento en el número de casos del 3%, con respecto a la semana 46.

Gáfica 1:

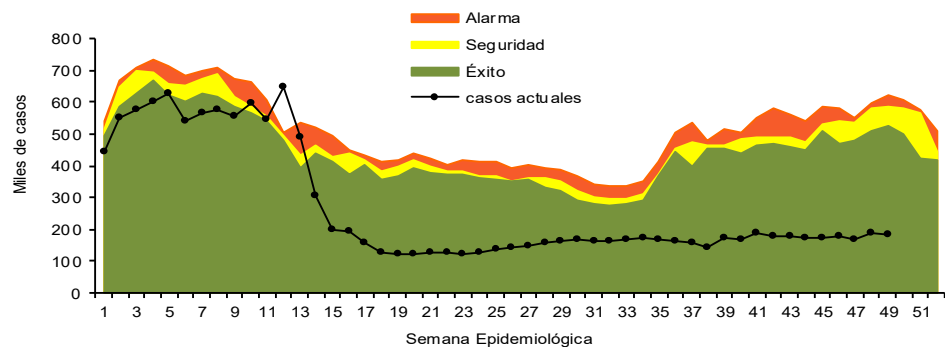
En el canal endémico nacional de la semana epidemiológica 49, se observa que los casos de IRA se encuentran en la zona de Éxito.

*Incidencia semanal por 100,000 habitantes.

Figura 1. Incidencia* de IRA durante la semana, 49 de 2020 por entidad federativa, México.



Gráfica 1. Casos notificados de IRA, México 2015 - 2020.



Información relevante

Gráfica 2:

Con respecto al mismo período del año anterior se presenta un decremento del 64.6% en el número de casos.

Gráfica 3:

La tasa de *incidencia nacional acumulada hasta la semana epidemiológica 49 en menores de un año es de 29,266 casos y en el grupo de de 1 a 4 años es de 18,164

La razón de tasas de incidencia hombre-mujer es de 1.2.

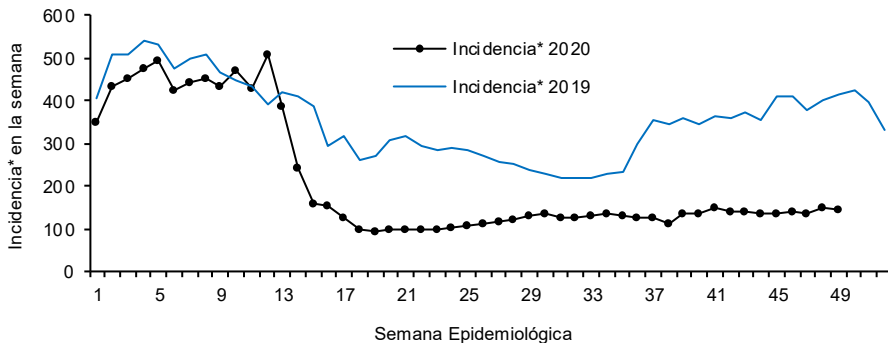
El 56% de los casos se presentaron en el sexo femenino.

*Incidencia semanal por 100,000 habitantes.

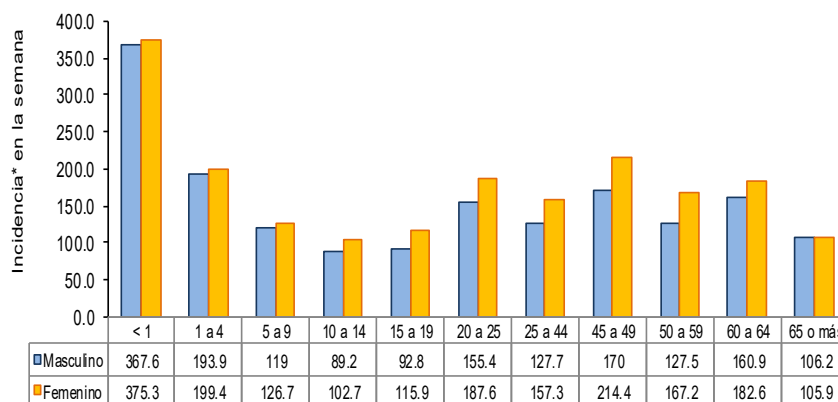
Fuente: SINAVE / DGE / SALUD.

Sistema de Notificación Semanal de casos Nuevos, acceso 44182.

Gráfica 2. Comparativo de incidencia* de IRA, por semana epidemiológica, México 2019 - 2020.



Gráfica 3. Incidencia de IRA durante la semana epidemiológica 49, México 2020.



Noticias relevantes

<https://estacionpacifico.com/2020/12/16/como-diferenciar-el-covid-19-de-otras-enfermedades-respiratorias/>

¿Cómo diferenciar el Covid-19 de otras enfermedades respiratorias?

En Colima la pandemia del coronavirus coincide actualmente con la temporada invernal, donde se registran bajas en la temperatura, lo que puede derivar en la aparición de diferentes infecciones respiratorias, pero, ¿cómo diferenciar el coronavirus (Covid-19) de otros padecimientos que tienen síntomas similares?

El subdirector de Atención Médica de la Secretaría de Salud estatal, Felipe Ángeles López, explicó que la diferencia entre el Covid-19 y otras enfermedades respiratorias, como el resfriado común y la gripe reside en que son padecimientos causados por virus completamente diferentes. Apuntó que el resfriado y la gripe se registran de forma recurrente en el otoño-invierno, mientras que el coronavirus está presente todo el año.

"Particularmente el resfriado es causado por un tipo de virus que se conoce como rinovirus, aunque puede ser causado por otros tipos de virus. La gripe es causada por el virus de la influenza, conocidos como tipo A o tipo B, y el Covid-19 que hemos conocido que se llama SARS-CoV-2. En la temporada sabemos que el resfriado común se presenta entre otoño e invierno así como la gripe, y del Covid-19 sabemos que va a estar presente en toda la temporada de año", dijo este miércoles (16 de diciembre) en conferencia de prensa virtual.

Felipe López detalló que si bien el Covid-19, el resfriado común y la gripe comparten algunos síntomas como el dolor de garganta, tos, escurrimiento y congestión nasal, la diferencia entre esas enfermedades está en la intensidad en la que se presentan.

Elementos de comunicación a la comunidad

- Por incidencia*, la entidad mas afectada durante la semana epidemiológica 49 fue: Zacatecas (458.6).
- Precedida por la entidad de: Tlaxcala (270.8).
- En esta semana se presenta un incremento en el número de casos del 3%, con respecto a la semana 46.
- Las entidades federativas que presentaron el menor decremento de casos de IRA en la semana epidemiológica 49, con respecto a la anterior fueron: Querétaro (22.2%), Baja California Sur (20.4%), Quintana Roo (16.6%), Tlaxcala (11.2%), Baja California (8.7%), Chiapas (5.9%), Nayarit (4.9%) y Sinaloa (3.2%).
- En el canal endémico nacional de la semana epidemiológica 49, se observa que los casos de IRA se encuentran en la zona de Éxito.