EL SAR en números

cifras al cierre de noviembre de 2020

Las AFORE administran RECURSOS por:

4,587,553
Millones de pesos

Los ACTIVOS NETOS DE LAS SIEFORE representan:

30.88 %
del ahorro interno

Los ACTIVOS ADMINISTRADOS por las AFORE se ubican en segundo lugar del sistema financiero con el **18.64%** de la participación total.

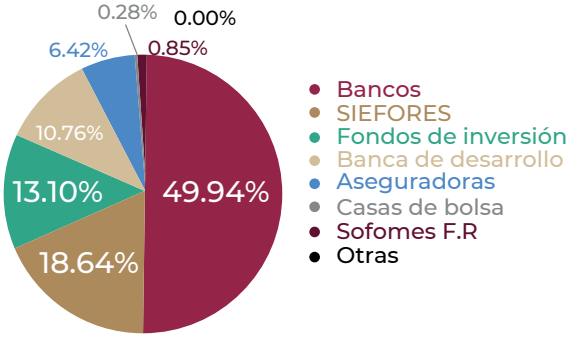

*Bancos medidos en Activos Totales, el resto medidos en Activos Netos.
Datos al cierre de septiembre de 2018

El rendimiento histórico del sistema de 1997 al cierre de noviembre de 2020 fue de:

11.21% nominal

5.50% real

En los últimos 10 años, los ACTIVOS ADMINISTRADOS por las SIEFORE han crecido en promedio

15.0%
anual

La PLUSVALÍA ACUMULADA del cierre de 2008 al cierre de noviembre de 2020 asciende a:

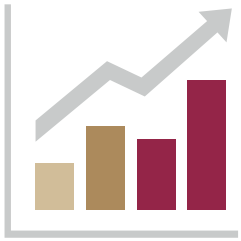

2,103,281
mdp
que representan
45.84%
de los activos administrados

Las SIEFORES Básicas mostraron en promedio un rendimiento de **8.10%** nominal y **4.09** real en los últimos 10 años.

Se han podido generar RENDIMIENTOS NETOS DE COMISIONES acumulados por más de:

2,355 mil mdp = **51.2%** del saldo del sistema

EL SAR en números

cifras al cierre de noviembre de 2020

Las SIEFORE han invertido en financiamiento al **SECTOR ENERGÍA.**

98,646
Millones de pesos

1.82%
del total disponible

Las AFORE financian al SECTOR PRIVADO en México con:

1,363,287
Millones de pesos

Las AFORE mantienen una posición de **24.3%** en **BONOS GUBERNAMENTALES A TASA FIJA** nominal de largo plazo emitidos.

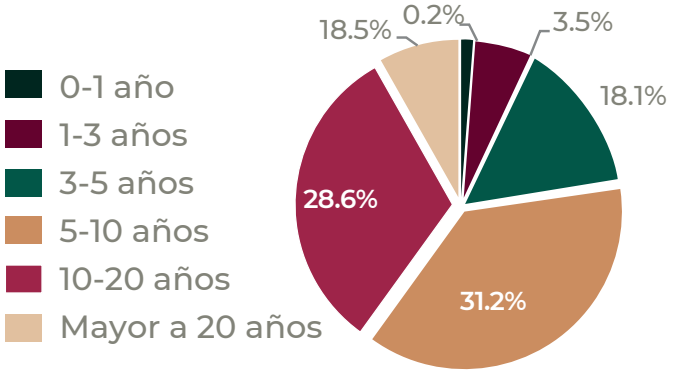

Las AFORE financian a través de Instrumentos de Deuda Privada y Estructurados al **SECTOR INFRAESTRUCTURA** con:

419,543
Millones de pesos



Evolución en la **Composición de las Carteras de las SIEFORE** al cierre de noviembre de 2020 .

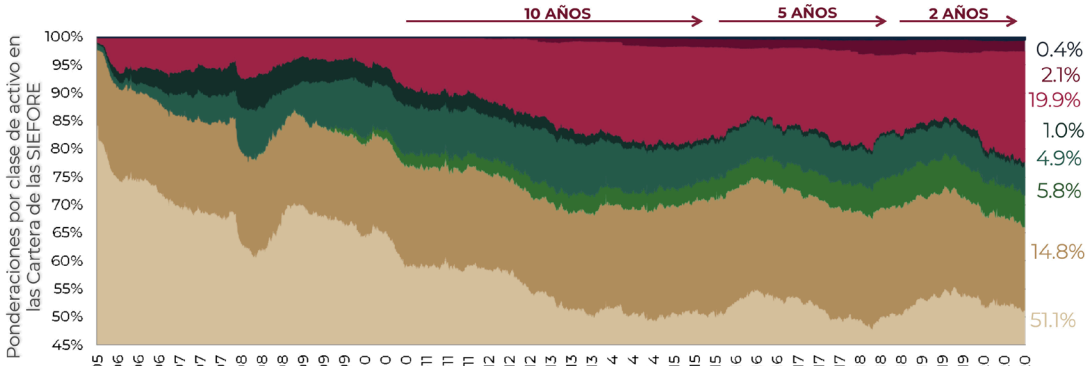

	MERCANCÍAS	FIBRAS	RV INTERNACIONAL	DEUDA INTERNACIONAL	RV NACIONAL	ESTRUCTURADOS	PRIVADOS NACIONALES	GUBERNAMENTAL
10 AÑOS	-	0.1%	8.4%	3.5%	8.7%	1.9%	17.3%	60.2%
5 AÑOS	0.1%	1.7%	15.6%	1.0%	6.5%	3.7%	20.3%	51.0%
2 AÑOS	0.3%	2.7%	14.5%	0.8%	6.3%	5.8%	19.2%	50.4%

EL SAR en números

cifras al cierre de noviembre de 2020

Las AFORE han invertido en financiamiento a CARRETERAS

88,679
Millones de pesos

Participación de las AFORE en FIBRAs.

102,574
Millones de pesos

29.6%
del total colocado

Participación actual de las AFORE en **OFERTAS PÚBLICAS INICIALES.**

OPIs

26,543
Millones de pesos

CKDs + FIBRAs (Estructurados)

$390,015 mdp

CKDs + FIBRAs

Inversión en **VALORES EXTRANJEROS.**

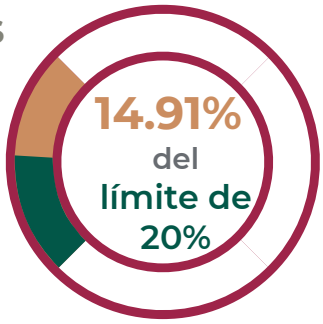

Las AFORE invierten en **RENTA VARIABLE NACIONAL.**

242,786
millones de pesos

El plazo promedio ponderado de las inversiones es de:

3,156 días = 8.6 años

lo cual es congruente con su objetivo de largo plazo

El Sistema de Ahorro para el Retiro tiene registradas:

67.6 Millones de Cuentas