

**TUBERÍA TUBOPLUS HIDRÁULICO**  
DISTANCIAS MÁXIMAS ENTRE APOYOS (CENTÍMETROS)

TEMPERATURA DE SERVICIO	CORRESPONDENCIA DE TUBOPLUS CON OTRAS TUBERÍAS								
	0° C	10° C	20° C	30° C	40° C	50° C	60° C	70° C	80° C
20	70	70	60	55	50	50	45	40	40
25	80	80	70	65	60	55	50	50	40
32	90	90	80	75	70	65	60	55	50
40	100	100	100	90	80	75	70	65	60
50	120	120	110	100	95	90	80	75	70
63	140	140	130	120	110	100	95	85	80
75	160	160	150	130	125	115	100	100	90
90	180	180	165	150	140	130	120	110	100

TUPOPLUS	DENOMINACION EN PULGADAS	DENOMINACION EN MILIMETROS
20 MM	1/2	13
25 MM	3/4	19
32 MM	1	25
40 MM	1 1/4	32
50 MM	1 1/2	38
63 MM	2	51
75 MM	2 1/2	64
90 MM	3	75
110 MM	4	100

NOTAS GENERALES

- B.C.A.F. BAJA COLUMNA DE AGUA FRIA
- S.C.A.F. SUBE COLUMNA DE AGUA FRIA
- B.C.A.C. BAJA COLUMNA DE AGUA CALIENTE
- S.C.A.C. SUBE COLUMNA DE AGUA CALIENTE

- CODD 90° QUE BAJA
- CODD 90° QUE SUBE
- ⊥ TEE QUE BAJA
- ⊥ TEE QUE SUBE
- ⊥ CODD 90°
- ⊥ TEE
- ⊥ CODD 45°
- ⊥ YEE
- ⊥ CRUZ
- ⊥ TAPON MACHO
- ⊥ TAPON HEMBRA
- ⊥ TUERCA UNIÓN
- ⊥ BOCA TUBO
- ⊥ VALVULA DE GLOBO
- ⊥ VALVULA CHECK
- ⊥ VALVULA FLOTADOR
- ⊥ TOMA DE AGUA

- INDICA TUBERIA DE AGUA CALIENTE
- - - INDICA TUBERIA DE AGUA FRIA
- ⋯ INDICA TUBERIA DE AGUA SUCCION DE BOMBA
- ⋯ INDICA TUBERIA DE AGUA DESCARGA DE BOMBA

REVISIONES:

No.	DESCRIPCIÓN.	FECHA.

FIRMA PROPIETARIO:

FIRMA D. R. O.:

FIRMA CORRESPONSABLE:

FIRMA CORRESPONSABLE:

PROYECTO:

Sistema de Vivienda FOVISSTE

PROPIETARIO:

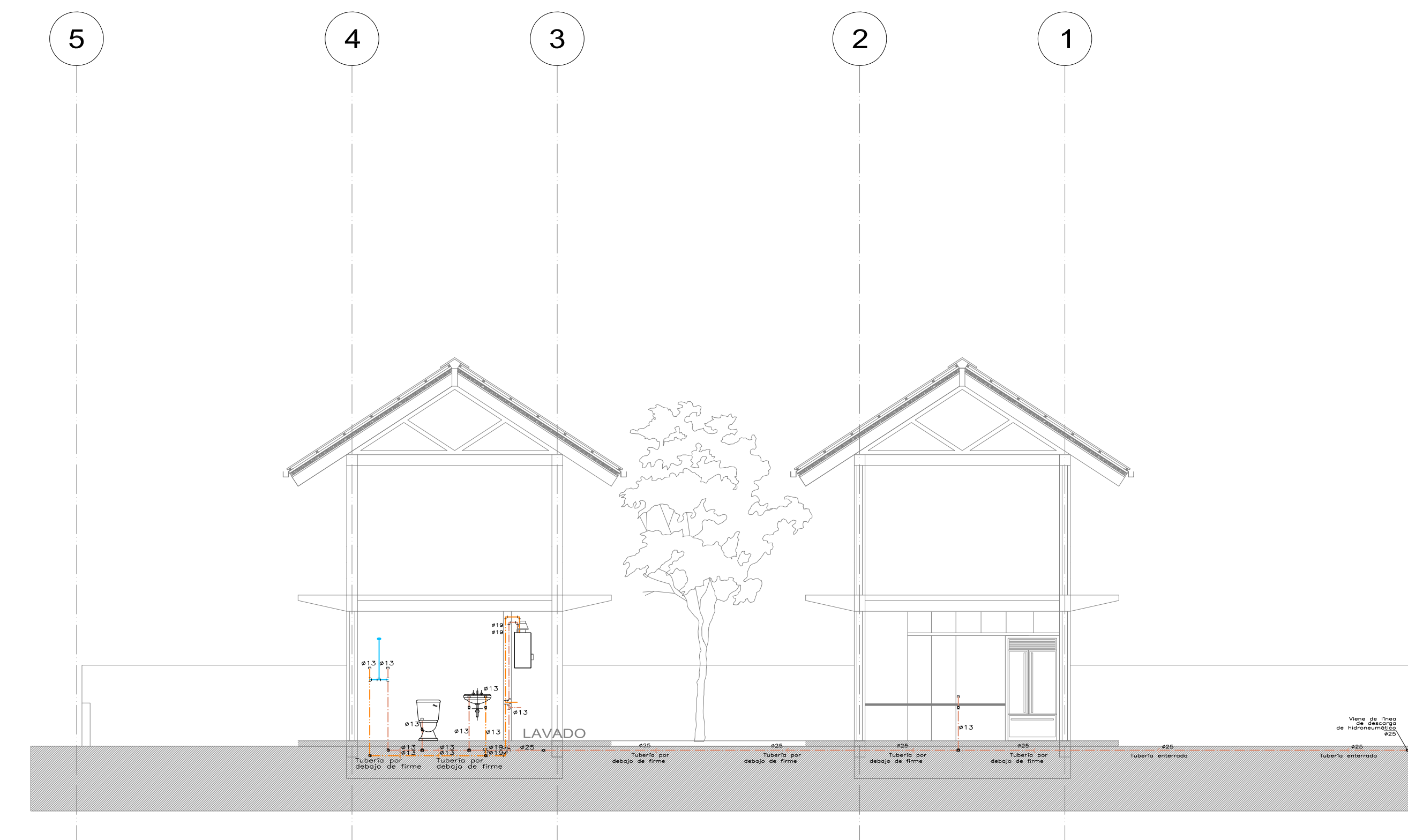
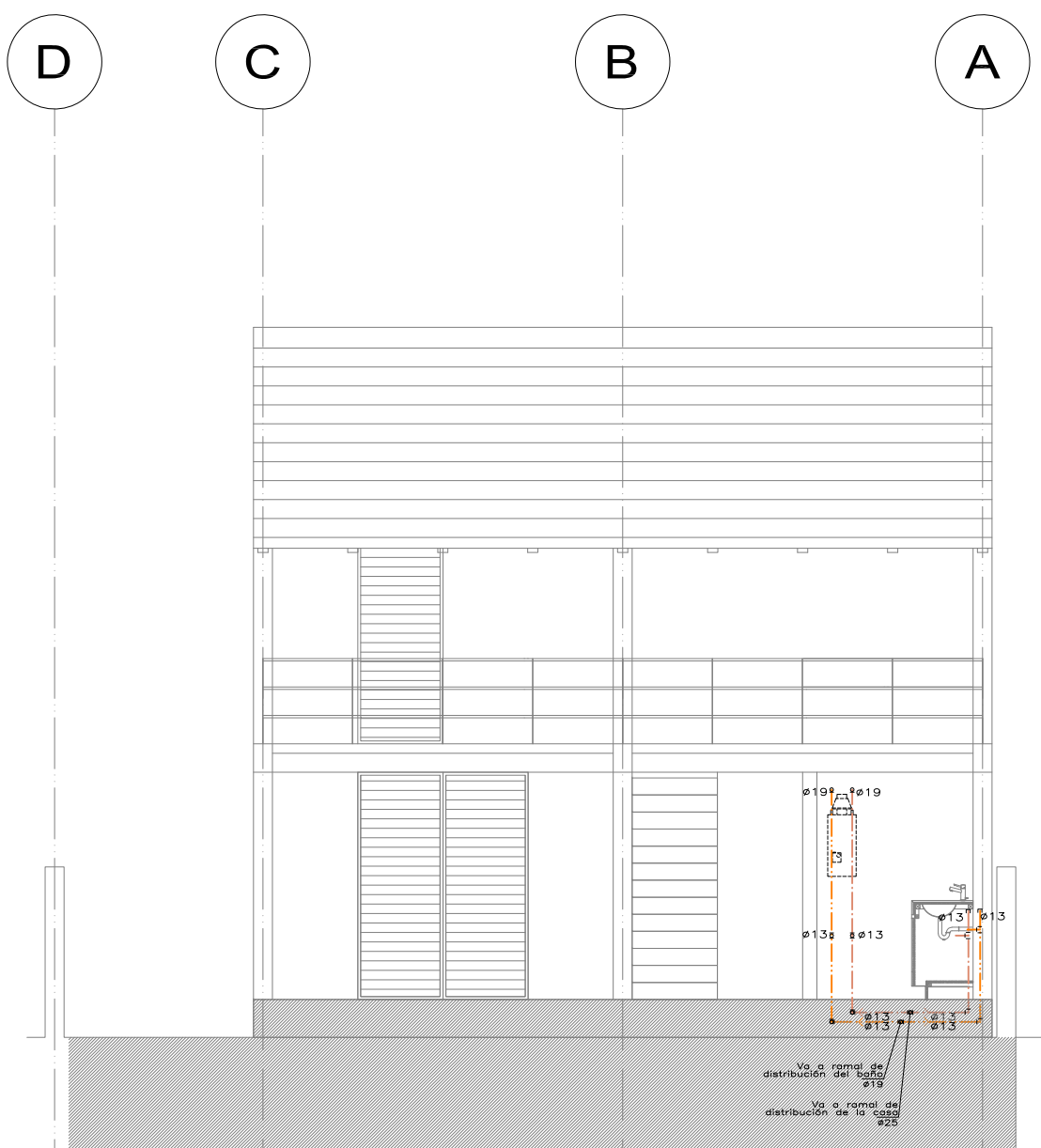
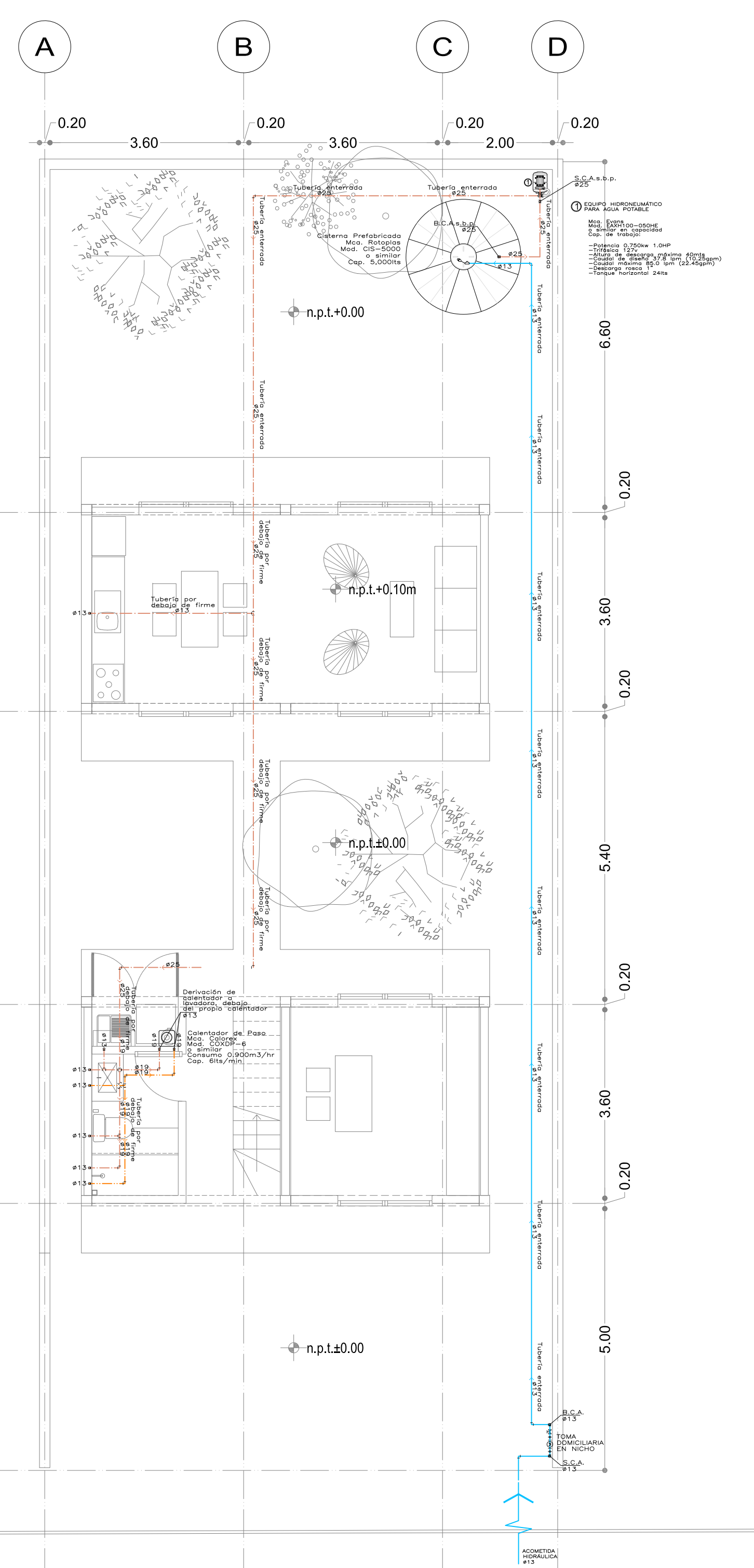
UBICACIÓN: REGIÓN SURESTE

PROYECTO EJECUTIVO

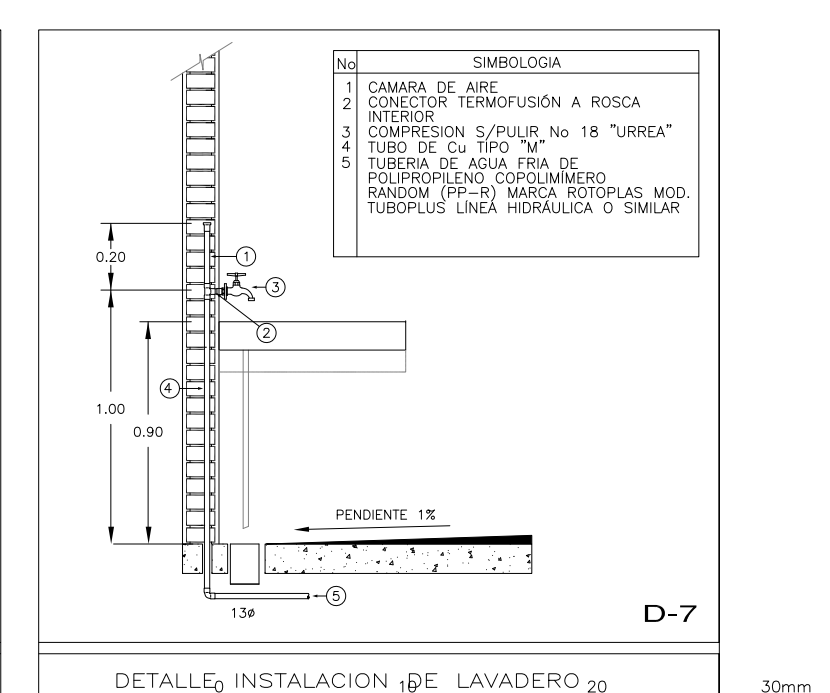
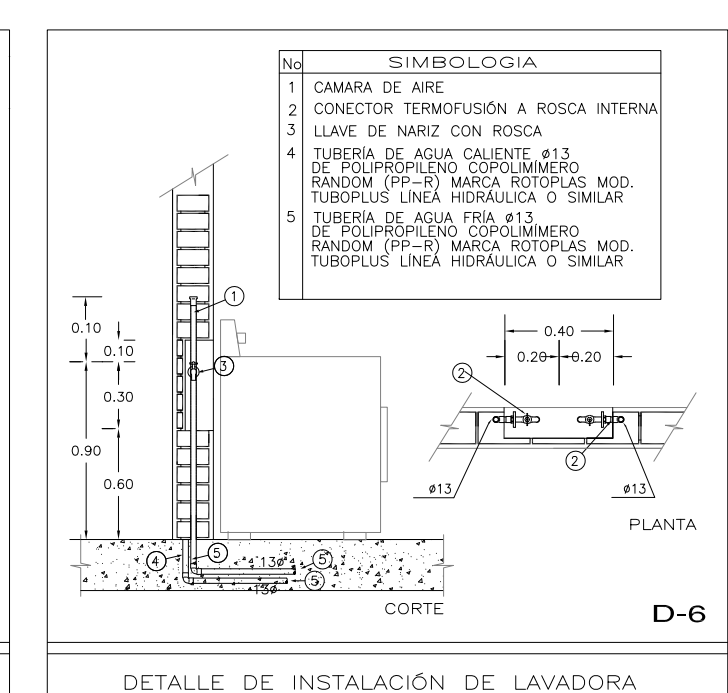
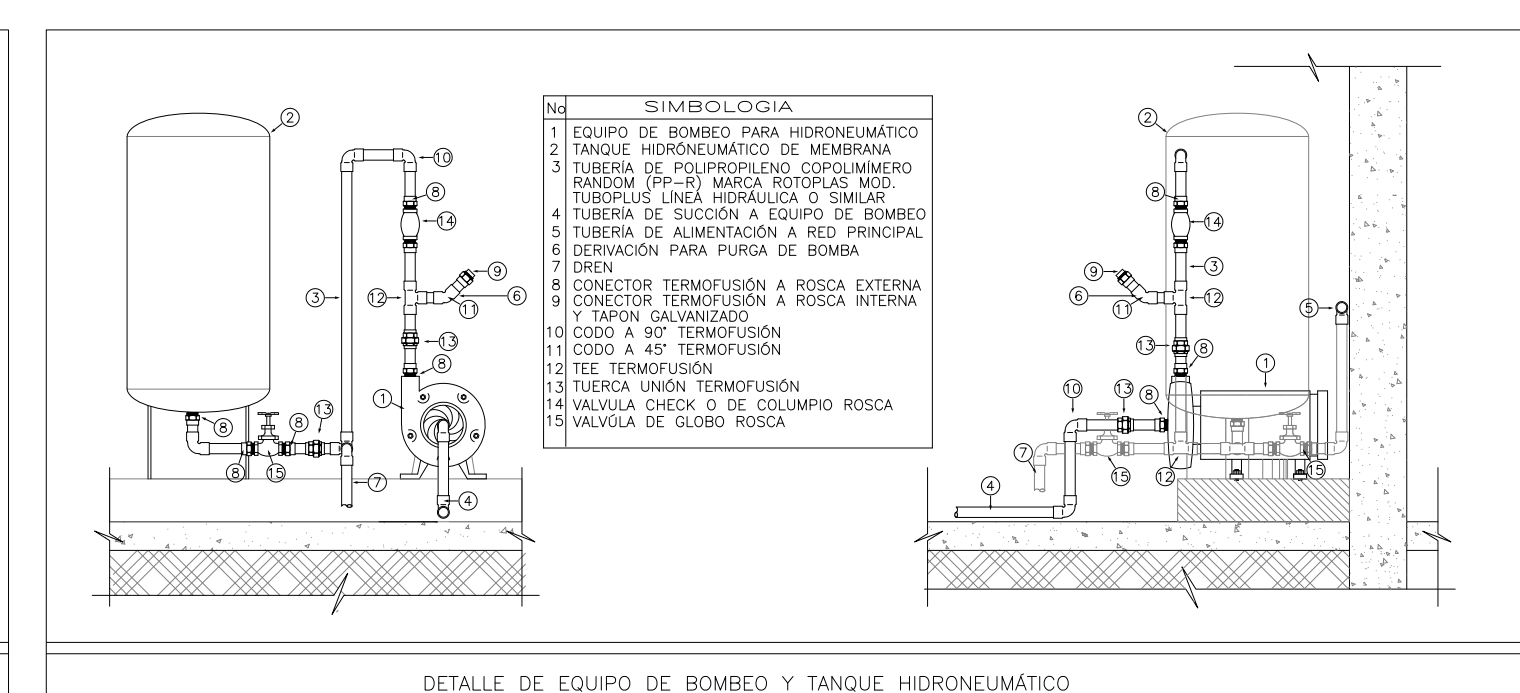
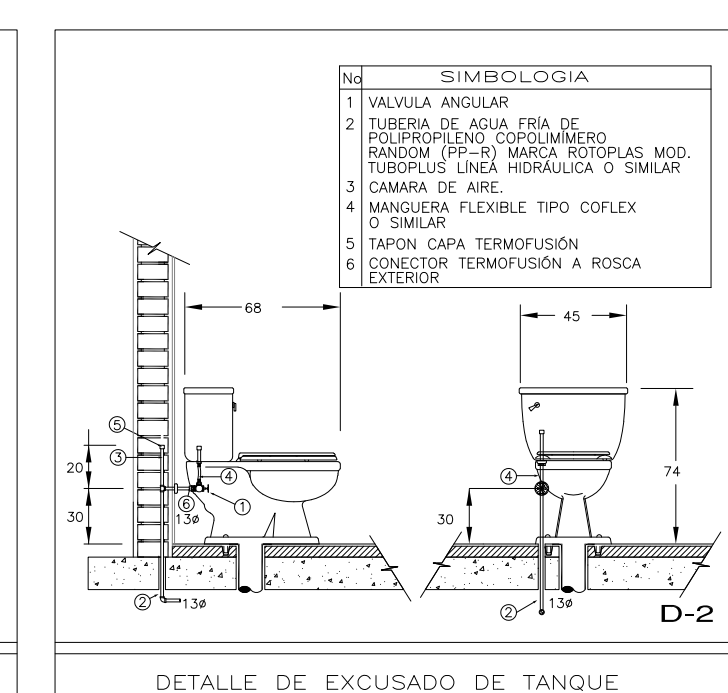
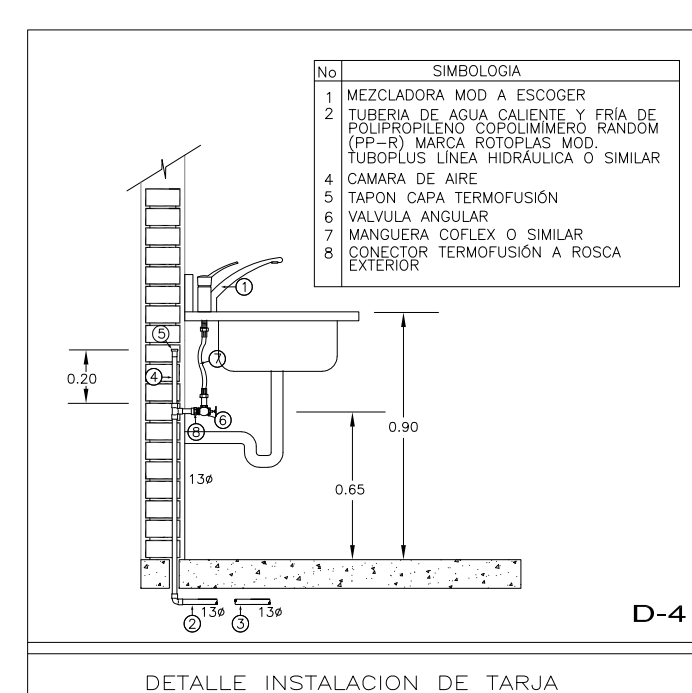
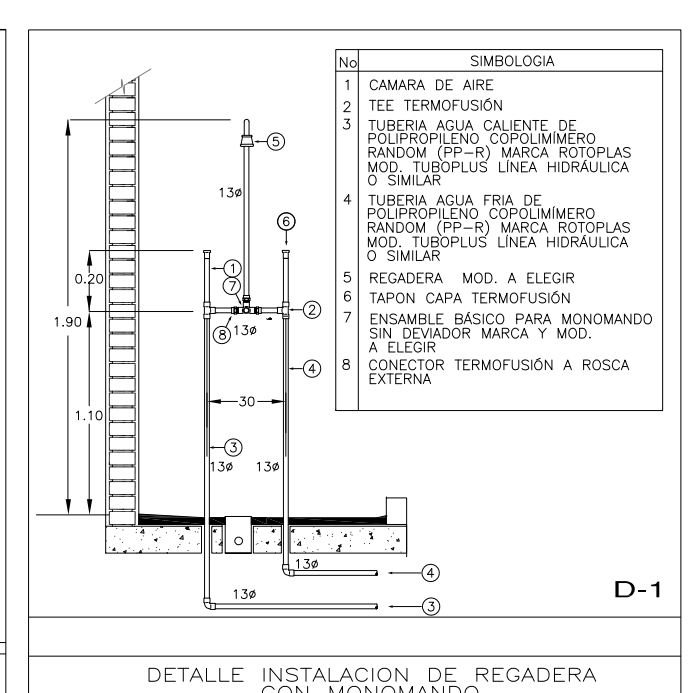
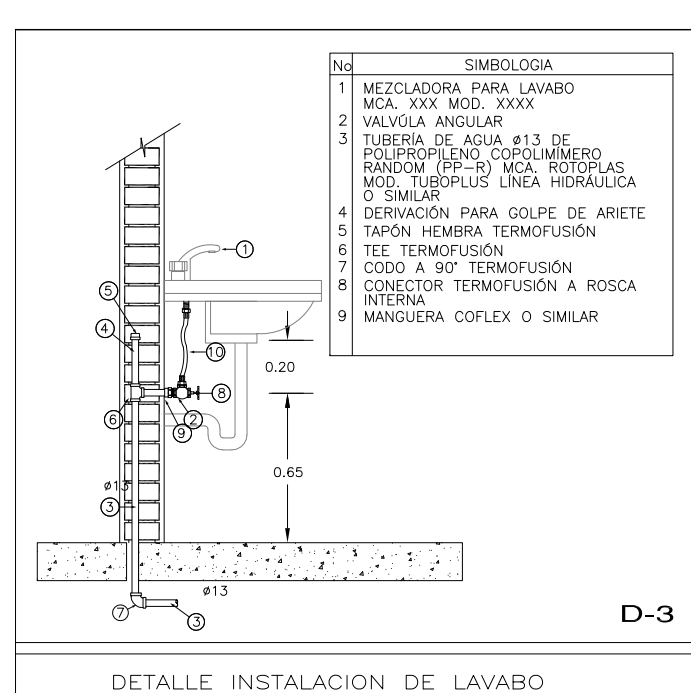
CONTENIDO: INST. HIDRAULICA

ESCALA: 1/75 COTAS: METROS FECHA: JUNIO 30 2020

CLAVE DE PLANO: FOVISSTE\_R7\_B1\_IH\_01



Prototipo B  
Planta Baja

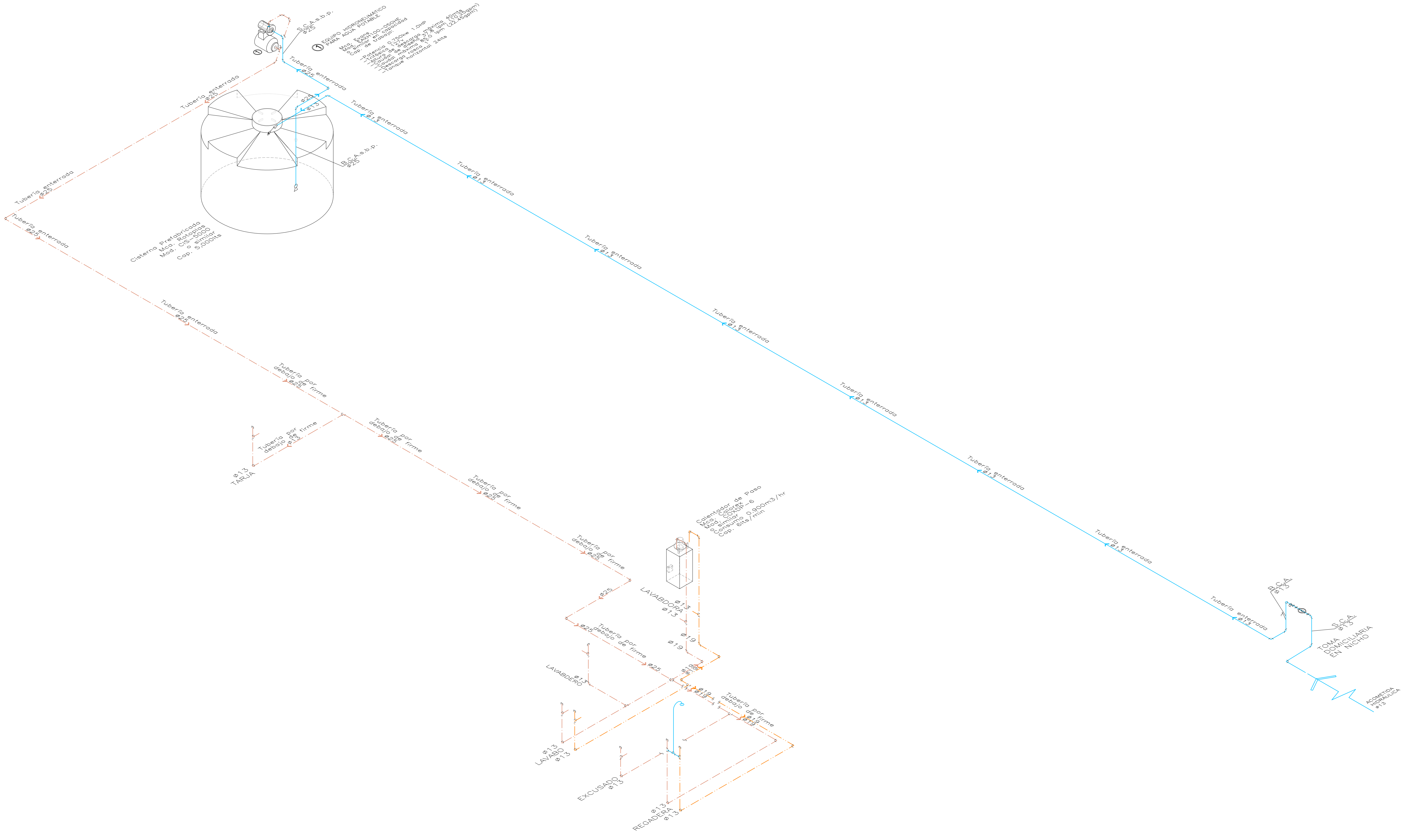


NOTAS GENERALES

B.C.A.F. BAJA COLUMNA DE AGUA FRIA  
S.C.A.F. SUBE COLUMNA DE AGUA FRIA  
B.C.A.C. BAJA COLUMNA DE AGUA CALIENTE  
S.C.A.C. SUBE COLUMNA DE AGUA CALIENTE

- ⊖ CODO 90° QUE BAJA
- ⊕ CODO 90° QUE SUBE
- ⊖ TEE QUE BAJA
- ⊕ TEE QUE SUBE
- ⊖ CODO 90°
- ⊕ TEE
- ⊖ CODO 45°
- ⊕ YEE
- ⊖ CRUZ
- ⊕ TAPON MACHO
- ⊖ TAPON HEMBRA
- ⊕ TUERCA UNIÓN
- ⊖ BOCAL TUBO
- ⊕ VALVULA DE GLOBO
- ⊖ VALVULA CHECK
- ⊕ VALVULA FLOTADOR
- ⊖ TOMA DE AGUA

— INDICA TUBERIA DE AGUA CALIENTE  
— INDICA TUBERIA DE AGUA FRIA  
- - - INDICA TUBERIA DE AGUA SUCCIÓN DE BOMBA  
— INDICA TUBERIA DE AGUA DESCARGA DE BOMBA



REVISIONES:

No.	DESCRIPCIÓN.	FECHA.

FIRMA PROPIETARIO:  
FIRMA D. R. O.:  
FIRMA CORRESPONSABLE:  
FIRMA CORRESPONSABLE:

PROYECTO:

**Sistema de Vivienda FOVISSSTE**

PROPIETARIO:

UBICACIÓN: **REGIÓN SURESTE**

PROYECTO EJECUTIVO

CONTENIDO:  
**INST. HIDRAULICA**

ESCALA: 1/75 COTAS: METROS FECHA: JUNIO 30 2020

CLAVE DE PLANO:  
**FOVISSSTE\_R7\_B1\_IH\_02**

