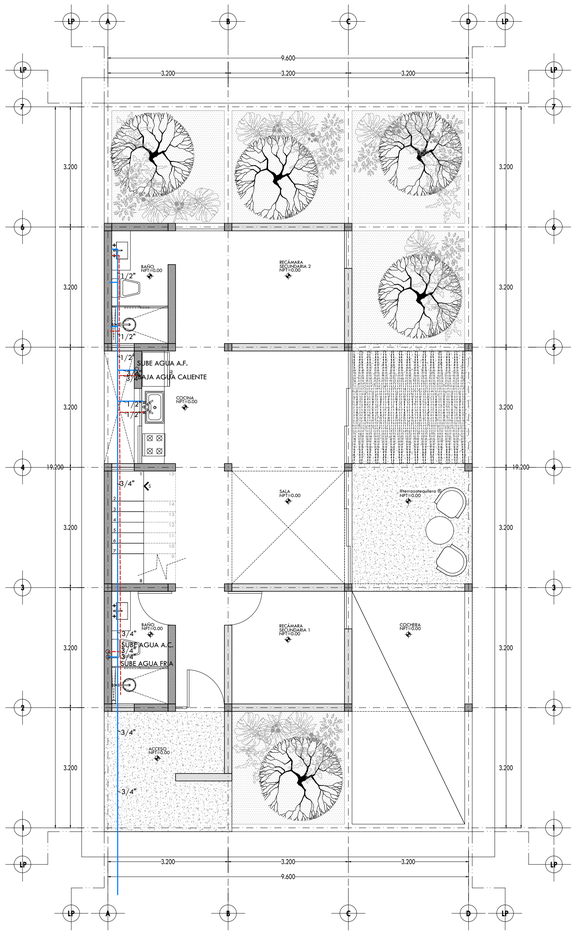

PLANTA ARQUITECTÓNICA NIVEL 1

ESCALA 1/75

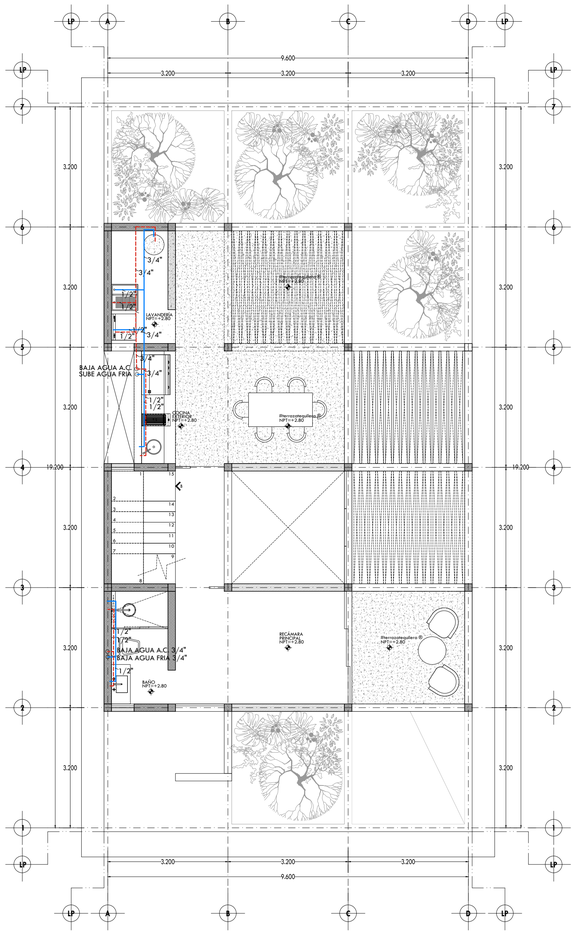

PLANTA ARQUITECTÓNICA NIVEL 2

ESCALA 1/75

AGUA CALIENTE

AGUA FRIA

AGUA CALIENTE

AGUA FRIA

LANDA SUBERVILLE

Tatiana Bilbao ESTUDIO

NOTAS GENERALES

ACOTACIONES EN METROS
NIVELES EN METROS
NO SE TOMARÁN COTAS A ESCALA DE ESTE PLANO
LAS COTAS SON A PAÑOS

ESTE PLANO DEBERÁ VERIFICARSE CON LOS CORRESPONDIENTES DE INSTALACIONES Y ESTRUCTURALES ,CUALQUIER DISCREPANCIA DEBERÁ CONSULTARSE CON LA DIRECCIÓN DE LA OBRA.

EL CONTRATISTA RECTIFICARÁ EN EL LUGAR DE LA OBRA, ANTES DE EJECUTAR, LAS DIMENSIONES Y NIVELES INDICADOS EN ESTE PLANO, DEBIENDO SOMETER A LA DIRECCIÓN DE LA OBRA CUALQUIER DIFERENCIA QUE HUBIERE, ASÍ COMO LA INTERPRETACIÓN QUE DE EL PROPIO CONTRATISTA A ESTE DIBUJO.

TODOS LOS ACABADOS DEÑALADOS EN ESTE PLANO DEBERÁN EJECUTARSE DE ACUERDO A LAS ESPECIFICACIONES CORRESPONDIENTES.
FAVOR DE BRIGAR ESTE PLANO CON SUS CORRESPONDIENTES DE INGENIERÍA, DISEÑO Y PAISAJE.
LAS OBRAS ARQUITECTÓNICAS TERMINADAS, MAQUETAS PLANOS Y ESPECIFICACIONES, SON PROPIEDAD DE SU AUTOR INTELECTUAL LANDASUBERVILLE Y ESTÁN SUJETAS A LA PROTECCIÓN DE LA LEY FEDERAL DE DERECHO DE AUTOR ADMINISTRADA POR LA SECRETARÍA DE EDUCACIÓN PÚBLICA A TRAVÉS DEL INSTITUTO NACIONAL DE DERECHO DE AUTOR.

SIMBOLOGÍA :	INDICA :
corte	PUERTA CORREDIZA
	ESCALERA (SUBE/BAJA)
	CAMBIO DE NIVEL (PISO)
	CAMBIO DE NIVEL (TECHO)
	NIVEL EN CORTE
	NIVEL EN PLANTA
	CAMBIO DE MATERIAL (PISO)
	CAMBIO DE MATERIAL (TECHO)
	CAMBIO DE MATERIAL (MURO)
	CORTE (plano-alzado)

NOMENCLATURA :

NPT	NIVEL PISO TERMINADO
NSL	NIVEL SUPERIOR DE LOSA ESTRUCTURAL
NIEBL	NIVEL LECHO BAJO DE LOSA ESTRUCTURAL
NIEBP	NIVEL LECHO BAJO DE PLAFÓN
NCP	NIVEL CORONAMIENTO PRETIL
NCM	NIVEL CORONAMIENTO MURO
NC	NIVEL CERRAMIENTO

NOTAS IMPORTANTES.

1.-CONCRETO F'C=200KG/CM2
2.-ACERO DE REFUERZO
FY=4200KG/CM2
3.-CUALQUIER DUDA DEBERA SER ACLARADA CON EL INGENIERO CALCULISTA DEL PROYECTO.
4.-RECUBRIMIENTO DE ELEMENTOS EN CONTACTO CON EL SUELO = 5 CM Y EN LOS OTROS CASOS = 2.5 CM.

6.-DEBERAN COLOCARSE CASTILLOS TIPICOS DE 15X 20 TIRANDOS CON 4V3@4 Y EST #2@20CM EN TODOS LOS REMATES Y CRUCES DE MURO O, CUANDO ESTOS TENGAN UNA SEPARACION MAYOR MAYOR DE 5.50M DEBERÁ COLOCARSE UN CASTILLO PARA EVITAR SEPARACIONES MAYORES

REVISIONES:

No.	DESCRIPCIÓN.	FECHA.

FIRMA PROPIETARIO:

FIRMA D. R. O.:

FIRMA CORRESPONSABLE:

FIRMA CORRESPONSABLE:

PROYECTO:

Sistema de Vivienda FOVISSSTE

CÁLCULO:
ING. LUIS DAVID FIGUEROA DEL VALLE

UBICACIÓN:
Coahuila, Nuevo León, Tamaulipas

INSTALACIÓN HIDRÁULICA

CONTENIDO:
HIDRÁULICO

N

ESCALA: 1:75 | COTAS: METROS | FECHA: 30/06/2020

CLAVE DE PLANO:
FOVR00-HI1.DWG

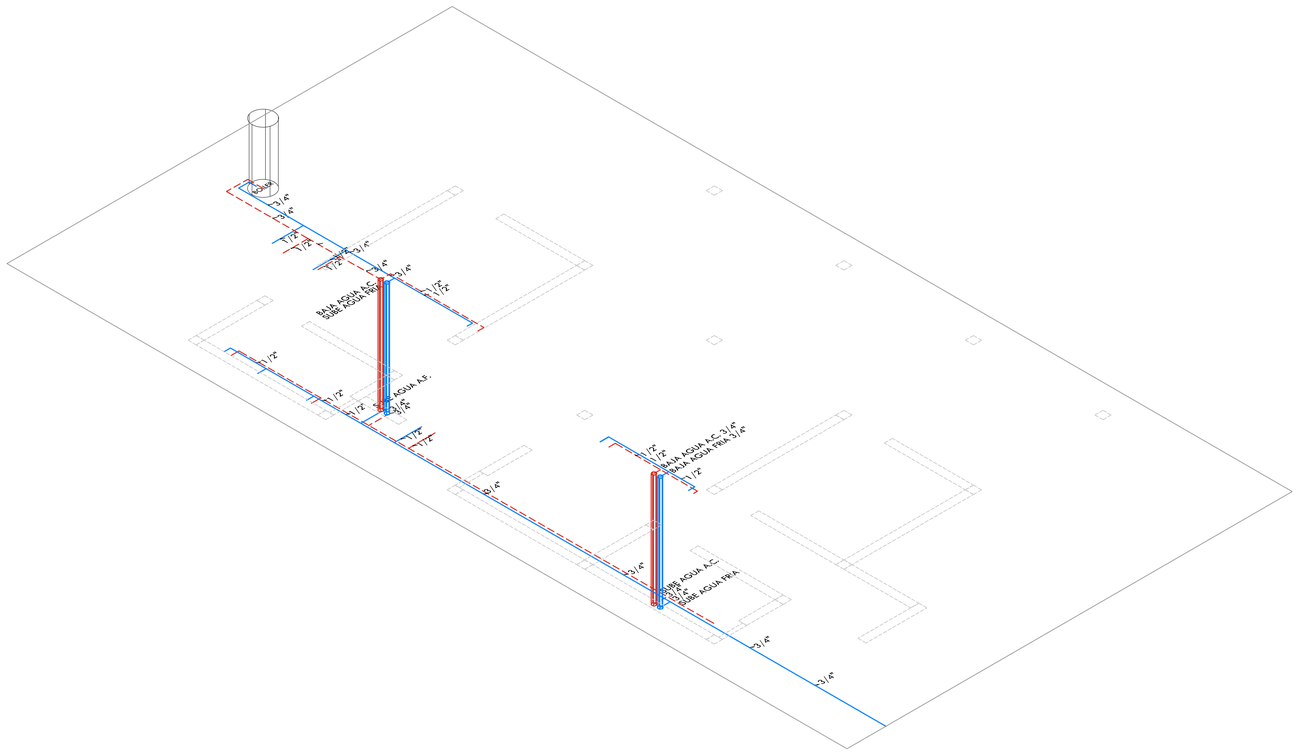

AGUA CALIENTE

AGUA FRIA

LANDA SUBERVILLE

Tatiana Bilbao ESTUDIO

NOTAS GENERALES

ACOTACIONES EN METROS
NIVELES EN METROS
NO SE TOMARÁN COTAS A ESCALA DE ESTE PLANO
LAS COTAS SON A PAÑOS

ESTE PLANO DEBERÁ VERIFICARSE CON LOS CORRESPONDIENTES DE INSTALACIONES Y ESTRUCTURALES. CUALQUIER DISCREPANCIA DEBERÁ CONSULTARSE CON LA DIRECCIÓN DE LA OBRA.

EL CONTRATISTA RECTIFICARÁ EN EL LUGAR DE LA OBRA, ANTES DE EJECUTAR, LAS DIMENSIONES Y NIVELES
INDICADOS EN ESTE PLANO, DEBIENDO SOMETER A LA DIRECCIÓN DE LA OBRA CUALQUIER DIFERENCIA QUE HUBIERE, ASÍ COMO LA INTERPRETACIÓN QUE DE EL PROPIO CONTRATISTA A ESTE DIBUJO.

TODOS LOS ACABADOS SEÑALADOS EN ESTE PLANO DEBERÁN EJECUTARSE DE ACUERDO A LAS ESPECIFICACIONES CORRESPONDIENTES.
FAVOR DE REVISAR ESTE PLANO CON SUS CORRESPONDIENTES DE INGENIERÍAS, DISEÑO Y PAISAJE.
LAS OBRAS ARQUITECTÓNICAS TERMINADAS, MAQUETAS PLANOS Y ESPECIFICACIONES, SON PROPIEDAD DE SU AUTOR INTELECTUAL LANDASUBERVILLE Y ESTÁN SUJETAS A LA PROTECCIÓN DE LA LEY FEDERAL DE DERECHO DE AUTOR ADMINISTRADA POR LA SECRETARÍA DE EDUCACIÓN PÚBLICA A TRAVÉS DEL INSTITUTO NACIONAL DE DERECHO DE AUTOR.

SIMBOLOGÍA :	INDICA :
corre	PUERTA CORREDIZA
	ESCALERA (SUBE/BAJA)
	CAMBIO DE NIVEL (PISO)
	CAMBIO DE NIVEL (TECHO)
	NIVEL EN CORTE
	NIVEL EN PLANTA
	CAMBIO DE MATERIAL (PISO)
	CAMBIO DE MATERIAL (TECHO)
	CAMBIO DE MATERIAL (MURO)
	CORTE (planta-alzado)

NOMENCLATURA :

NPT	NIVEL PISO TERMINADO
NSL	NIVEL SUPERIOR DE LOSA ESTRUCTURAL
NLBL	NIVEL LECHO BAJO DE LOSA ESTRUCTURAL
NLBP	NIVEL LECHO BAJO DE PLAFÓN
NCP	NIVEL CORONAMIENTO PRETIL
NCM	NIVEL CORONAMIENTO MURO
NC	NIVEL CERRAMIENTO

NOTAS IMPORTANTES:

1.-CONCRETO
FC=200KG/CM2
2.-ACERO DE REFUERZO
FY=4200KG/CM2
3.-CUALQUIER DUDA DEBERA SER ACLARADA CON EL INGENIERO CALCULISTA DEL PROYECTO.
4.-RECUBRIMIENTO DE ELEMENTOS EN CONTACTO CON EL SUELO = 5 CM Y EN LOS OTROS CASOS = 2.5 CM

6.-DEBERAN COLOCARSE CASTILLOS TIPICOS DE 15X 20 1RMADOS CON 4VS#4 Y EST #2@20CM EN TODOS LOS REMATES Y CRUCES DE MUROS O, CUANDO ESTOS TENGAN UNA SEPARACION MAYOR MAYOR DE 3.50M DEBERA COLOCARSE UN CASTILLO PARA EVITAR SEPARACIONES MAYORES

REVISIONES:

No.	DESCRIPCIÓN.	FECHA.

FIRMA PROPIETARIO:

FIRMA D. R. O.:

FIRMA CORRESPONSABLE:

FIRMA CORRESPONSABLE:

PROYECTO:

Sistema de Vivienda FOVISSSTE

CÁLCULO:
ING. LUIS DAVID FIGUEROA DEL VALLE

UBICACIÓN:
Coahuila, Nuevo León, Tamaulipas

INSTALACIÓN HIDRÁULICA

CONTENIDO:
HIDRÁULICO ISOMÉTRICO

N

ESCALA: 1:50 | COTAS: METROS | FECHA: 30/06/2020

CLAVE DE PLANO:
FOVR00-HI-ISO1.DWG

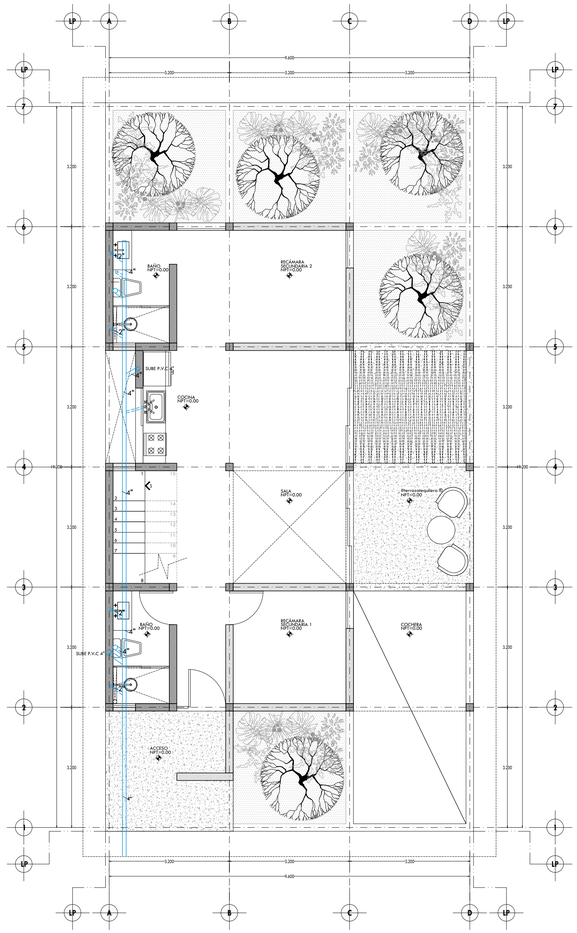

PLANTA ARQUITECTÓNICA NIVEL 1

ESCALA 1:75

P.V.C 4"

P.V.C 2"

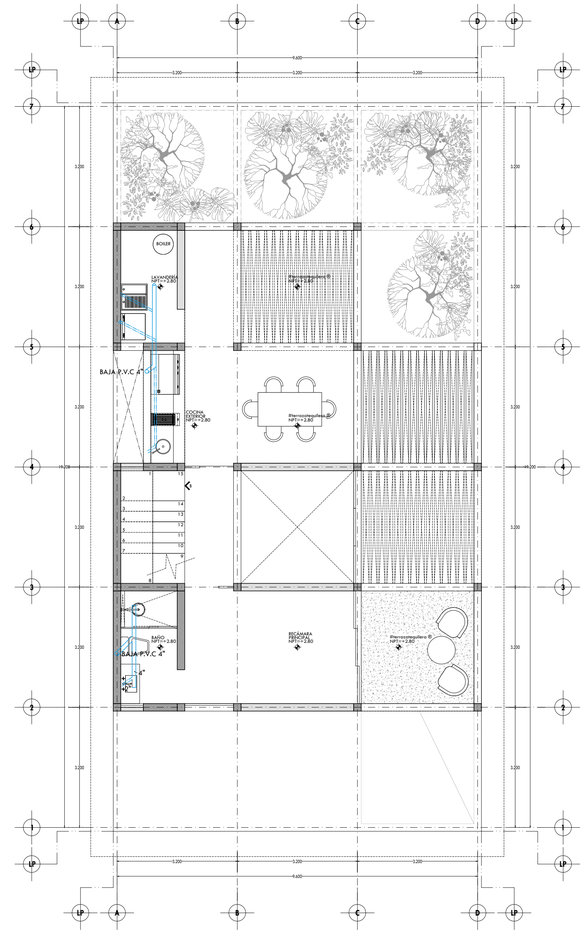

PLANTA ARQUITECTÓNICA NIVEL 2

ESCALA 1:75

P.V.C 4"

P.V.C 2"

LANDA SUBERVILLE

Tatiana Bilbao ESTUDIO

NOTAS GENERALES

ACOTACIONES EN METROS
NIVELES EN METROS
NO SE TOMARÁN COTAS A ESCALA DE ESTE PLANO
LAS COTAS SON A PAÑOS

ESTE PLANO DEBERÁ VERIFICARSE CON LOS CORRESPONDIENTES DE INSTALACIONES Y ESTRUCTURALES ,CUALQUIER DISCREPANCIA DEBERÁ CONSULTARSE CON LA DIRECCIÓN DE LA OBRA.

EL CONTRATISTA RECTIFICARÁ EN EL LUGAR DE LA OBRA, ANTES DE EJECUTAR, LAS DIMENSIONES Y NIVELES INDICADOS EN ESTE PLANO, DEBIENDO SOMETER A LA DIRECCIÓN DE LA OBRA CUALQUIER DIFERENCIA QUE HUBIERE, ASÍ COMO LA INTERPRETACIÓN QUE DE EL MISMO CONTRATISTA A ESTE DIBUJO.

TODOS LOS ACABADOS SEÑALADOS EN ESTE PLANO DEBERÁN EJECUTARSE DE ACUERDO A LAS ESPECIFICACIONES CORRESPONDIENTES.
FAVOR DE REVISAR ESTE PLANO CON SUS CORRESPONDIENTES DE INGENIERÍAS, DISEÑO Y PAISAJE.
LAS OBRAS ARQUITECTÓNICAS TERMINADAS, MAQUETAS PLANOS Y ESPECIFICACIONES, SON PROPIEDAD DE SU AUTOR INTELECTUAL LANDASUBERVILLE Y ESTÁN SUJETAS A LA PROTECCIÓN DE LA LEY FEDERAL DE DERECHO DE AUTOR ADMINISTRADA POR LA SECRETARÍA DE EDUCACIÓN PÚBLICA A TRAVÉS DEL INSTITUTO NACIONAL DE DERECHO DE AUTOR.

SIMBOLOGÍA :	INDICA :
corre	PUERTA CORREDIZA
	ESCALERA (SUBE/BAJA)
	CAMBIO DE NIVEL (PISO)
	CAMBIO DE NIVEL (TECHO)
	NIVEL EN CORTE
	NIVEL EN PLANTA
	CAMBIO DE MATERIAL (PISO)
	CAMBIO DE MATERIAL (TECHO)
	CAMBIO DE MATERIAL (MURO)
	CORTE (plano abatido)

NOMENCLATURA :

NPT	NIVEL PISO TERMINADO
NSL	NIVEL SUPERIOR DE LOSA ESTRUCTURAL
NIEL	NIVEL LECHO BAJO DE LOSA ESTRUCTURAL
NIEP	NIVEL LECHO BAJO DE PLAFÓN
NCP	NIVEL CORONAMIENTO PRETIL
NCM	NIVEL CORONAMIENTO MURO
NC	NIVEL CERRAMIENTO

NOTAS IMPORTANTES.

1.-CONCRETO F'C=200KG/CM2

2.-ACERO DE REFUERZO
FY=4200KG/CM2

3.-CUALQUIER DUDA DEBERA SER ACLARADA CON EL INGENIERO CALCULISTA DEL PROYECTO.

4.-RECUBRIMIENTO DE ELEMENTOS EN CONTACTO CON EL SUELO = 5 CM Y EN LOS OTROS CASOS = 2.5 CM.

5.-DEBERAN COLOCARSE CASTILLOS TIPICOS DE 15X 20 18MADOS CON 4V3@4 Y EST #2@20CM EN TODOS LOS REMATES Y CRUCES DE MUROS O, CUANDO ESTOS TENGAN UNA SEPARACION MAYOR MAYOR DE 3.50M DEBERA COLOCARSE UN CASTILLO PARA EVITAR SEPARACIONES MAYORES

REVISIONES:

No.	DESCRIPCIÓN.	FECHA.

FIRMA PROPIETARIO:

FIRMA D. R. O. :

FIRMA CORRESPONSABLE:

FIRMA CORRESPONSABLE:

PROYECTO:

Sistema de Vivienda FOVISSSTE

CÁLCULO:
ING. LUIS DAVID FIGUEROA DEL VALLE

UBICACIÓN:
Coahuila, Nuevo León, Tamaulipas

INSTALACIÓN SANITARIA

CONTENIDO:
SANITARIO

N

ESCALA:	1:75	COTAS:	METROS	FECHA:	30/06/2020

CLAVE DE PLANO:
FOVR00-SA1.DWG

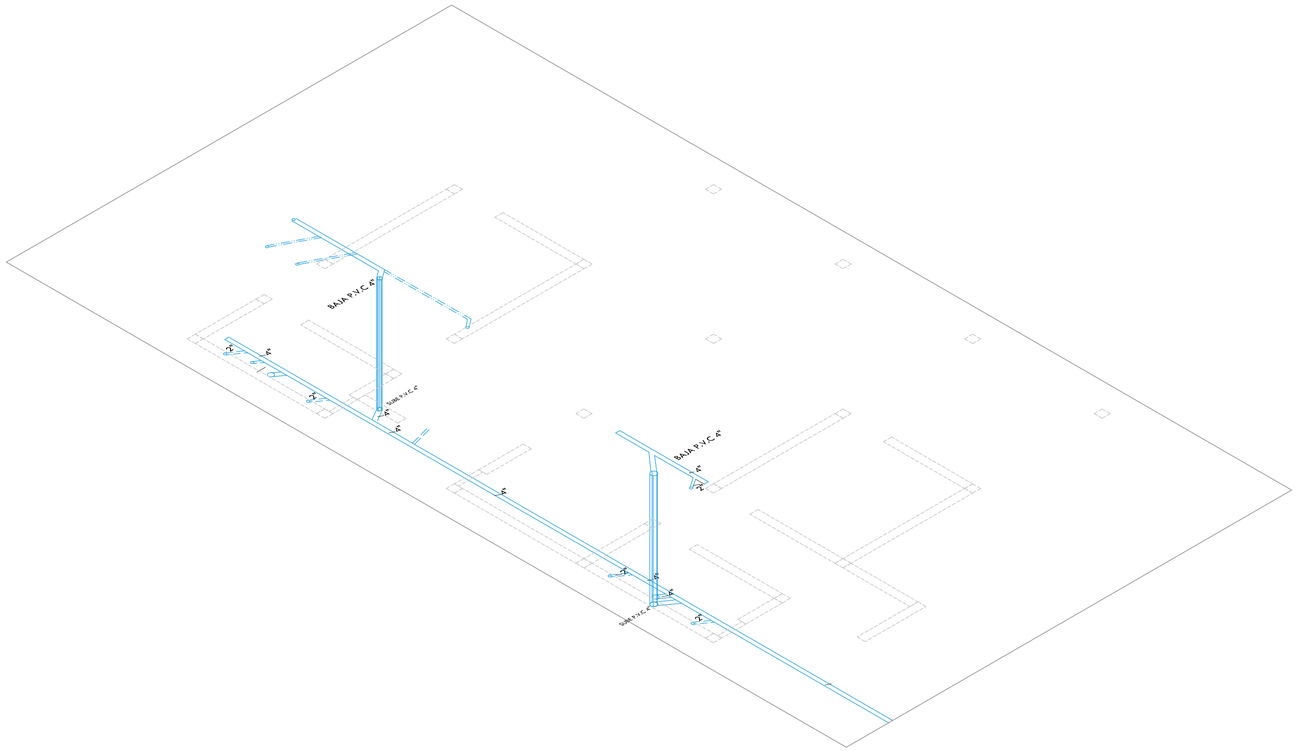

P.V.C 4"

P.V.C 2"

LANDA SUBERVILLE

Tatiana Bilbao ESTUDIO

NOTAS GENERALES

ACOTACIONES EN METROS
NIVELES EN METROS
NO SE TOMARÁN COTAS A ESCALA DE ESTE PLANO
LAS COTAS SON A PAÑOS

ESTE PLANO DEBERÁ VERIFICARSE CON LOS CORRESPONDIENTES DE INSTALACIONES Y ESTRUCTURALES .CUALQUIER DISCREPANCIA DEBERÁ CONSULTARSE CON LA DIRECCIÓN DE LA OBRA.

EL CONTRATISTA RECTIFICARÁ ÉN EL LUGAR DE LA OBRA, ANTES DE EJECUTAR, LAS DIMENSIONES Y NIVELES INDICADOS EN ESTE PLANO, DEBIENDO SOMETER A LA DIRECCIÓN DE LA OBRA CUALQUIER DIFERENCIA QUE HUBIERE, ASÍ COMO LA INTERPRETACIÓN QUE DE EL PROPIO CONTRATISTA A ESTE DIBUJO.

TODOS LOS ACABADOS SEÑALADOS EN ESTE PLANO DEBERÁN EJECUTARSE DE ACUERDO A LAS ESPECIFICACIONES CORRESPONDIENTES.
FAVOR DE REVISAR ESTE PLANO CON SUS CORRESPONDIENTES DE INGENIERÍAS, DISEÑO Y PAISAJE.
LAS OBRAS ARQUITECTÓNICAS TERMINADAS, MAQUETAS PLANOS Y ESPECIFICACIONES, SON PROPIEDAD DE SU AUTOR INTELECTUAL LANDASUBERVILLE Y ESTÁN SUJETAS A LA PROTECCIÓN DE LA LEY FEDERAL DE DERECHO DE AUTOR ADMINISTRADA POR LA SECRETARÍA DE EDUCACIÓN PÚBLICA A TRAVÉS DEL INSTITUTO NACIONAL DE DERECHO DE AUTOR.

SIMBOLOGÍA :	INDICA :
corte	PUERTA CORREDIZA
	ESCALERA (SUBE/BAJA)
	CAMBIO DE NIVEL (PISO):
	CAMBIO DE NIVEL (TECHO)
	NIVEL EN CORTE
	NIVEL EN PLANTA
	CAMBIO DE MATERIAL (PISO)
	CAMBIO DE MATERIAL (TECHO)
	CAMBIO DE MATERIAL (MURO)
	CORTE (planta-alzado)

NOMENCLATURA :

NPT	NIVEL PISO TERMINADO
NSL	NIVEL SUPERIOR DE LOSA ESTRUCTURAL
NLBL	NIVEL LECHO BAJO DE LOSA ESTRUCTURAL
NLBP	NIVEL LECHO BAJO DE PLAFÓN
NCP	NIVEL CORONAMIENTO PRETIL
NCM	NIVEL CORONAMIENTO MURO
NC	NIVEL DERRAMIENTO

NOTAS IMPORTANTES.

1.-CONCRETO
F'C =250KG/CM2
2.-ACERO DE REFUERZO
F'Y =4200KG/CM2
3.-CUALQUIER DUDA DEBERA SER ACLARADA CON EL INGENIERO CALCULISTA DEL PROYECTO.
4.-RECUBRIMIENTO DE ELEMENTOS EN CONTACTO CON EL SUELO = 5 CM Y EN LOS OTROS CASOS = 2.5 CM

6.-DEBERAN COLOCARSE CASTILLOS TIPICOS DE 15X 20 YRMADOS CON 4VS9M Y EST #2@20CM EN TODOS LOS ESPACIOS LIBRES MENORES DE 3.00M O CUANDO ESTOS TENGAN UNA SUSPARACION MAYOR. MAYOR DE 3.00M DEBERA COLOCARSE UN CASTILLO PARA EVITAR SEPARACIONES MAYORES

REVISIONES:

No.	DESCRIPCIÓN.	FECHA.

FIRMA PROPIETARIO:

FIRMA D. R. O.:

FIRMA CORRESPONSABLE:

FIRMA CORRESPONSABLE:

PROYECTO:

Sistema de Vivienda FOVISSSTE

CÁLCULO:
ING. LUIS DAVID FIGUEROA DEL VALLE

UBICACIÓN:
Coahuila, Nuevo León, Tamaulipas

INSTALACIÓN SANITARIA

CONTENIDO:
SANITARIO ISOMÉTRICO

N

ESCALA: 1:50 | COTAS: METROS | FECHA: 30/06/2020

CLAVE DE PLANO:
FOVR00-SA-ISO1.DWG